

Новости

- 6 июля на ММВБ состоялось размещение третьего облигационного займа Агропромышленной компании «ОГО» объемом 1,5 млрд руб. По итогам конкурса эмитентом принято решение об установлении ставки 1-2 купонов в размере 13,5% годовых. Удовлетворено 90 заявок общим объемом 1 500 млн руб. Таким образом, выпуск размещен полностью в ходе конкурса.
- Ставка 5 купона по облигациям ОАО "Криогенмаш" установлена в размере 9,75% годовых, говорится в сообщении компании.
- НК "Роснефть" (rosn) начинает в пятницу road-show еврооблигаций в Лондоне. Совет директоров "Роснефти" одобрил выпуск еврооблигаций в объеме до 5 млрд долл.

Корпоративные и муниципальные облигации

В пятницу обстановка на рынке рублевых облигаций была спокойной, наблюдался незначительный рост котировок. Объемы торгов в пятницу по сравнению с четвергом снизились на 11,6 млрд. рублей и составили 56,2 млрд. рублей, из которых 12,7 млрд руб. пришлось на вторичные торги, 1,5 млрд руб.— на размещения, 42 млрд руб.— на сделки репо. Сейчас внешние рынки не оказывают большого влияния на внутренние долговые обязательства, однако полностью игнорировать их нельзя, т.к. доходность американских казначейских бондов и российских еврооблигаций растет, что вскоре непременно скажется на котировки рублевых облигаций. Низкие ставки МБК и достаточное количество рублей поддерживают спрос на внутреннем рынке. Сегодня цены на рублевые облигации продолжают незначительный рост, однако уже к середине недели можно ожидать небольшого снижения цен, в связи с нестабильной обстановкой на внешних рынках.

События рынка рублевых облигаций на ближайшие дни

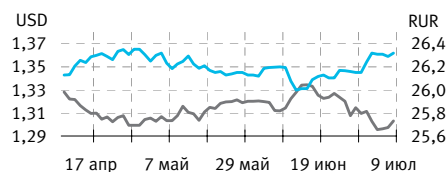
Дата	Выпуск	Купон, Событие	Объем, млн руб
08	СевКаб обл	30,82	15,41
10	Криоген 02	48,62	24,31
	НижЛенинв	61,08	24,43
	Макромир-Финанс2	Размещение	1 500,00
	ПРОВИАНТ Финанс	Размещение	1 000,00
	ИКС 5 Финанс	Размещение	9 000,00
	Перекрест1	40,64	60,96
12	ММК ТФ 01	57,34	37,27
	Рост- Лайн 1	Размещение	1 000,000
	Орхидея 01	26,68	26,68
	Энергоцентр 01	Размещение	3 000,00
	ДОМОЦЕНТР, 1	Размещение	1 000,00

Основные индикаторы

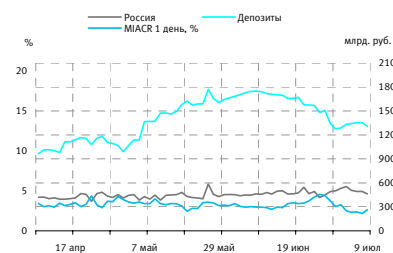
	Значение	изм.
RUR/USD	25,7305	0,0563
RUR/EUR	34,9575	-0,0005
EUR/USD	1,3620	0,0030
изм. б.п.		
RCBI	100,47	11,00
MIACR 1 день, %	2,64	49,00
Москва 39, YTM % год.	6,35	2,00
RUS30, YTM % год.	6,11	3,00
UST10, YTM % год.	5,2	7,00
Остатки на к/с, млрд. руб.		
по России	461,6	-6,4640
по Москве	328,3	-4,6471
Депозиты банков	847,1	-1,7627
Объем торгов, млн. руб.		
Биржа	3 094	-14,49
РПС	11 685	-13,32
ОФЗ	1 553	-4926,35

Курсы валют

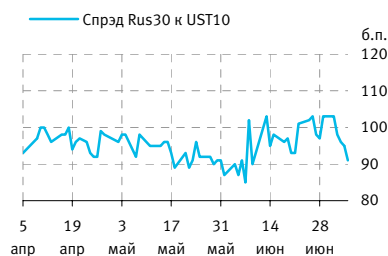
— RUR/USD (правая шкала)
— EUR/USD (левая шкала)



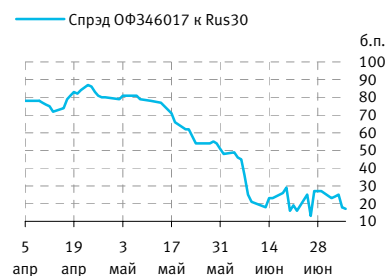
Остатки на к/с, млрд. руб.



Спрэд Россия 30 и US Treasures 10

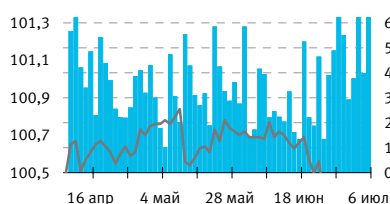


Спрэд ОФЗ 46017 и Россия 30



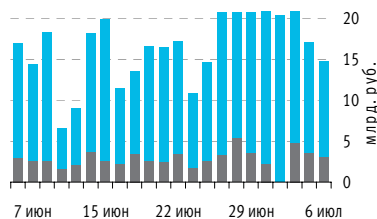
Индекс корпоративных облигаций ММВБ (RCBI)

— Объем, млн. руб. (правая шкала)
— Индекс RCBI (левая шкала)



Объем торгов на ММВБ, млн. руб.

■ Биржа ■ РПС ■ РЕПО



Ежедневный обзор рынка рублевых облигаций

Корпоративные облигации

Лидеры роста/падения*

	УТМ	Цена закр.	НКД	До погаш.	Оборот, руб.	Кол-во сделок	Измен. цены, %
РуссНефть1	36,23	74	5,32	1 253	105 951	10	4,23
АМТЕЛ-Ф 01	11,74	98,8	10,96	132	14 855 400	3	3,46
ТОАП-Фино1	13,59	98,99	7,23	888	29 697	1	2,58
ПАВА 02 об	6,66	104,88	17,81	1 568	2 936 640	1	1,63
ХКФ Банк-3	7,96	101,96	3,88	1 168	479 212	1	1,15
М-ИНДУСТР	10,58	106,33	45,64	1 502	28 186 275	6	0,69
КАРО 01	11,83	100,89	3,42	900	509 495	2	0,64
СТИНфин-01	14,42	101	39,92	270	30 300	1	0,60
СевКаб 03	11,2	100,56	0,92	1 726	2 006	2	0,56
МарийНПЗ 2	11,75	100,5	4,93	1 259	8 733 710	7	0,52
Пересвет-1	13,09	101,17	1,44	88	1 522 411	3	-1,49
ГАЗПРОМ А6	6,29	101,45	28,18	762	3 625 823	1	-1,22
ЭнргсбРес1	16,87	99	76,38	1 292	42 570	5	-1,00
ЕВРОПА-01	11,92	99	22,97	1 196	990	1	-1,00
НовЧерем 2	13,22	99,01	22,6	291	248 525	2	-0,97
МиГ-Ф обл.	8	100	6,45	698	153 230	2	-0,79
УНИКУМ-Ф 1	15,38	99	5,82	893	29 700	1	-0,65
СЗТелек4об	7,56	102,35	4,88	1 616	102 350	1	-0,63
НЭФИС-02	9,96	100,25	4,47	894	1 006 513	4	-0,55
ДиксиФин-1	11,04	95,5	26,86	1 350	955	1	-0,52

Лидеры по обороту*

	УТМ	Цена закр.	НКД	До погаш.	Оборот, руб.	Кол-во сделок	Измен. цены, %
ФСК ЕЭС-05	6,62	101,5	6,12	879	110 809 202	3	0,09
РИГрупп 01	12,16	100,03	2,92	904	100 015 000	4	-0,17
АК БАРС-02	8,42	100	36,62	566	76 226 090	15	0,01
Лукойл2обл	6,42	102	8,94	865	72 132 358	3	0,22
ЦентрТел-4	7,32	112,8	52,18	777	67 315 894	7	-0,04
МОЭСК-01	7,78	101,46	25,36	1 523	65 363 763	5	0,09
ХКФ Банк-2	9,14	100,5	13,18	1 040	50 999 740	12	0,00
Мосэнерго1	6,95	101,4	22,31	1 530	50 893 800	5	0,10
ТоппромИн1	13,01	100,05	26,37	1 015	50 666 321	3	-0,03
КамскДол 3	13,04	100,3	7,36	699	45 691 024	28	-0,12

Муниципальные облигации

Лидеры роста/падения*

	УТМ	Цена закр.	НКД	До погаш.	Оборот, руб.	Кол-во сделок	Измен. цены, %
Саха(Якут)	6,89	104,96	16,99	2 106	539 494	1	1,70
Астрахань1	8,74	102,1	5,73	895	1 021	1	1,09
Томск.об-3	7,42	99,4	12,71	857	994	1	0,40
Чувашия-04	7,28	108,25	33,78	630	541 250	10	0,23
Мос.обл.4в	6,29	108,18	22	655	5 409 000	1	0,17
УФА-2006об	7,8	101,65	3,22	896	1 017	1	0,15
Томск.об-4	7,26	100,1	2,19	1 634	15 015 000	3	0,15
КурганОбл1	8,85	101,49	4,56	895	4 490 505	3	0,14
Томск.об-2	7,36	100,71	23,01	99	1 007	1	0,11
Удмуртия-1	7,61	101	2,02	540	628 220	1	0,10
НовсиБО-05	6,96	101,87	3,96	893	52 755	4	-0,92
ВоронежОб3	8,04	107,2	1,12	1 452	25 123 360	2	-0,74
Карелия 2	8,07	100,25	17,67	1 378	1 003	1	-0,40
Мос.обл.7в	6,99	106	15,78	2 476	90 188 221	13	-0,14
МГор39-об	6,35	110,45	45,48	2 572	81 662 311	11	-0,13
КалужОбл-2	7,88	102,6	7,54	1 515	1 540 030	2	-0,10
СамарОбл 3	6,97	102,85	10,41	1 497	4 629 280	2	-0,10
МГор40-об	5,64	101,35	19,45	112	3 041 500	2	-0,07
Мос.обл.3в	5,06	100,7	41,59	44	1 673 524	4	-0,05
Ногинск-02	8,85	103	37,35	777	14 795 000	3	-0,05

Лидеры по обороту*

	УТМ	Цена закр.	НКД	До погаш.	Оборот, руб.	Кол-во сделок	Измен. цены, %
МГор44-об	6,39	110,47	3,29	2910	162 845 153	21	0,02
Мос.обл.7в	6,99	106	15,78	2 476	90 188 221	13	-0,14
МГор39-об	6,35	110,45	45,48	2 572	81 662 311	11	-0,13
Якут-07 об	7,5	102,3	15,17	2 477	62 956 664	4	0,10
ВоронежОб3	8,04	107,2	1,12	1 452	25 123 360	2	-0,74
Мос.обл.6в	6,66	108,07	18	1 383	20 639 571	5	-0,03
ЛипецкОбл4	7,37	101,95	35,72	1 474	20 395 036	4	0,05
Томск.об-4	7,26	100,1	2,19	1 634	15 015 000	3	0,15
Ногинск-02	8,85	103	37,35	777	14 795 000	3	-0,05
ВолгогрОбл	7,73	103,7	4,97	706	12 360 097	3	0,01

* - По итогам торгов на ММВБ

Ежедневный обзор рынка рублевых облигаций

Итоги торгов корпоративными и региональными облигациями на ММВБ* (06.06.2007)

	Цена, % от номинала	НКД, руб.	Изм. цены, %	Доходность к погашению, % годовых	Объем торгов, руб.	Погашение	Оферта
Телекоммуникации							
ВлгТлкВТ-3	103,40	7,22	-0,01	7,05	51 100	30.11.2010	
ДальСвз2об	104,15	7,27	0,34	7,19	10 450 000	30.05.2012	02.06.2010
СибТлк-6об	100,90	22,80	0	7,17	0	16.09.2010	18.09.2008
УрСИ сер07	101,63	24,85	0	7,48	0	13.03.2012	17.03.2009
ЦентрТел-4	112,80	52,18	-0,04	7,32	67 315 894	21.08.2009	
ЮТК-03 об.	101,05	26,28	0	6,79	1 011	10.10.2009	09.10.2007
ЮТК-04 об.	104,20	4,73	0,1	7,46	3 520 907	09.12.2009	
Банки							
ГазпромБ 1	100,55	30,15	0,15	6,99	5 036 006	27.01.2011	
КИТФинБанк	103,35	4,93	0	7,66	0	18.12.2008	
МКБ 02обл	100,90	8,26	-0,3	9,07	2 332 950	04.06.2009	06.12.2007
НОМОС 7в	100,33	3,84	0	7,62	9 932 670	16.06.2009	18.12.2007
РосселхБ 2	102,97	9,46	-0,02	7,1	28 826	16.02.2011	
РусСтанд-3	99,75	31,07	0	10,5	0	22.08.2007	
УРСАБанк 2	100,00	4,37	0	7,82	0	12.12.2008	
УРСАБанк 3	102,51	7,63	0	8,32	0	04.06.2009	
Нефть и газ							
ГАЗПРОМ А4	104,96	31,98	0,07	6,19	19 217 341	10.02.2010	
ГАЗПРОМ А5	100,50	18,07	0,05	5,45	1 005 483	09.10.2007	
ГАЗПРОМ А6	102,70	28,18	-1,22	6,29	3 625 823	06.08.2009	
Лукойл2обл	101,78	8,94	0,22	6,42	72 132 358	17.11.2009	
НГК ИТЕРА	100,60	7,75	0	8,41	0	07.12.2007	
РуссНефть1	71,00	5,32	4,23	36,23	105 951	10.12.2010	12.12.2008
Удмнефтпр	100,90	9,11	0,1	8,86	5 050	01.09.2008	
Торговля							
АптЗбиб об	101,50	0,81	0	9,25	0	30.06.2009	
ДиксиФин-1	96,00	26,86	-0,52	11,04	955	17.03.2011	
Евросеть-2	100,10	8,71	-0,1	10,46	13 516 500	02.06.2009	04.12.2007
КОПЕЙКА 02	99,95	10,49	0,05	8,98	13 308 198	15.02.2012	18.02.2009
МонеткаФ-1	100,15	14,66	0	10,45	0	14.05.2009	15.11.2007
ПятерочФ 2	104,70	4,33	-0,28	7,96	2 091	14.12.2010	
ПятерочФ 2	104,05	37,96	0	8,13	9 885 580	14.12.2010	
Металлургия							
Амурмет-01	102,20	34,10	0	8,5	0	26.02.2009	
Инпром 02	100,21	49,54	0,19	-0,51	612 224	15.07.2010	19.07.2007
Мечел 2об	103,35	3,68	0	7,24	0	12.06.2013	16.06.2010
РусАлФ-3в	100,45	21,11	0	6,91	0	21.09.2008	
ТМК-03 обл	100,70	29,62	0	6,88	0	15.02.2011	19.02.2008
ЧТПЗ 01об	102,15	4,16	-0,05	7,3	3 815 487	16.06.2010	18.06.2008
ЧТПЗ 01об	102,54	42,16	-0,04	7,9	5 970 349	16.06.2010	18.06.2008
Машиностроение							
АВТОВАЗ об	102,50	3,89	0	-1,23	0	13.08.2008	
ГАЗФин 01	100,64	33,26	0	7,5	0	08.02.2011	12.02.2008
ИРКУТ-03об	104,50	25,38	0	7,26	18 810	16.09.2010	
ОМЗ - 4 об	87,49	0,00	0	8,46	0	26.02.2009	
ПромТр01об	100,13	0,25	0,07	9,19	8 518 000	03.07.2008	
УралВагЗФ2	100,25	23,82	0,1	7,93	1 907 272	05.10.2010	03.10.2007
Энергетика							
БашкирэнЗв	100,90	1,82	-0,05	7,99	5 038 517	09.03.2011	19.03.2009
ГидроОГК-1	103,80	0,44	-0,02	7,11	1 138 865	29.06.2011	
Ленэнерго02	102,53	36,03	0,12	7,99	27 022 343	27.01.2012	
Мосэнерго2	102,60	26,62	0	7,1	1 026 000	18.02.2016	23.02.2012
ФСК ЕЭС-02	104,20	2,26	0,19	6,7	5 853 101	22.06.2010	
ФСК ЕЭС-03	101,05	4,08	-0,03	6,44	400 039	12.12.2008	
Муниципальные							
КалужОбл-2	102,70	7,54	-0,1	7,88	1 540 030	29.08.2011	
ЛипецкОбл4	101,90	35,72	0,05	7,37	20 395 036	19.07.2011	
МГор39-об	110,59	45,48	-0,13	6,35	81 662 311	21.07.2014	
МГор44-об	110,45	3,29	0,02	6,39	162 845 153	24.06.2015	
Мос.обл.4в	108,00	22,00	0,17	6,29	5 409 000	21.04.2009	
Мос.обл.5в	106,35	19,32	0,05	6,39	80 597	30.03.2010	
Мос.обл.6в	108,10	18,00	-0,03	6,66	20 639 571	19.04.2011	
НовсиБО-05	102,82	3,96	-0,92	6,96	52 755	15.12.2009	
СамарОбл 3	102,95	10,41	-0,1	6,97	4 629 280	11.08.2011	

* - наиболее ликвидными выпусками.

Ежедневный обзор рынка рублевых облигаций

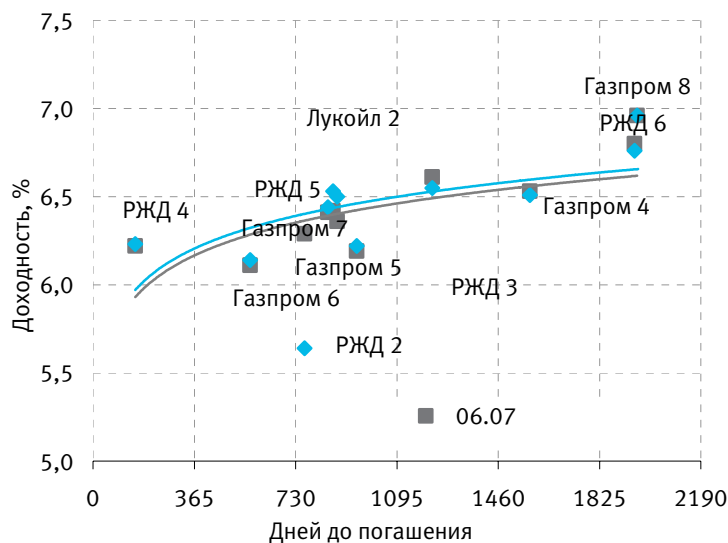
Государственные облигации

Котировки долгосрочных выпусков ОФЗ снизились по итогам торгов в пятницу, следуя за внешними рынками. В течение дня изменения на рынке рублевых госбумаг были незначительными, с преобладанием движения вверх. Сегодня сектор ОФЗ консолидируется на достигнутых уровнях, ожидая дальнейших сигналов со стороны внешних факторов.

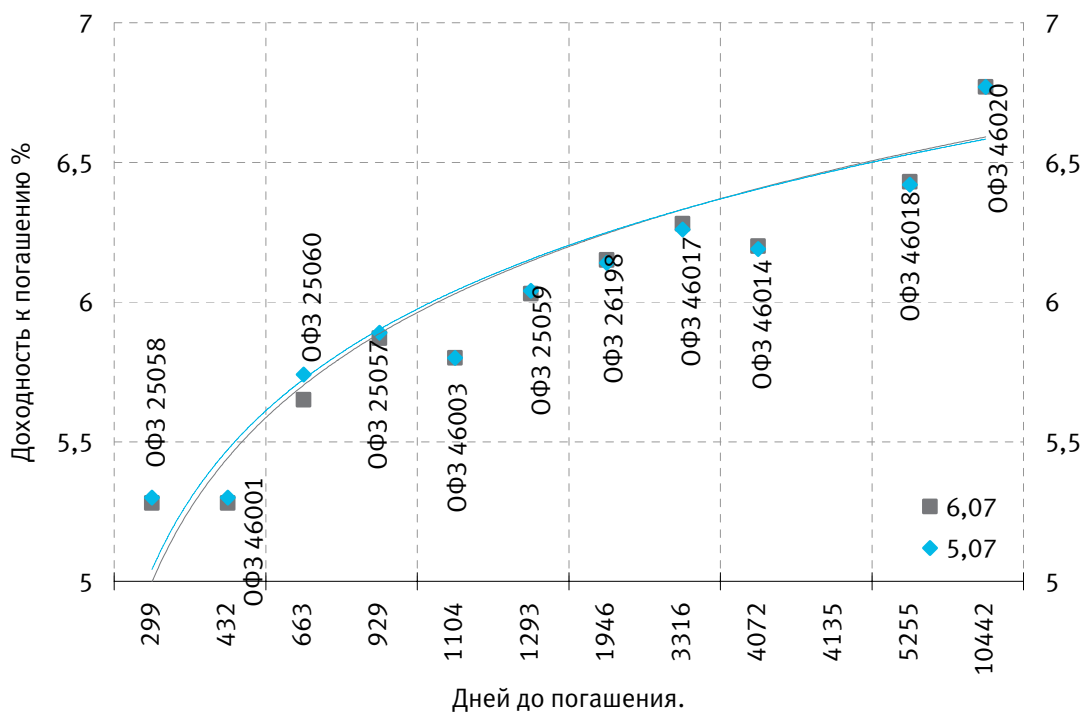
Средневзвешенная цена ОФЗ 46020 с погашением в 2036 году снизилась на 0,08 процентного пункта и составила 103,02% от номинала при объеме 1 млрд 475,127 млн рублей. Серия ОФЗ 46018 с погашением 2021 году подешевела на 0,09 процентного пункта - до 111,80% от номинала, объем - 328,062 млн рублей. При этом серия ОФЗ 25060 с погашением 2009 году подорожала на 0,12 процентного пункта - до 100,42% от номинала, объем - 36,954 млн рублей. Активность инвесторов на вторичном рынке рублевых госбумаг была высокой, суммарный объем торгов бумагами ОФЗ 6 июля составил 3 млрд 347,498 млн рублей против 1 млрд 761,417 млн рублей днем ранее. Средневзвешенная доходность рынка ОФЗ-АД и ОФЗ-ФД в пятницу не изменилась и составила 6,36% годовых. В секторе облигаций Банка России не было совершено ни одной сделки.

Выпуск	Цена последн. сделки, % от. ном.	Изм-е цены, %	Доходн., % год	Дата погашения	Дней до погашения	Кол-во сделок	Оборот, руб.	НКД, руб.	Размер купона, руб.	Дата выпл. куп.
ОБР04001-7	0	0	4,29	18.10.2007	104	0	0	0	0	
ОБР 04002	0	0	0	23.06.2009	718	0	0	0	0	
ОБР04002-7	0	0	4,03	15.01.2008	193	0	0	0	0	
ОБР 04003	0	0	0,05	22.09.2009	809	0	0	0	0	
ОФЗ 25057	103,9	0,06	5,87	20.01.2010	929	3	20780000	14,6	18,45	25.07.2007
ОФЗ 25058	100,89	0,01	5,28	30.04.2008	299	10	484866910	11,22	15,71	01.08.2007
ОФЗ 25059	100,6325	0,02	6,03	19.01.2011	1293	16	301891463	12,03	15,21	25.07.2007
ОФЗ 25060	100,45	0,15	5,65	29.04.2009	663	5	36953600	10,33	14,46	01.08.2007
ОФЗ 25061	100,105	0,27	5,88	05.05.2010	1034	12	333071880	10,33	15,57	08.08.2007
ОФЗ 26176	0	0	9,66	20.11.2007	137	0	0	12,44	19,95	20.11.2007
ОФЗ 26177	0	0	0	20.11.2008	503	0	0	12,33	19,95	22.11.2007
ОФЗ 26178	0	0	0	20.11.2009	868	0	0	12,28	19,95	23.11.2007
ОФЗ 26198	99,3	-0,05	6,15	02.11.2012	1946	10	157352012	40,11	60	04.11.2007
ОФЗ 26199	100,41	0	6,14	11.07.2012	1832	11	49496339	13,2	15,21	18.07.2007
ОФЗ 27019	0	0	2,32	18.07.2007	12	0	0	46,57	49,86	18.07.2007
ОФЗ 27020	0	0	4,36	08.08.2007	33	0	0	40,82	49,86	08.08.2007
ОФЗ 27026	101,255	0,25	5,75	11.03.2009	614	17	127728120	4,41	17,45	12.09.2007
ОФЗ 28002	0	0	0,95	12.03.2008	250	0	0	31,23	49,86	12.09.2007
ОФЗ 28003	0	0	0,98	16.04.2008	285	0	0	21,64	49,86	17.10.2007
ОФЗ 28004	0	0	4,61	13.05.2009	677	0	0	13,97	49,86	14.11.2007
ОФЗ 28005	0	0	5,65	03.06.2009	698	0	0	8,22	49,86	05.12.2007
ОФЗ 46001	0	0	5,28	10.09.2008	432	0	0	4,73	18,7	12.09.2007
ОФЗ 46002	109,75	0	6,02	08.08.2012	1860	1	439000	35,02	44,88	15.08.2007
ОФЗ 46003	109,909	0	5,8	14.07.2010	1104	7	40067601	46,57	49,86	18.07.2007
ОФЗ 46005	0	0	6,96	09.01.2019	4205	0	0	0	0	
ОФЗ 46010	0	0	7,29	17.05.2028	7621	0	0	0	0	11.06.2008
ОФЗ 46011	0	0	7,03	20.08.2025	6620	0	0	0	0	12.09.2007
ОФЗ 46012	0	0	7,2	05.09.2029	8097	0	0	5,31	7,03	03.10.2007
ОФЗ 46014	109,45	-0,05	6,2	29.08.2018	4072	1	109 450	28,11	44,88	12.09.2007
ОФЗ 46017	106,95	-0,13	6,28	03.08.2016	3316	6	54547450	11,88	21,19	15.08.2007
ОФЗ 46018	111,753	-0,09	6,43	24.11.2021	5255	29	328062410	5,67	22,44	12.09.2007
ОФЗ 46019	0	0	6,96	20.03.2019	4275	0	0	0	0	02.04.2008
ОФЗ 46020	103	-0,01	6,77	06.02.2036	10442	46	1475126772	26,85	34,41	15.08.2007
ОФЗ 46021	100,866	0	6,32	08.08.2018	4051	8	162004653	29,59	39,89	22.08.2007

Кривая доходности облигаций 1-го эшелона



Кривая доходности государственных облигаций



Контактная информация

«Финансовая корпорация «ОТКРЫТИЕ»

129010, Москва, Протопоповский переулок. д.19/10

Телефон: (095) 232-99-66. Факс: (095) 956-47-00

<http://www.bdopen.ru> e-mail info@open.ru

Аналитическое управление

Телефон (495) 232-99-66

Халиль Шехмаметьев начальник управления	доб. 1573	sha@open.ru	Валерий Пивень начальник отдела рыночной аналитики, макроэкономика, международные рынки	доб. 1575	valerypiven@open.ru
Наталья Мильчакова начальник отдела фундаментального анализа, нефть и газ, потребительский рынок	доб. 1569	n.milchakova@open.ru	Александр Афонин рынок облигаций	доб. 1571	afonin@open.ru
Кирилл Тищенко телекоммуникации, анализ рынка акций	доб. 1572	tkv@open.ru	Ксения Елисеева электроэнергетика	доб. 1570	Ksenia.eliseeva@open.ru
Сергей Кривохижин металлургия	доб. 1574	ksy@open.ru	Гельды Союнов анализ рынка акций	доб. 1618	sojunov@open.ru
Кирилл Таченников транспорт, химия	доб. 1586	k.tachennikov@open.ru			

Отдел по работе с физическими лицами

Телефон (495) 232-99-66

Жанна Тужилова zhanna@open.ru

Анна Горячева

Юлия Обухова

Екатерина Жиленко

Отдел по работе с институциональными клиентами

Телефон (495) 229-54-13

Александр Докучаев sales@open.ru

Михаил Жучков

Ольга Молчанова

Константин Филимошин

Представительства

Ижевск	(3412) 901-201	izh@open.ru	Санкт-Петербург	(812) 329-57-00	spb@open.ru
Казань	(843) 570-70-90	kazan@open.ru	Тверь	(4822) 49-53-99	tver@open.ru
Красноярск	(3912) 746-000	krsk@open.ru	Челябинск	(351) 268-05-50	chel@open.ru
Самара	(846) 276-44-33	samara@open.ru	Ростов-на-Дону	(863) 264-90-13	rostov@open.ru
Воронеж	(4732) 39-50-92	voronezh@open.ru			

Информация, содержащаяся в данном обзоре, предназначена исключительно для сведения клиентов компании, при этом она носит сугубо информационный характер и не является предложением о покупке или продаже ценных бумаг. Несмотря на то, что сведения, представленные в данном обзоре, были отобраны тщательным образом, «Брокерский дом Открытие» не претендует на полноту и точность предоставленных данных. Кроме того, Компания не берет на себя обязательства регулярно обновлять информацию, которая содержится в обзоре или исправлять возможные неточности. /Аналитический отдел тел 232-9966, mail: research@open.ru.