

**Новости**

- Сорус Капитал в полном объеме разместил второй выпуск облигаций объемом 1,5 млрд руб.
- 14 апреля на ММВБ начинаются торги ипотечными облигациями класса А Первого ипотечного агента АИЖК.
- Сибур Холдинг зарегистрировал проспект облигаций серий 02-05 на общую сумму 120 млрд руб.

**Корпоративные и муниципальные облигации**

На рынке рублевого корпоративного долга в пятницу динамика котировок сохранилась преимущественно позитивной на фоне высокого объема торгов. Однако спектр бумаг, по которым заключались сделки, сузился. Вероятно, это связано с повышением напряженности с рублевой ликвидностью в связи с предстоящими налоговыми платежами, когда участники воздерживаются от активных действий на рынке. Основные торги прошли со среднесрочными выпусками эмитентов высокого кредитного качества: ФСК ЕЭС-02 -0,05%, ГАЗПРОМ А4 +0,17%, ГАЗПРОМ А4 +0,05%. Ситуация на межбанковском рынке кредитования осталась спокойной: ставки изменились незначительно.

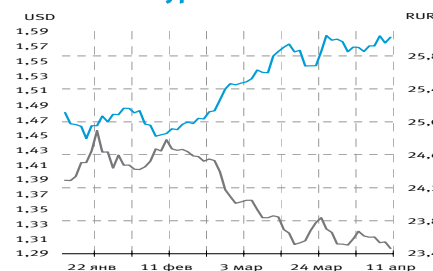
Рынок российских евробондов в пятницу консолидировался на достигнутых уровнях, причем американские госбонды выросли на негативных данных из корпоративного сектора. Американская General Electric зафиксировала падение прибыли по итогам первого квартала на 12% к аналогичному периоду прошлого года. Повышение инфляционного давления, выразившегося в росте цен на импорт в США (в марте на 2,8%), не сдержало котировки UST от роста. Доходность индикативной Russia-30 составила 5,25% годовых, UST-10 – 3,46% годовых.

В связи с крупными налоговыми платежами динамика котировок на рублевом рынке сегодня ожидается умеренно негативной на фоне средних объемов торгов.

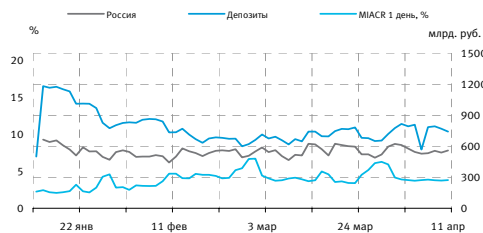
**Основные индикаторы**

Валюты	Значение	изм.
RUR/USD	23,4825	0,0197
RUR/EUR	37,1070	-0,0229
EUR/USD	1,5820	0,0078
Ставки	изм. б.п.	
RCBI	99,35	10,00
MIACR 1 день, %	3,83	6,00
Москва 39, YTM % год.	6,75	0,00
RUS30, YTM % год.	5,25	-2,00
UST10, YTM % год.	3,46	-8,00
Остатки на к/с, млрд. руб.	изм. %	
по России	559,0	3,67
по Москве	407,5	9,40
Депозиты банков	181,5	-21,09
Объем торгов, млн. руб.		
Биржа	3 593	8,22
РПС	9 245	15,82
ОФЗ	880	-49,93

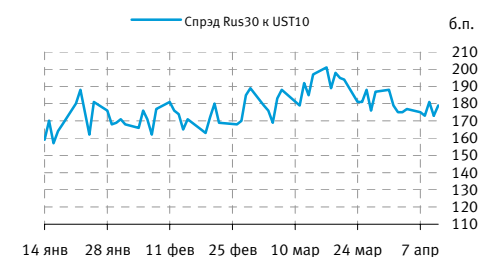
**Курсы валют**



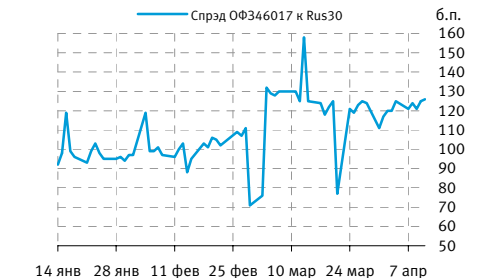
**Остатки на к/с, млрд. руб.**



**Спрэд Россия 30 и US Treasures 10**



**Спрэд ОФЗ 46017 и Россия 30**



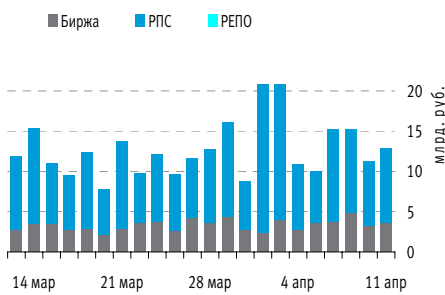
**События рынка рублевых облигаций на ближайшие дни**

Дата	Выпуск	Купон, Событие	Объем, млн. руб.
14	Амазонит-1	74,79	7
15	АИЖК 3об	23,44	52,74
	АИЖК 5об	18,32	40,304
	АИЖК 6об	18,45	46,125
	АИЖК 7об	19,15	76,6
	КОРА УК 01	оферта	1000
	Разгуляй-Финанс, 2	оферта	2000
	МегаФон, 3	погашение	3000

**Индекс корпоративных облигаций ММВБ (RCBI)**



**Объем торгов на ММВБ, млн. руб.**



**Корпоративные облигации**

**Лидеры роста/падения\***

	YTM	Цена закр.	НКД	До погаш.	Оборот, руб.	Кол-во сделок	Измен. цены, %
ТГК-1 01	9,06	98,05	5,10	2160	1 961	2	7,46
Топкнига-1	24,84	83,33	0,00	300	1 667	2	4,16
ФСК ЭЭС-05	5,62	102,55	25,45	599	997 026	2	3,16
РуссНефть1	18,33	94,90	30,16	973	16 239 889	22	2,15
МИАН-Дев-1	28,09	95,00	12,88	690	192 850	5	2,13
ДиксиФин-1	12,62	92,80	5,58	1070	38 893 555	5	1,98
АСПЭК-01	14,99	99,00	2,96	719	144 870	3	1,28
ДальСвз2об	8,98	100,09	31,04	1510	20 757 175	12	1,20
ИКС5Фин 01	9,86	95,99	19,57	2272	959 900	1	0,78
ГПБ-Иптк-1	9,24	97,23	2,05	10489	5 773 541	6	0,76
	YTM	Цена закр.	НКД	До погаш.	Оборот, руб.	Кол-во сделок	Измен. цены, %
МГТС-04 об	0,00	99,99	33,07	376	1 000	1	-1,78
ГСС 01	10,17	97,25	3,23	3271	1 945 000	1	-1,62
МартаФин 3	24,82	97,65	29,73	1208	4 131 633	16	-1,16
МагнитФ 02	10,19	94,40	3,15	1442	18 600 225	7	-1,15
ИжАвто 02	14,25	97,50	32,19	1154	1 950	2	-1,02
ЗолСелигд2	18,62	99,00	38,11	1349	509 850	2	-1,00
ЮТэир-Ф 02	12,98	98,30	8,83	333	4 365 503	1	-1,00
Арбат 01	262,12	79,00	32,22	70	362 675	19	-1,00
МИК-01	19,46	98,00	14,10	689	493 480	2	-0,83
АиФМПфин 1	13,66	100,78	43,73	432	1 008	1	-0,71

**Лидеры по обороту\***

	YTM	Цена закр.	НКД	До погаш.	Оборот, руб.	Кол-во сделок	Измен. цены, %
ФСК ЭЭС-02	7,71	101,35	24,41	802	176 358 383	7	-0,05
ГАЗПРОМ А4	6,93	102,37	13,06	670	129 884 664	58	0,17
РЖД-06обл	7,35	100,30	30,00	943	117 677 753	4	0,05
ГАЗФин 01	9,51	99,98	15,03	1033	90 494 235	47	-0,07
ПЭБЛизинг	12,80	100,10	5,48	530	80 080 000	2	0,10
БанкСОЮЗ02	9,78	100,65	1,61	542	76 934 372	15	0,05
СанИнтБрю2	9,45	98,46	12,49	489	73 845 000	1	0,10
УЗПС 01	16,00	99,40	39,45	790	69 438 780	45	0,66
Лукойл4обл	7,74	99,09	24,33	2064	66 024 032	12	0,19
АИЖК 9об	9,01	93,90	11,49	3232	61 392 699	17	-0,37

**Муниципальные облигации**

**Лидеры роста/падения\***

	YTM	Цена закр.	НКД	До погаш.	Оборот, руб.	Кол-во сделок	Измен. цены, %
ЛенОбл-3об	8,31	119,95	40,75	2429	36 580 000	2	4,26
КОМИ 8в об	9,31	90,00	8,11	2792	44 775 466	12	2,27
КОМИ 7в об	8,51	101,50	38,36	2051	24 875 000	2	2,01
КалужОбл-2	9,63	98,00	9,19	1235	176 400	1	0,82
ЯрОбл-06	8,90	97,29	36,31	1103	1 164 980	2	0,71
Удмуртия-2	9,57	96,69	19,56	1556	48 345 000	10	0,35
Томск.об-3	8,62	98,10	29,53	577	4 905 000	20	0,31
Томск.об-4	8,63	97,18	20,52	1354	2 915 400	1	0,19
ЯрОбл-07	8,95	98,00	2,19	718	6 848 500	3	0,15
МГор44-об	7,12	104,00	29,86	2630	38 246 100	7	0,10
	YTM	Цена закр.	НКД	До погаш.	Оборот, руб.	Кол-во сделок	Измен. цены, %
Карелия 1	8,89	98,62	28,58	782	46 264 383	4	-1,26
СамарОбл 4	8,46	95,70	3,06	1531	28 770 000	3	-0,83
КировОбл 2	10,17	98,77	2,34	531	79 983 442	4	-0,35
Белгор2003	9,28	100,20	61,02	18	521 040	1	-0,30
Сибирь-01	14,19	97,80	23,45	1558	1 819 878	5	-0,15
НижгорОбл3	8,79	98,90	39,12	1287	17 957 100	5	-0,10
ЯНАО-1 об	7,77	100,70	18,08	114	2 470 412	7	-0,09
Мос.обл.6в	7,94	103,20	42,16	1103	4 312 664	3	-0,05
МГор46-об	6,98	102,03	21,09	470	10 211 122	3	-0,04
ИРКУТ-03об	9,32	99,20	5,27	888	43 668 000	5	0,00

**Лидеры по обороту\***

	YTM	Цена закр.	НКД	До погаш.	Оборот, руб.	Кол-во сделок	Измен. цены, %
Мос.обл.7в	8,36	99,10	37,26	2196	129 551 730	15	0,10
КировОбл 2	10,17	98,77	2,34	531	79 983 442	4	-0,35
СамарОбл 3	8,28	98,75	11,87	1217	55 295 875	4	0,05
Удмуртия-2	9,57	96,69	19,56	1556	48 345 000	10	0,35
Карелия 1	8,89	98,62	28,58	782	46 264 383	4	-1,26
КОМИ 8в об	9,31	90,00	8,11	2792	44 775 466	12	2,27
ИРКУТ-03об	9,32	99,20	5,27	888	43 668 000	5	0,00
МГор44-об	7,12	104,00	29,86	2630	38 246 100	7	0,10
ЛенОбл-3об	8,31	119,95	40,75	2429	36 580 000	2	4,26
СамарОбл 4	8,46	95,70	3,06	1531	28 770 000	3	-0,83

\* - По итогам торгов на ММВБ

Итоги торгов корпоративными и региональными облигациями на ММВБ\* (11.04.2008)

	Цена, % от номинала	НКД, руб.	Изм. цены, %	Доходность к погашению, % годовых	Объем торгов, руб.	Погашение	Оферта
<b>Телекоммуникации</b>							
ДальСвз2об	98,90	31,04	1,20	8,98	20 757 175	30.05.2012	02.06.2010
УрСИ сер07	99,45	5,52	0,05	9,16	12 595 570	13.03.2012	17.03.2009
ЦентрТел-4	106,27	19,66	0,03	8,96	6 378 000	21.08.2009	
ВлгТлкВТ-4	99,17	6,79	0,08	8,83	4 565 500	03.09.2013	08.09.2009
<b>Банки</b>							
ГазпромБ 1	96,00	13,62	0,00	8,92	0	27.01.2011	
КИТФинБанк	100,12	31,23	0,13	9,80	6 845 642	18.12.2008	
ГазпромБ 1	96,00	13,81	0,00	8,93	0	27.01.2011	
КИТФинБанк	100,25	31,51	0,00	9,80	711 775	18.12.2008	
МКБ 02обл	100,10	40,01	0,00	11,70	0	04.06.2009	
НОМОС 7в	100,07	29,14	0,13	8,24	6 021 815	16.06.2009	20.06.2008
Росселб 2	97,00	10,97	0,00	9,36	0	16.02.2011	
УРСАБанк 5	92,80	47,08	0,00	13,04	21 763 750	18.10.2011	
РусСтанд-8	98	39,55	0	12,73	0	13.04.2012	17.10.2008
ХКФ Банк-3	99,22	5,70	-0,17	12,21	78 250	16.09.2010	18.09.2008
РуссНефть1	92,50	29,90	0,43	22,11	10 910 693	10.12.2010	12.12.2008
ГАЗПРОМ А4	102,20	13,06	0,17	6,93	129 884 664	10.02.2010	
РуссНефть1	92,90	30,16	2,15	18,33	16 239 889	10.12.2010	12.12.2008
Удмнефтпр	99,99	10,67	-0,19	10,39	8 532 900	01.09.2008	
Лукойл4обл	98,90	24,33	0,19	7,74	66 024 032	05.12.2013	
ГАЗПРОМ А8	99,15	31,07	0,09	7,38	23797106	27.10.2011	
ГАЗПРОМ А9	99,00	10,10	0,00	7,58	0	12.02.2014	
ДиксиФин-1	90,00	5,32	1,11	13,46	2 720	17.03.2011	
АптЗби6 об	100,99	27,37	0,00	9,19	0	30.06.2009	
ДиксиФин-1	91,00	5,58	1,98	12,62	38 893 555	17.03.2011	
Евросеть-2	85,04	0	0	15,24	0	02.06.2009	
КОПЕИКА 02	94,55	12,16	-0,26	16,91	5 294 241	15.02.2012	18.02.2009
РусАлФ-Зв	99,65	3,95	0,00	8,15	10 069 622	21.09.2008	
ЧТПЗ 01об	100,15	29,41	0,00	8,74	0	16.06.2010	18.06.2008
МаксиГ 01	99,00	7,67	0,00	11,46	0	12.03.2009	
Мечел 2об	99,2	26,24	0,3	8,83	6995000	12.06.2013	16.06.2010
РусАлФ-Зв	99,65	4,14	-0,05	8,28	257 935	21.09.2008	
ЧТПЗ 01об	100,15	29,67	0,00	8,73	0	16.06.2010	18.06.2008
МаксиГ 01	99,00	7,95	0,00	11,47	0	12.03.2009	
СевСтАвто	99,75	16,88	0,25	8,15	10 000	21.01.2010	
ОМЗ-5 об	99,95	8,92	0,00	9,02	0	30.08.2011	01.09.2009
ГАЗФин 01	100,05	15,03	-0,07	9,51	90 494 235	08.02.2011	10.02.2009
ИРКУТ-03об	99,20	5,27	0,00	9,32	43 668 000	16.09.2010	
УралВагЗФ2	100,15	2,59	-0,01	10,61	3 502 733	05.10.2010	06.04.2009
СевСтАвто	100	17,1	0	8,15	0	21.01.2010	
ОМЗ-5 об	99,95	9,16	0,00	9,02	0	30.08.2011	01.09.2009
АВТОВАЗобЗ	99,90	22,78	0,00	8,28	0	22.06.2010	24.06.2008
Камаз-Фин2	100,00	4,86	-0,13	8,93	56 027 070	17.09.2010	19.09.2008
ПротонФин1	100,26	26,78	0,00	8,23	0	12.06.2012	16.12.2008
ЛенэнергоЗ	93,90	37,13	0,00	10,14	0	18.04.2012	
БашкирэнЗв	99,35	4,09	0,00	9,34	994	09.03.2011	19.03.2009
ГидроОГК-1	99	22,19	0	8,63	0	29.06.2011	
ФСК ЕЭС-02	101,40	24,41	-0,05	7,71	176 358 383	22.06.2010	
ЛенэнергоЗ	93,90	37,35	0,00	10,14	0	18.04.2012	
ФСК ЕЭС-05	99,41	25,45	3,16	5,62	997 026	01.12.2009	
Мос. обл. 6в	103,05	41,92	0,19	7,92	10 226 328	19.04.2011	
НовсиБО-05	100,00	4,41	-0,05	8,10	4 688 469	15.12.2009	
СамарОбл 3	98,75	11,66	-0,05	8,29	5 922 000	11.08.2011	
МГорЗ9-об	106,00	22,19	0,00	6,75	0	21.07.2014	
МГор44-об	103,90	29,86	0,10	7,12	38 246 100	24.06.2015	
Мос. обл. 5в	104,30	1,37	0,10	7,69	14 709 960	30.03.2010	

\* - наиболее ликвидными выпусками.

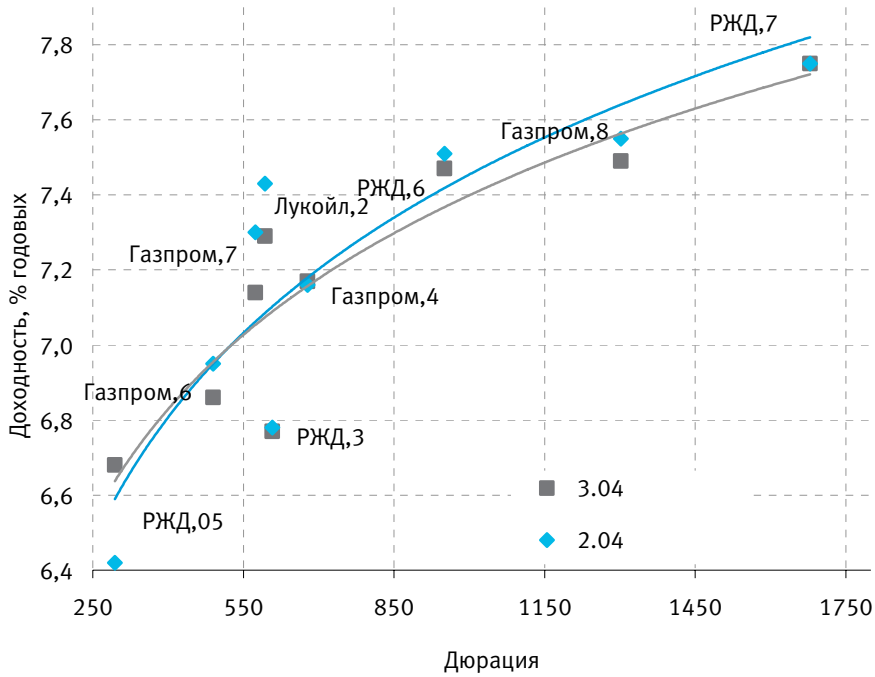
**Ежедневный обзор рынка рублевых облигаций**

**Государственные облигации**

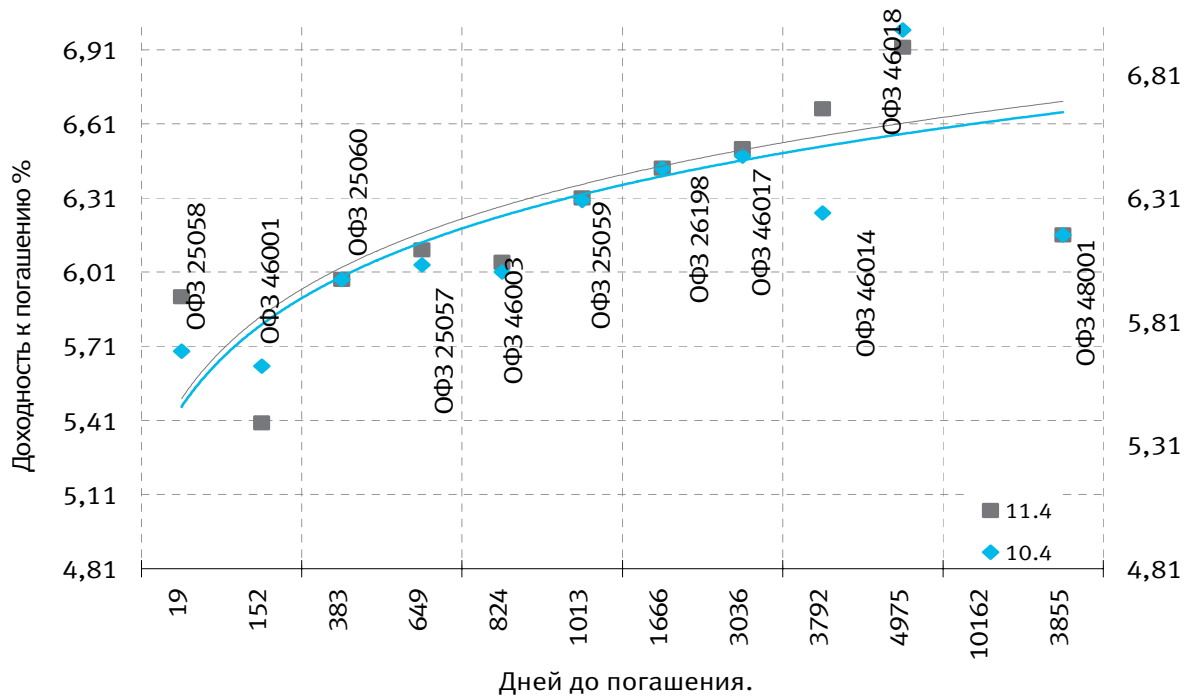
Котировки ОФЗ в пятницу изменялись незначительно и разнонаправлено на фоне высокого объема торгов. На рынке происходит консолидация, а ожидаемые выплаты по налогам, намеченные на понедельник-вторник, могут оказать негативное влияние на динамику котировок. Ставки межбанковского рынка кредитования прошедшую неделю колебались около достаточно низких уровней. Однако налоговый период приведет к росту напряженности на рынке межбанковского кредитования и первым пострадавшим может стать рынок госдолга. Стоимость ОФЗ серии 46018 с погашением в 2021 году выросла на 0,06 процентного пункта и составила 106,13% от номинала, объем сделок с этими бумагами был равен 123,813 млн руб. Средневзвешенная цена выпуска ОФЗ 46020 с погашением в 2036 году снизилась на 0,05 процентного пункта - до 97,78% от номинала при объеме сделок 54,120 млн руб. Котировки ОФЗ 26200 с погашением в 2013 году снизились на 0,06 процентного пункта - до 98,31% от номинала, объем торгов - 100,841 млн руб. Средневзвешенная цена выпуска ОФЗ 25059 с погашением в 2011 году выросла на 0,05 процентного пункта и составила 99,90% от номинала при объеме сделок 51,954 млн руб. Средневзвешенная доходность сектора ОФЗ-АД и ОФЗ-ФД 11 апреля выросла на 0,02 процентного пункта и составила 6,71% годовых. Суммарный объем торгов в секторе ОФЗ в пятницу составил 879,650 млн руб. против 259,646 млн руб. днем ранее.

	Цена послед.	% измен.зак р.	Доходность	Погашение	До погашения	Кол-во сделок	Оборот	НКД	Размер купона	Дата выпл. куп.
ОБР 04003	0	0	0,08	22.09.2009	529	0	0	0	0	
ОБР04004-7	0	0	6,47	16.06.2008	66	0	0	0	0	
ОБР04005-8	0	0	5,74	15.09.2008	157	0	0	0	0	
ОФЗ 25057	102,4	0	6,1	20.01.2010	649	1	5 120 000	16,02	18,45	23.04.2008
ОФЗ 25058	100,025	0	5,91	30.04.2008	19	2	91 923 710	12,43	15,71	30.04.2008
ОФЗ 25059	99,83	-0,02	6,31	19.01.2011	1013	7	51 953 783	13,2	15,21	23.04.2008
ОФЗ 25060	99,9499	0	5,98	29.04.2009	383	3	6 997 443	11,44	14,46	30.04.2008
ОФЗ 25061	99,6	0,05	6,14	05.05.2010	754	4	51 790 954	10,33	14,46	07.05.2008
ОФЗ 25062	0	0	6,39	04.05.2011	1118	0	0	10,33	14,46	07.05.2008
ОФЗ 26177	0	0	0	20.11.2008	223	0	0	7,73	19,95	20.11.2008
ОФЗ 26178	0	0	0	20.11.2009	588	0	0	7,67	19,95	21.11.2008
ОФЗ 26198	0	0	6,43	02.11.2012	1666	0	0	26,14	60	03.11.2008
ОФЗ 26199	0	0	6,45	11.07.2012	1552	0	0	14,37	15,21	16.04.2008
ОФЗ 26200	98,3	-0,2	6,64	17.07.2013	1923	3	100 841 498	13,2	15,21	23.04.2008
ОФЗ 27026	100,1	0	6,02	11.03.2009	334	4	27 426 290	4,93	14,96	11.06.2008
ОФЗ 28003	0	0	-58,31	16.04.2008	5	0	0	48,49	49,86	16.04.2008
ОФЗ 28004	0	0	4,78	13.05.2009	397	0	0	40,82	49,86	14.05.2008
ОФЗ 28005	0	0	4,83	03.06.2009	418	0	0	35,07	49,86	04.06.2008
ОФЗ 46001	101,92	-0,03	5,4	10.09.2008	152	1	10 192 000	2,05	6,23	11.06.2008
ОФЗ 46002	0	0	6,29	08.08.2012	1580	0	0	14,3	44,88	13.08.2008
ОФЗ 46003	106,6	-0,09	6,05	14.07.2010	824	12	54 893 445	23,56	49,86	16.07.2008
ОФЗ 46005	50,56	0,12	7,02	09.01.2019	3925	1	1 011 200	0	0	
ОФЗ 46010	0	0	7,23	17.05.2028	7341	0	0	0	0	11.06.2008
ОФЗ 46011	0	0	6,7	20.08.2025	6340	0	0	0	0	10.09.2008
ОФЗ 46012	0	0	7,2	05.09.2029	7817	0	0	8,2	15,62	01.10.2008
ОФЗ 46014	105,45	-0,14	6,67	29.08.2018	3792	13	125 956 936	7,4	44,88	10.09.2008
ОФЗ 46017	104,3	0,05	6,51	03.08.2016	3036	8	163 749 957	12,72	19,95	14.05.2008
ОФЗ 46018	106,1	0,07	6,92	24.11.2021	4975	8	123 812 757	7,4	22,44	11.06.2008
ОФЗ 46019	0	0	7,13	20.03.2019	3995	0	0	0	0	01.04.2009
ОФЗ 46020	97,75	-0,05	7,21	06.02.2036	10162	8	54 119 864	10,97	34,41	13.08.2008
ОФЗ 46021	96,75	-0,67	6,78	08.08.2018	3771	3	9 859 498	10,48	37,4	20.08.2008
ОФЗ 46022	0	0	6,85	19.07.2023	5577	0	0	17,31	39,89	23.07.2008
ОФЗ 48001	0	0	6,16	31.10.2018	3855	0	0	29,6	72,3	12.11.2008

**Кривая доходности облигаций 1-го эшелона**



**Кривая доходности государственных облигаций**



## КОНТАКТЫ

### ООО «Финансовая корпорация «ОТКРЫТИЕ»

129090 Москва, ул. Каланчевская, д. 49  
Телефон: (495) 777-56-56, (495) 232-99-66 Факс: (495) 777-56-14  
WEB: <http://www.open.ru>  
e-mail: [info@open.ru](mailto:info@open.ru)  
Bloomberg: OTRK

### АНАЛИТИЧЕСКИЙ ДЕПАРТАМЕНТ ТЕЛЕФОН (495) 232-99-66

**Халиль Шехмаматьев**  
директор департамента  
доб. 1573  
[sha@open.ru](mailto:sha@open.ru)

### ОТДЕЛ ФУНДАМЕНТАЛЬНОГО АНАЛИЗА

**Наталья Мильчакова, к.э.н.**  
начальник отдела, нефть и газ  
доб. 1569  
[n.milchakova@open.ru](mailto:n.milchakova@open.ru)

**Кирилл Таченников**  
Татьяна Задорожная  
машиностроение, авиатранспорт,  
химия  
доб. 1586  
[k.tachennikov@open.ru](mailto:k.tachennikov@open.ru)

**Кирилл Тищенко**  
телекоммуникации и  
высокие технологии  
доб. 1572  
[tkv@open.ru](mailto:tkv@open.ru)

**Ирина Яроцкая**  
потребительский рынок  
доб. 1513  
[yarotskaya@open.ru](mailto:yarotskaya@open.ru)

**Сергей Кривохижин**  
металлургия  
доб. 1574  
[ksy@open.ru](mailto:ksy@open.ru)

**Дмитрий Макаров**  
эмитенты долговых бумаг  
доб. 1637  
[makarov@open.ru](mailto:makarov@open.ru)

### ОТДЕЛ РЫНОЧНОЙ АНАЛИТИКИ

**Валерий Пивень, к.э.н.**  
начальник отдела, экономика,  
международные рынки,  
банковский сектор  
доб. 1575  
[valerypiven@open.ru](mailto:valerypiven@open.ru)

**Гельды Союнов**  
анализ рынка акций  
доб. 1618  
[sojunov@open.ru](mailto:sojunov@open.ru)

**Иван Дончаков**  
международные рынки  
доб. 1581  
[donchakov@open.ru](mailto:donchakov@open.ru)

**Павел Зайцев**  
производные инструменты  
доб. 1702  
[zaicev@open.ru](mailto:zaicev@open.ru)

### ОТДЕЛ СПЕЦИАЛЬНЫХ ПРОЕКТОВ

**Василий Сапожников**  
начальник отдела, сети,  
генерация  
доб. 1714  
[sapognikov@open.ru](mailto:sapognikov@open.ru)

**Ксения Елисеева**  
генерация  
доб. 1570  
[Ksenia.Eliseeva@open.ru](mailto:Ksenia.Eliseeva@open.ru)

**Константин Максимов**  
генерация  
доб. 1709  
[kmaksimov@open.ru](mailto:kmaksimov@open.ru)

### УПРАВЛЕНИЕ ПО РАБОТЕ С ИНСТИТУЦИОНАЛЬНЫМИ КЛИЕНТАМИ ТЕЛЕФОН (495) 229-54-13, 232-24-19

**John Nykaza**  
директор отдела международных продаж  
[jnykaza@open.ru](mailto:jnykaza@open.ru)

**Ivan Causo**  
менеджер по продажам  
международным клиентам  
[causo@open.ru](mailto:causo@open.ru)

**Евгений Кутеев**  
деривативы  
[kuteeven@open.ru](mailto:kuteeven@open.ru)

**Александр Докучаев**  
директор отдела продаж  
российским клиентам  
[adokuchaev@open.ru](mailto:adokuchaev@open.ru)

**Константин Филимошин**  
менеджер по продажам  
российским клиентам  
[kfilimoshin@open.ru](mailto:kfilimoshin@open.ru)

**Юлия Обухова**  
менеджер по продажам  
российским клиентам  
[obuhova@open.ru](mailto:obuhova@open.ru)

**Ксения Ягизарова**  
менеджер по продажам  
российским клиентам  
[yagizarova@open.ru](mailto:yagizarova@open.ru)

### ОПЕРАЦИОННЫЕ КОМПАНИИ

<p>RUSSIA JSC «Brokerage house «ОТКРЫТИЕ»</p> <p>19/10. Protopopovskii lane, Moscow, 129010 T: +7 (495) 232 9966 F: +7(495) 956 4700 <a href="http://www.open.ru">http://www.open.ru</a> e-mail: <a href="mailto:infomail@open.ru">infomail@open.ru</a></p>	<p>GREAT BRITAIN OTKRITIE Securities Limited</p> <p>30-34 Moorgate, London T:+44 (0)207 826 8200 F:+44 (0)207 826 8201 <a href="http://www.abc-clearing.co.uk">http://www.abc-clearing.co.uk</a> e-mail: <a href="mailto:infomail@open.com">infomail@open.com</a></p>	<p>CYPRUS OTKRITIE Finance (Cyprus) Limited</p> <p>104 Amathountos Str., SeasonsPlaza, P.C. 4532, Limassol, Cyprus T:00357 25 431456 F:00357 25 431457 <a href="http://www.otkritiefinance.com.cy">www.otkritiefinance.com.cy</a> e-mail: <a href="mailto:infomail@open.com">infomail@open.com</a></p>
<p>Licenses for professional securitiesmarket operations issued by FFMSto JSC «Brokerage house «ОТКРЫТИЕ»</p> <p>1. Brokerage operations: license № 177-06097-100000; 2. Dealer operations: license № 177-06100-010000; 3. Depositary operations: license № 177-06104-000100; 4. Exchange intermediate: license № 673, issued December 23, 2004</p>	<p>Authorised and Regulated by the Financial Services Authority Member of The London Stock Exchange and APCIMS</p>	<p>Registration №:HE165058 Registration date:06/09/2005 License №:KEPEY 069/06 from 10/08/2006 Issued by CySEC</p>

Несанкционированное копирование, распространение, а также публикация в любых целях запрещены. ООО «Финансовая корпорация «ОТКРЫТИЕ» (далее – «Компания»).

#### ПОДТВЕРЖДЕНИЕ АНАЛИТИКОВ И ОТКАЗ ОТ ОТВЕТСТВЕННОСТИ

Настоящий материал (далее – «аналитический отчет») носит исключительно информационный характер и содержит данные относительно стоимости ценных бумаг, предположения относительно будущего финансового состояния эмитентов и справедливой цены ценной бумаги на срок 12 месяцев с момента выхода настоящего аналитического отчета и/или ситуации на рынке ценных бумаг и связанных с ним событиях. Аналитический отчет основан на информации, которой располагает Компания на дату выхода аналитического отчета. Аналитический отчет не является предложением по покупке либо продаже ценных бумаг и не может рассматриваться как рекомендация к подобному рода действиям. Компания не утверждает, что все приведенные сведения являются единственно верными. Компания не несет ответственности за использование информации, содержащейся в аналитическом отчете, а также за возможные убытки от любых сделок с ценными бумагами, совершенных на основании данных, содержащихся в аналитическом отчете. Компания не берет на себя обязательство корректировать отчет в связи с утратой актуальности содержащейся в нем информации, а равно при выявлении несоответствия приводимых в аналитическом отчете данных действительности.

Инвестиции на рынке ценных бумаг сопряжены со следующими рисками: риски, связанные с ведением деятельности в конкретной юрисдикции, риски, связанные с экономическими условиями, конкурентной средой, быстрыми технологическими и рыночными изменениями, а также с иными факторами, которые могут привести к существенным отклонениям от прогнозируемых показателей. Указанные факторы могут привести к тому, что действительные результаты будут существенно отличаться от предположений или опережающих заявлений Компании, содержащихся в аналитическом отчете.

Выпуск и распространение аналитического отчета и иной информации в отношении акций в определенных юрисдикциях могут ограничиваться законом; и лицам, в распоряжении которых оказывается любой документ или иная информация, упомянутая в аналитическом отчете, следует ознакомиться со всеми ограничениями и соблюдать их. Несоблюдение подобных ограничений может представлять собой нарушение законодательства таких юрисдикций о ценных бумагах. Аналитический отчет не предназначен для доступа к нему с территории Соединённых Штатов Америки (включая их территории и зависимые территории, любые штаты США и Округ Колумбия), Австралии, Канады и Японии. В Великобритании аналитический отчет адресован исключительно (1) лицам, находящимся за пределами Соединенного Королевства, либо (2) лицам, являющимся профессионалами инвестиционного рынка в соответствии со статьей 19(5) Приказа 2005 (далее – «Приказ») Закона о финансовых услугах и рынках 2000 г. (Финансовое продвижение), а также (3) высокодоходным предприятиям и иным лицам, которым оно может адресоваться на законных основаниях в соответствии со статьей 49(2) Приказа. Любое лицо, не относящееся к указанной категории лиц, не должно предпринимать никаких действий, опираясь на аналитический отчет, либо полагаться на содержащиеся в нем положения.