

Новости

- 18 декабря состоялось размещение облигаций "ЛЭКстрой" на сумму 1,5 млрд руб. Выпуск был размещен в полном объеме. По итогам аукциона ставка 1-го купона составила 13% годовых.
- Совет директоров АФК «Система» утвердил решение о выпуске неконвертируемых процентных документарных облигаций на предъявителя серии 01 с обязательным централизованным хранением. Объем эмиссии – 6 млрд рублей.
- ООО «Лизинговая компания УРАЛСИБ» разместит документарные процентные неконвертируемые облигации на предъявителя серии 01 с обязательным централизованным хранением с возможностью досрочного погашения 26 декабря 2007 года, объемом 2,7 млрд рубл.

Корпоративные и муниципальные облигации

На российском долговом рынке сохраняется разнонаправленная динамика котировок. При этом объемы торгов остаются на низких уровнях, а спрос на бумаги остается точечным. Увеличению активности участников торгов не могут поспособствовать даже низкие ставки на межбанковском рынке. Продавцами же выступают как иностранные участники, так и крупные российские операторы. По итогам торговой сессии в цене снизились выпуски Газпром-7, Московской области, АИЖК-7, АИЖК-10, ЮТК-4, ЮТК-5 и МОЭСК.

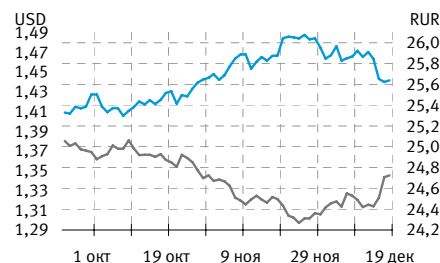
Котировки российских еврооблигаций во вторник возобновили рост после трехдневного периода снижения. Стоимость евробондов РФ с погашением в 2030 году повысилась на 10 б.п. по сравнению с уровнем закрытия в понедельник - до 113,68% от номинала, что соответствует доходности 5,54% годовых, однако объемы торгов оставались на минимальном уровне. На рынке американских казначейских облигаций значительных изменений не произошло, несмотря на выход статистики по строительной отрасли США, где количество выданных разрешений на строительство упало до 14-летнего минимума. Стоимость UST-10 в течение дня колебалась в пределах 4,12 -14,17%, остановившись на нижней границе диапазона. У участников торгов, по всей видимости, уже начались новогодние каникулы, т.к. активность торгов остается на низких уровнях, а сделки совершаются эпизодически.

Сегодня на российском долговом рынке сохранится текущая динамика котировок. Однако в том случае, если произойдет укрепление конъюнктуры рынка рублевых облигаций, можно будет наблюдать точечные покупки в недооцененных облигациях второго и третьего эшелонов.

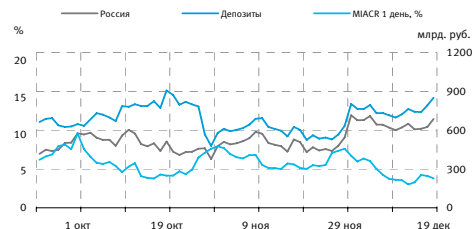
Основные индикаторы

Валюты	Значение	изм.
RUR/USD	24,7236	0,0176
RUR/EUR	35,5822	-0,0216
EUR/USD	1,4412	0,0015
Ставки		изм. б.п.
RCBI	99,51	-12,00
MIACR 1 день, %	3,99	-34,00
Москва 39, YTM % год.	6,51	2,00
RUS30, YTM % год.	5,54	-1,00
UST10, YTM % год.	4,12	-4,00
Остатки на к/с, млрд. руб.		изм.%
по России	686,5	9,77
по Москве	499,8	10,45
Депозиты банков	166,4	-0,18
Объем торгов, млн. руб.		изм.%
Биржа	4 044	35,60
РПС	11 160	58,46
ОФЗ	2 520	1165,62

Курсы валют



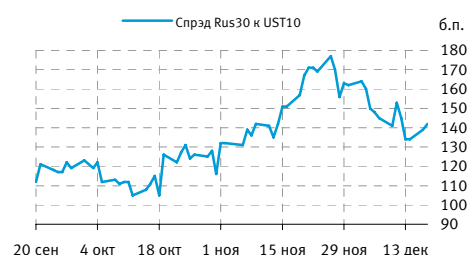
Остатки на к/с, млрд. руб.



События рынка рублевых облигаций на ближайшие дни

Дата	Выпуск	Купон, Событие	Объем, млн. руб.
19	Мечел 2об	41,88	209,4
	ВБД ПП 2об	44,88	134,64
	ЧТПЗ 01об	47,37	142,11
	АиФМПфин 1	58,59	87,885
	БородинФ-1	52,36	130,9
20	ТГК-10 об1	37,9	113,7

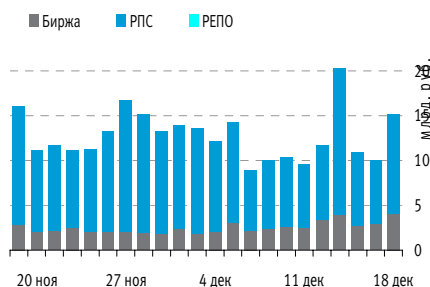
Спрэд Россия 30 и US Treasures 10



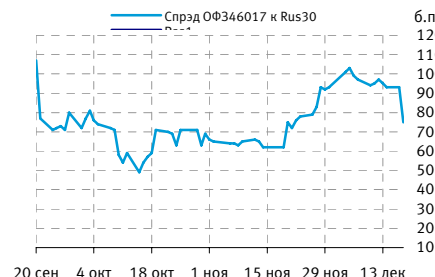
Индекс корпоративных облигаций ММВБ (RCBI)



Объем торгов на ММВБ, млн. руб.



Спрэд ОФЗ 46017 и Россия 30



Корпоративные облигации

Лидеры роста/падения*

	УТМ	Цена закр.	НКД	До погаш.	Оборот, руб.	Кол-во сделок	Измен. цены, %
МИАН-Дев-1	79,55	71,98	35,58	805	9 333 856	50	4,47
ДиксиФин-1	12,05	93,49	22,55	1185	93 490	1	3,88
ДиксиСтр.1	11,50	99,96	45,51	580	1 000	1	3,05
Открытие01	13,64	99,00	5,27	329	495	1	1,85
Усть-Луга1	10,83	99,00	8,95	786	198 000	2	1,54
Искрасофт2	12,37	102,40	38,26	805	6 144	1	1,39
СатурнНПОЗ	9,86	99,20	2,64	2362	14 284 800	1	1,33
ОГК-2 01об	8,36	98,88	35,02	930	861 656	3	1,22
РусьБанк-1	12,92	97,12	24,38	457	6 552 935	4	1,11
СевСтАвто	8,15	100,00	31,78	765	25 002	2	1,01
	УТМ	Цена закр.	НКД	До погаш.	Оборот, руб.	Кол-во сделок	Измен. цены, %
ВБРР Обл.	0,00	104,10	20,00	663	1 354 900	10	-7,25
НМЗ 1 обл.	17,53	96,00	34,82	789	2 880 000	4	-3,66
МартаФин 2	0,00	96,00	3,62	719	960	1	-3,57
Петрокомб2	11,43	96,00	25,62	622	960 000	1	-2,90
ЮТэир-Ф 03	13,35	97,70	0,00	1092	1 952 100	2	-2,20
БелКПлюс-1	38,28	93,00	18,64	674	504 688	7	-2,11
ХКФ Банк-2	12,65	96,20	8,87	875	16 447 980	17	-2,06
НОМОС 7в	0,00	98,04	0,00	546	48 822 484	13	-1,86
ГрансКред2	10,49	96,01	0,00	1638	3 915	4	-1,83
ИКС5Фин 01	8,67	97,99	33,52	2387	11 905 785	3	-1,52

Лидеры по обороту*

	УТМ	Цена закр.	НКД	До погаш.	Оборот, руб.	Кол-во сделок	Измен. цены, %
СудострБ-1	11,20	98,54	44,80	562	185 840 833	17	-0,26
ДальСвз2об	8,77	100,55	3,15	1625	172 805 166	12	-0,84
ГАЗПРОМ А4	6,81	102,99	28,15	785	105 702 439	37	0,09
ЮТК-04 об.	9,01	101,70	1,07	722	105 141 165	26	-0,05
Возрожд 01	9,65	99,05	25,50	806	101 973 670	30	-0,36
Белон 02	9,45	99,99	27,88	1528	99 995 000	6	0,39
АИЖК 7об	7,89	100,05	13,47	3132	95 988 430	23	-0,35
ЦентрТел-4	7,97	109,20	45,37	612	79 799 165	11	-0,09
МОЭСК-01	8,54	99,00	21,61	1358	73 229 480	64	-0,30
ФСР ЕЭС-04	7,18	100,80	13,60	1388	70 868 900	9	0,00

Муниципальные облигации

Лидеры роста/падения*

	УТМ	Цена закр.	НКД	До погаш.	Оборот, руб.	Кол-во сделок	Измен. цены, %
МГ ор41-об	6,09	105,95	38,63	955	3 157 114	5	1,15
МГ ор38-об	5,71	112,00	47,95	1104	12 172 513	4	0,99
НовсибО-05	8,05	100,05	0,00	728	35 830 410	20	0,96
ЯНАО-1 об	7,47	101,59	36,99	229	507 950	11	0,88
Саха(Якут)	7,96	100,80	13,29	1941	3 931 200	7	0,76
ЯрОбл-07	8,08	99,40	17,93	833	5 273 140	2	0,30
КраснЯрКр3	6,55	99,65	6,25	288	25 647 596	18	0,23
КрасЯрск05	7,62	100,00	12,53	305	3 000 000	1	0,16
НижгорОбл3	7,86	101,15	12,50	1402	5 057 500	1	0,10
Уфа-2004об	8,84	100,60	3,85	168	12 076 000	8	0,10
	УТМ	Цена закр.	НКД	До погаш.	Оборот, руб.	Кол-во сделок	Измен. цены, %
ЯрОбл-06	8,66	97,50	11,89	1218	6 834 000	2	-0,91
КОМИ 8в об	8,02	96,20	22,79	2907	48 189 972	24	-0,82
Сибирь-01	14,30	96,90	43,09	1673	971 957	3	-0,82
Карелия 2	8,81	98,35	13,82	1213	6 889 500	2	-0,66
Удмуртия-1	9,12	99,30	39,09	375	11 921 400	4	-0,64
Белгор2003	8,25	101,88	18,49	133	4 075 200	1	-0,60
ВоронежОб2	8,99	104,41	0,33	548	1 754 488	2	-0,47
КурганОбл1	9,93	99,40	0,25	730	944 300	1	-0,40
Мос.обл.6в	7,17	105,70	13,81	1218	5 301 057	2	-0,38
ЯрОбл-04	8,17	102,85	6,90	525	1 029	1	-0,34

Лидеры по обороту*

	УТМ	Цена закр.	НКД	До погаш.	Оборот, руб.	Кол-во сделок	Измен. цены, %
ХантМан5об	10,07	100,90	7,23	161	129 182 443	14	-0,15
КОМИ 8в об	8,02	96,20	22,79	2907	48 189 972	24	-0,82
НовсибО-05	8,05	100,05	0,00	728	35 830 410	20	0,96
Мос.обл.4в	7,01	105,30	16,88	490	33 200 997	10	-0,01
Якут-06 об	7,81	104,00	9,04	877	28 236 334	12	0,00
КраснЯрКр3	6,55	99,65	6,25	288	25 647 596	18	0,23
Якут-10 об	8,00	102,05	0,00	182	15 398 259	17	-0,15
ИРКУТ-03об	8,06	102,00	21,31	1003	13 574 692	8	-0,05
МГ ор38-об	5,71	112,00	47,95	1104	12 172 513	4	0,99
Уфа-2004об	8,84	100,60	3,85	168	12 076 000	8	0,10

* - По итогам торгов на ММВБ

Итоги торгов корпоративными и региональными облигациями на ММВБ* (18.12.2007)

	Цена, % от номинала	НКД, руб.	Изм. цены, %	Доходность к погашению, % годовых	Объем торгов, руб.	Погашение	Оферта
Телекоммуникации							
ДальСвз2об	101,40	3,15	-0,84	8,77	172 805 166	30.05.2012	02.06.2010
УрСИ сер07	100,15	20,94	0,00	8,42	0	13.03.2012	17.03.2009
ЦентрТел-4	109,30	45,37	-0,09	7,97	79 799 165	21.08.2009	
ЮТК-04 об.	101,75	1,07	-0,05	9,01	105 141 165	09.12.2009	
СЗТелек4об	100,00	1,11	0,00	8,35	0	08.12.2011	
ВлГлкВТ-4	100,50	1,53	0,00	7,90	0	03.09.2013	08.09.2009
Банки							
ГазпромБ 1	98,02	26,84	-0,33	8,10	73 275	27.01.2011	
КИТФинБанк	99,97	0,00	-0,07	15,66	1 658 640	18.12.2008	26.12.2007
МКБ 02обл	100,30	3,78	-0,15	11,70	6 249 510	04.06.2009	
НОМОС 7в	99,90	0,00	-1,86	0,00	48 822 484	16.06.2009	
РосселБ 2	100,00	5,81	-1,10	8,50	2 873 210	16.02.2011	
УРСАБанк 5	96,00	15,42	0,52	11,50	52 370 698	18.10.2011	
РусСтанд-8	97,00	13,56	0,10	12,34	485 500	13.04.2012	17.10.2008
ХКФ Банк-3	98,30	23,04	0,00	12,38	0	16.09.2010	18.09.2008
Нефть и газ							
ГАЗПРОМ А4	102,90	28,15	0,09	6,81	105 702 439	10.02.2010	
РуссНефть1	90,07	1,01	-0,41	22,52	12 682 181	10.12.2010	12.12.2008
Удмнефтпр	98,50	4,42	-0,09	12,41	7 930 405	01.09.2008	
Лукойл4обл	101,95	1,01	0,05	7,11	60 613 740	05.12.2013	
ГАЗПРОМ А8	100,20	9,01	0,15	7,01	22 474 757	27.10.2011	
ГАЗПРОМ А9	101,25	23,37	-0,05	7,11	5 646 963	12.02.2014	
Торговля							
АптЗ6иб об	99,00	45,52	-1,01	11,66	44 100	30.06.2009	
ДиксиФин-1	90,00	22,55	3,88	12,05	93 490	17.03.2011	
Евросеть-2	99,70	0,00	0,00	0,21	0	02.06.2009	
КОПЕЙКА 02	92,62	6,44	-0,24	16,90	54 222 734	15.02.2012	18.02.2009
7Контин-02	97,95	38,47	0,00	9,50	0	14.06.2012	23.06.2009
ПятерочФ 2	104,05	37,96	0,00	8,13	9 885 580	14.12.2010	
Металлургия							
Мечел 2об	101,70	41,65	0,00	7,78	0	12.06.2013	16.06.2010
РусАлФ-3в	99,30	17,36	0,00	8,31	4 965 000	21.09.2008	
ЧТПЗ 01об	100,45	47,11	0,00	8,75	0	16.06.2010	18.06.2008
Кокс 02	98,50	21,21	-0,48	9,92	490 070	15.03.2012	18.03.2010
МаксиГ 01	100,10	36,82	0,19	12,96	14 041	12.03.2009	17.03.2008
Машиностроение							
ГАЗФин 01	100,00	29,31	-0,10	9,23	8 832 759	08.02.2011	12.02.2008
ИРКУТ-03об	102,05	21,31	-0,05	8,06	13 574 692	16.09.2010	
УралВагЗФ2	100,00	21,03	0,30	9,20	5 912 900	05.10.2010	07.04.2008
СевСтАвто	99,00	31,78	1,01	8,15	25 002	21.01.2010	
ОМЗ-5 об	101,40	25,32	0,00	8,05	0	30.08.2011	01.09.2009
Энергетика							
БашкирэнЗв	99,20	18,87	0,00	9,29	0	09.03.2011	19.03.2009
ГидроОГК-1	102,00	37,06	0,20	7,52	44 994 000	29.06.2011	
Мосэнерго2	100,05	23,05	-0,15	7,82	457 227	18.02.2016	23.02.2012
ФСК ЕЭС-02	102,65	39,55	0,05	7,18	37 004 400	22.06.2010	
Ленэнерго3	97,40	12,08	0,00	8,94	0	18.04.2012	
ФСК ЕЭС-05	100,05	2,76	0,10	7,24	13 831 220	01.12.2009	
ОГК-5 об-1	99,13	15,41	-0,08	8,23	7 978 126	29.09.2011	01.10.2009
Муниципальные							
МГор39-об	108,31	41,10	-0,10	6,51	9 512 374	21.07.2014	
МГор44-об	108,15	48,50	0,00	6,55	0	24.06.2015	
Мос.обл.5в	106,45	10,55	-0,19	7,10	9 031 250	30.03.2010	
Мос.обл.6в	106,10	13,81	-0,38	7,17	5 301 057	19.04.2011	
НовсибО-05	99,10	0,00	0,96	8,05	35 830 410	15.12.2009	
СамарОбл 3	100,90	6,87	0,00	7,52	20 180	11.08.2011	
НижгорОбл3	101,05	12,50	0,10	7,86	5 057 500	20.10.2011	
ЯрОбл-07	99,10	17,93	0,30	8,08	5 273 140	30.03.2010	
Мос.обл.7в	104,50	12,05	0,00	7,23	11 459 100	16.04.2014	

* - наиболее ликвидными выпусками.

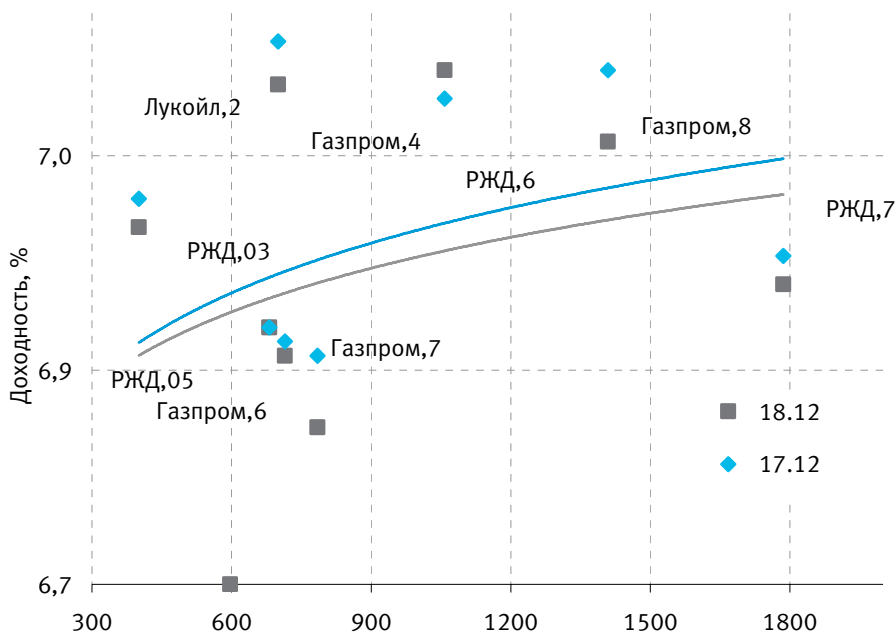
Ежедневный обзор рынка рублевых облигаций

Государственные облигации

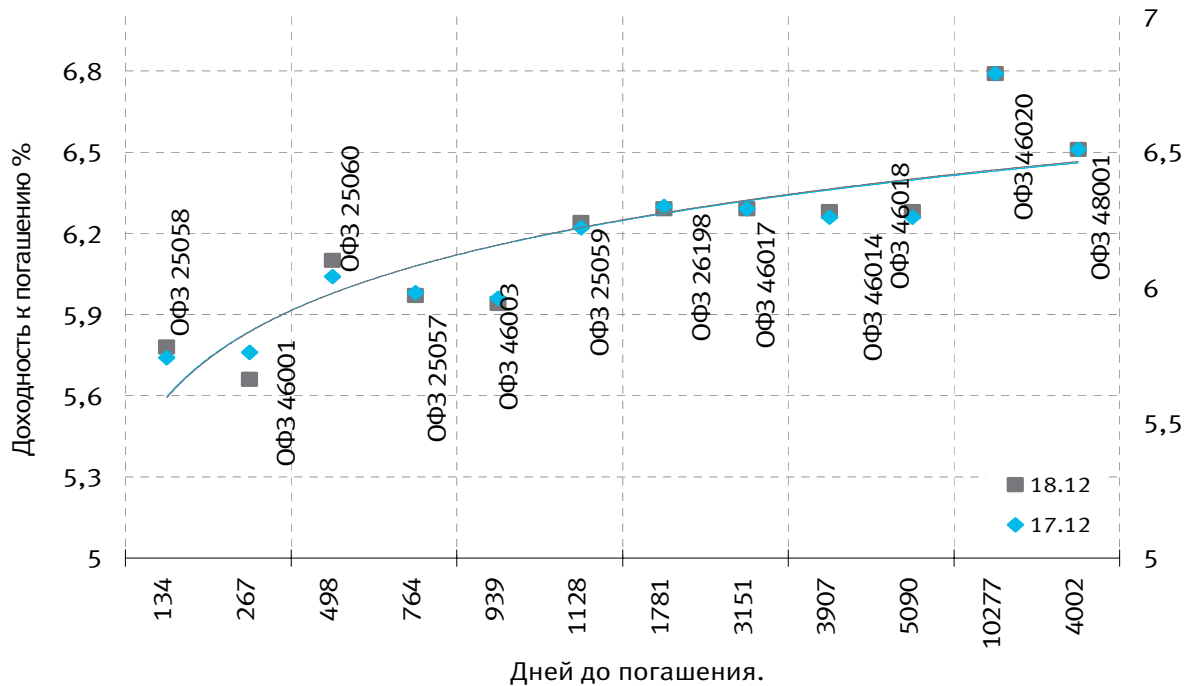
Котировки облигаций федерального займа во вторник двигались разнонаправленно в отсутствие новых торговых идей у игроков. Котировки остались вблизи сложившихся уровней, при этом наблюдались как точечные покупки, так и точечные продажи, в целом ценовые колебания незначительные. Объем сделок на вторичных торгах во вторник составил 2,217 млрд рублей против 964,850 млн рублей торговым днем ранее. Средневзвешенная цена ОФЗ 46018 с погашением в 2021 году выросла на 0,11 процентного пункта - до 110,39% от номинала, объем сделок - 87,143 млн рублей. Котировки ОФЗ 46017 с погашением в 2016 году повысились всего на 0,03 процентного пункта - до 106,01 % от номинала - при объеме сделок на 412,325 млн. рублей. Стоимость ОФЗ 46020 с погашением в 2018 году снизилась на 0,03 процентного пункта - до 102,73% от номинала, объем - 469,391 млн рублей. Средневзвешенная доходность рынка ОФЗ-Ад и ОФЗ-Фд 18 декабря снизилась на 0,01 процентного пункта и составила 6,47% годовых. Кроме того, Минфин РФ во вторник на вторичном рынке доразместил путем выставления заявок с отсрочкой времени активации ОФЗ 26199 с погашением 2012 году на 302,54 млн рублей.

	Цена послед.	%		До погашения	Кол-во сделок	Оборот	НКД	Размер купона	Дата выпл. куп.
		измен.зак р.	Доходность						
ОБР04002-7	0	0	8,75	15.01.2008	28	0	0	0	0
ОБР 04003	0	0	0,06	22.09.2009	644	0	0	0	0
ОФЗ 25057	103,05	0,19	5,97	20.01.2010	764	18	195 743 524	11,15	18,45 23.01.2008
ОФЗ 25058	100,23	0,01	5,78	30.04.2008	134	20	65 083 033	8,29	15,71 30.01.2008
ОФЗ 25059	100	0	6,24	19.01.2011	1128	5	36 400 000	9,19	15,21 23.01.2008
ОФЗ 25060	99,7799	-0,08	6,1	29.04.2009	498	6	19 956 010	7,63	14,46 30.01.2008
ОФЗ 25061	99,5	-0,05	6,16	05.05.2010	869	9	27 145 214	6,51	14,46 06.02.2008
ОФЗ 26177	0	0	0	20.11.2008	338	0	0	1,43	19,95 20.11.2008
ОФЗ 26178	0	0	0	20.11.2009	703	0	0	1,37	19,95 21.11.2008
ОФЗ 26198	98,81	0,06	6,29	02.11.2012	1781	1	2 964 300	7,23	60 03.11.2008
ОФЗ 26199	99,82	0,02	6,29	11.07.2012	1667	20	892 254 946	10,36	15,21 16.01.2008
ОФЗ 27026	100,35	-0,61	6,03	11.03.2009	449	10	103 338 157	1,15	17,45 12.03.2008
ОФЗ 28002	100,91	-0,01	6,02	12.03.2008	85	1	1 009	26,57	49,86 12.03.2008
ОФЗ 28003	0	0	5,66	16.04.2008	120	0	0	16,99	49,86 16.04.2008
ОФЗ 28004	0	0	5,92	13.05.2009	512	0	0	9,31	49,86 14.05.2008
ОФЗ 28005	0	0	5,92	03.06.2009	533	0	0	3,56	49,86 04.06.2008
ОФЗ 46001	102,1	0	5,66	10.09.2008	267	12	7 627 131	0,82	12,47 12.03.2008
ОФЗ 46002	108,2	-0,28	6,14	08.08.2012	1695	6	57 329 298	30,82	44,88 13.02.2008
ОФЗ 46003	0	0	5,94	14.07.2010	939	0	0	41,92	49,86 16.01.2008
ОФЗ 46005	0	0	7,05	09.01.2019	4040	0	0	0	0
ОФЗ 46010	0	0	7,54	17.05.2028	7456	0	0	0	0 11.06.2008
ОФЗ 46011	88,005	-0,56	7,1	20.08.2025	6455	5	983 875	0	0 10.09.2008
ОФЗ 46012	0	0	7,38	05.09.2029	7932	0	0	3,26	15,62 01.10.2008
ОФЗ 46014	108	0,02	6,28	29.08.2018	3907	4	21 915 700	23,92	44,88 12.03.2008
ОФЗ 46017	106,05	-0,05	6,29	03.08.2016	3151	15	412 325 132	7,45	19,95 13.02.2008
ОФЗ 46018	110,39	0,11	6,48	24.11.2021	5090	15	87 142 896	1,48	22,44 12.03.2008
ОФЗ 46019	0	0	6,98	20.03.2019	4110	0	0	0	0 02.04.2008
ОФЗ 46020	102,7777	-0,02	6,79	06.02.2036	10277	6	469 391 470	23,63	34,41 13.02.2008
ОФЗ 46021	9987,00%	0,06	6,38	08.08.2018	3886	15	120 015 742	24,25	37,4 20.02.2008
ОФЗ 48001	0	0	6,32	31.10.2018	3970	0	0	6,75	72,3 12.11.2008
ОФЗ 48001	0	0	6,51	31.10.2018	4002	0	0	0,4	72,3 12.11.2008

Кривая доходности облигаций 1-го эшелона



Кривая доходности государственных облигаций



КОНТАКТЫ

ООО «Финансовая корпорация «ОТКРЫТИЕ»

129090 Москва, ул. Каланчевская, д. 49
Телефон: (495) 777-56-56, (495) 232-99-66 Факс: (495) 777-56-14
WEB: <http://www.open.ru>
e-mail: info@open.ru
Bloomberg: OTRK

АНАЛИТИЧЕСКИЙ ДЕПАРТАМЕНТ ТЕЛЕФОН (495) 232-99-66

Халиль Шехмаматьев
директор департамента
доб. 1573
sha@open.ru

ОТДЕЛ ФУНДАМЕНТАЛЬНОГО АНАЛИЗА

Наталья Мильчакова, к.э.н.
начальник отдела, нефть и газ, ритейл
доб. 1569
n.milchakova@open.ru

Кирилл Таченников
машиностроение,
авиатранспорт, химия
доб. 1586
k.tachennikov@open.ru

Кирилл Тищенко
телекоммуникации и
высокие технологии
доб. 1572
tkv@open.ru

Татьяна Задорожная
анализ рынка облигаций
доб. 1620
ztm@open.ru

Ирина Яроцкая
потребительский рынок
доб. 1513
yarotskaya@open.ru

Сергей Кривохижин
металлургия
доб. 1574
ksy@open.ru

ОТДЕЛ РЫНОЧНОЙ АНАЛИТИКИ

Валерий Пивень, к.э.н.
начальник отдела, экономика,
международные рынки,
банковский сектор
доб. 1575
valerypiven@open.ru

Гельды Союнов
анализ рынка акций,
фармацевтика
доб. 1618
sojunov@open.ru

Артем Бровко
недвижимость
доб. 1632
brovko@open.ru

Павел Зайцев
производные ценные
бумаги
доб. 1702
zaicev@open.ru

ОТДЕЛ СПЕЦИАЛЬНЫХ ПРОЕКТОВ

Василий Сапожников
начальник отдела, сети,
генерация
доб. 1714
sapognikov@open.ru

Ксения Елисеева
генерация
доб. 1570
Ksenia.Eliseeva@open.ru

Константин Максимов
генерация
доб. 1709
kmaksimov@open.ru

УПРАВЛЕНИЕ ПО РАБОТЕ С ИНСТИТУЦИОНАЛЬНЫМИ КЛИЕНТАМИ ТЕЛЕФОН (495) 229-54-13, 232-24-19

John Nykaza
директор отдела международных
продаж
jnykaza@open.ru

Ivan Causo
менеджер по продажам
международным клиентам
causo@open.ru

Евгений Кутеев
деривативы
kuteeven@open.ru

Александр Докучаев
директор отдела продаж
российским клиентам
adokuchaev@open.ru

Константин Филимошин
менеджер по продажам
российским клиентам
kfilimoshin@open.ru

Юлия Обухова
менеджер по продажам
российским клиентам
obuhova@open.ru

Ксения Ягизарова
менеджер по продажам
российским клиентам
yagizarova@open.ru

ОПЕРАЦИОННЫЕ КОМПАНИИ

<p>RUSSIA JSC «Brokerage house «OTKRITIE»</p> <p>19/10. Protopopovskii lane, Moscow, 129010 T: +7 (495) 232 9966 F: +7(495) 956 4700 http://www.open.ru e-mail: infomail@open.ru</p>	<p>GREAT BRITAIN OTKRITIE Securities Limited</p> <p>30-34 Moorgate, London T:+44 (0)207 826 8200 F:+44 (0)207 826 8201 http://www.abc-clearing.co.uk e-mail: infomail@open.com</p>	<p>CYPRUS OTKRITIE Finance (Cyprus) Limited</p> <p>104 Amathountos Str., SeasonsPlaza, P.C. 4532, Limassol, Cyprus T:00357 25 431456 F:00357 25 431457 www.otkritiefinance.com.cy e-mail: infomail@open.com</p>
<p>Licenses for professional securitiesmarket operations issued by FFMSto JSC «Brokerage house «OTKRITIE»</p> <p>1. Brokerage operations: license № 177-06097-100000; 2.Dealer operations: license № 177-06100-010000; 3.Depository operations: license № 177-06104-000100; 4. Exchange intermediate: license № 673, issued December 23, 2004</p>	<p>Authorised and Regulated by the Financial Services Authority Member of The London Stock Exchange and APCIMS</p>	<p>Registration №:HE165058 Registration date:06/09/2005 License №:KEPEY 069/06 from 10/08/2006 Issued by CySEC</p>

Несанкционированное копирование, распространение, а также публикация в любых целях запрещены. ООО «Финансовая корпорация «ОТКРЫТИЕ» (далее – «Компания»).

ПОДТВЕРЖДЕНИЕ АНАЛИТИКОВ И ОТКАЗ ОТ ОТВЕТСТВЕННОСТИ

Настоящий материал (далее – «аналитический отчет») носит исключительно информационный характер и содержит данные относительно стоимости ценных бумаг, предположения относительно будущего финансового состояния эмитентов и справедливой цены ценной бумаги на срок 12 месяцев с момента выхода настоящего аналитического отчета и/или ситуации на рынке ценных бумаг и связанных с ним событиях. Аналитический отчет основан на информации, которой располагает Компания на дату выхода аналитического отчета. Аналитический отчет не является предложением по покупке либо продаже ценных бумаг и не может рассматриваться как рекомендация к подобного рода действиям. Компания не утверждает, что все приведенные сведения являются единственно верными. Компания не несет ответственности за использование информации, содержащейся в аналитическом отчете, а также за возможные убытки от любых сделок с ценными бумагами, совершенных на основании данных, содержащихся в аналитическом отчете. Компания не берет на себя обязательство корректировать отчет в связи с утратой актуальности содержащейся в нем информации, а равно при выявлении несоответствия приводимых в аналитическом отчете данных действительности.

Инвестиции на рынке ценных бумаг сопряжены со следующими рисками: риски, связанные с ведением деятельности в конкретной юрисдикции, риски, связанные с экономическими условиями, конкурентной средой, быстрыми технологическими и рыночными изменениями, а также с иными факторами, которые могут привести к существенным отклонениям от прогнозируемых показателей. Указанные факторы могут привести к тому, что действительные результаты будут существенно отличаться от предположений или опережающих заявлений Компании, содержащихся в аналитическом отчете.

Выпуск и распространение аналитического отчета и иной информации в отношении акций в определенных юрисдикциях могут ограничиваться законом; и лицам, в распоряжении которых оказывается любой документ или иная информация, упомянутая в аналитическом отчете, следует ознакомиться со всеми ограничениями и соблюдать их. Несоблюдение подобных ограничений может представлять собой нарушение законодательства таких юрисдикций о ценных бумагах. Аналитический отчет не предназначен для доступа к нему с территории Соединённых Штатов Америки (включая их территории и зависимые территории, любые штаты США и Округ Колумбия), Австралии, Канады и Японии. В Великобритании аналитический отчет адресован исключительно (1) лицам, находящимся за пределами Соединенного Королевства, либо (2) лицам, являющимся профессионалами инвестиционного рынка в соответствии со статьей 19(5) Приказа 2005 (далее – «Приказ») Закона о финансовых услугах и рынках 2000 г. (Финансовое продвижение), а также (3) высокодоходным предприятиям и иным лицам, которым оно может адресоваться на законных основаниях в соответствии со статьей 49(2) Приказа. Любое лицо, не относящееся к указанной категории лиц, не должно предпринимать никаких действий, опираясь на аналитический отчет, либо полагаться на содержащиеся в нем положения.