

Новости

- ТГК-10 30 апреля проведет вторичное размещение дебютного выпуска бондов на 2,244 млрд руб.
- ФСФР зарегистрировала дебютный выпуск облигаций группы «СИАЛ» на 1,2 млрд руб.
- Ставка первого купона по облигациям ЗАО «Желдорипотека» второй серии утверждена на уровне 13,49% годовых.

Корпоративные и муниципальные облигации

На рынке рублевых корпоративных бондов сложилась преимущественно позитивная динамика котировок на фоне стабильной ситуации с рублевой ликвидностью. Вчера прошел очередной аукцион по размещению остатков бюджетных средств в коммерческих банках. Было размещено 17 млрд 625 млн руб. под ставку 7,26% годовых, возврат средств намечен на 21 мая. На этом фоне основные торги проходили в выпусках эмитентов 2-3 эшелонов: СудострБ-1 +1,1%, Апт36и6 об -1,54%, МартаФин 3 +1,53%. В связи с планируемым размещением ЧТПЗ 29 апреля облигационного выпуска третьей серии снизилась котировка облигаций первой серии эмитента: ЧТПЗ 01об -0,06%.

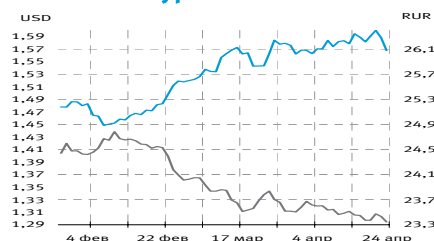
На фоне позитивной макроэкономической информации вчера котировки казначейских обязательств США значительно снизились. В частности, доходность индикативной UST-10 повысилась на 12 б.п., показав уровень 3,86% годовых. Данные по безработице, продемонстрировавшие падение числа заявок на пособие по безработице в США на прошлой неделе упало на 33 тыс. - до 342 тыс., вместо ожидаемого увеличения показателя на 3 тыс. с объявленного ранее уровня. В целом, противоречивые данные макроэкономической статистики показывают, что в американской экономике нет сформировавшегося курса на рецессию. На рынке российских евробондов наблюдалось оживление на фоне закрытия книги заявок по "Вымпелкому", а также слухов о покупке «Газпромом» ТНК. В итоге наблюдался спрос в бумагах "Вымпелкома". Доходность Russia-30 осталась на прежнем уровне в 5,33% годовых. Спред между benchmark снизился до 147 б.п.

На рынке корпоративных облигаций ожидается сохранение умеренно позитивной динамики котировок на фоне технического фактора окончания недели. Основные торги будут проходить в бумагах 2 – 3 эшелонов.

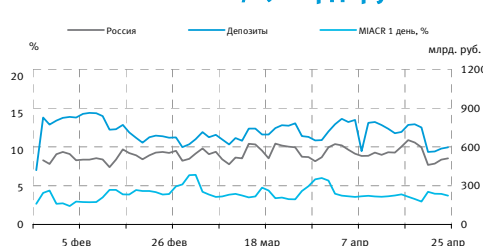
Основные индикаторы

Валюты	Значение	изм.
RUR/USD	23,4391	0,0943
RUR/EUR	37,1463	-0,1243
EUR/USD	1,5679	-0,0204
Ставки		изм. б.п.
RCBI	99,63	1,00
MIACR 1 день, %	3,91	-25,00
Москва 39, YTM % год.	6,71	-2,00
RUS30, YTM % год.	5,33	0,00
UST10, YTM % год.	3,86	12,00
Остатки на к/с, млрд. руб.		изм.%
по России	512,2	2,09
по Москве	347,9	2,60
Депозиты банков	84,7	0,12
Объем торгов, млн. руб.		изм.%
Биржа	3 474	102,09
РПС	10 060	108,33
ОФЗ	562	-94,04

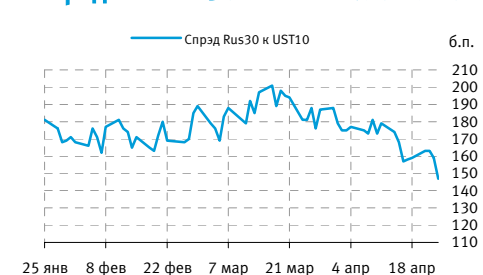
Курсы валют



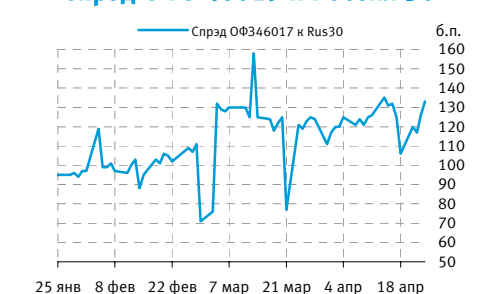
Остатки на к/с, млрд. руб.



Спред Россия 30 и US Treasures 10



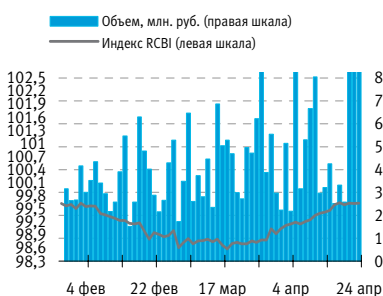
Спред ОФЗ 46017 и Россия 30



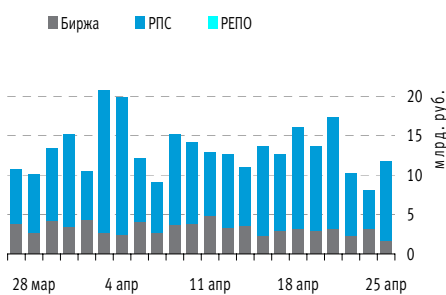
События рынка рублевых облигаций на ближайшие дни

Дата	Выпуск	Купон, Событие	Объем, млн. руб.
25	Сибирьтелеком, 5	погашение	3000
	ВТБ - 5 об	оферта	15000
	Самохвал, 1	оферта	1500
	Нордтекс-1	59,84	59,84
28	Жилсоципотека-Финанс, 2	оферта	1500
	Славинв 02	47,37	42,633

Индекс корпоративных облигаций ММВБ (RCBI)



Объем торгов на ММВБ, млн. руб.



Корпоративные облигации

Лидеры роста/падения*

	УТМ	Цена закр.	НКД	До погаш.	Оборот, руб.	Кол-во сделок	Измен. цены, %
НСММЗ-1 об	8,80	99,49	4,30	25	5 969	1	9,02
НЧФин.ком1	11,26	99,99	2,70	1265	4 999 500	1	5,25
Парнас-М 2	15,33	94,85	18,64	1302	949	1	4,80
Алтан 01	0,00	99,49	43,73	432	995	1	4,73
АИЖК 9об	8,72	95,25	14,16	3219	3 740 753	4	1,77
МартаФин 3	20,02	98,99	35,25	1195	69 293	1	1,53
Мосэнерго2	8,15	98,89	11,74	2856	1 972	2	1,43
АгрикаПП 1	14,06	99,85	8,51	523	99 850	1	1,17
СудострБ-1	11,15	98,88	30,22	434	38 061 442	8	1,10
МоторФин-1	14,08	97,00	9,59	329	18 241	2	1,04
	УТМ	Цена закр.	НКД	До погаш.	Оборот, руб.	Кол-во сделок	Измен. цены, %
УралЛЦ-01	0,00	93,44	0,27	552	27 098	1	-3,71
ДиксиФин-1	13,99	90,00	8,87	1057	75 223 430	6	-2,70
КОРАУК 01	0,00	97,70	2,71	446	84 022	2	-2,30
АптЗ6иб об	11,12	98,95	30,89	432	494 750	1	-1,54
Мособлгаз1	17,01	96,10	38,82	1118	961	1	-1,44
РуссНефть1	22,57	93,06	33,45	960	13 185 964	16	-1,30
Магnezит 2	12,06	97,45	6,47	1068	682 150	1	-1,12
Хлебзв28-2	14,39	99,00	14,47	229	132 700	2	-1,00
БелФрегат1	17,72	99,01	17,26	602	99 010	1	-0,82
АВТОВА3об4	8,96	99,00	31,84	2217	4 950 000	1	-0,70

Лидеры по обороту*

	УТМ	Цена закр.	НКД	До погаш.	Оборот, руб.	Кол-во сделок	Измен. цены, %
ЧТПЗ 01об	8,24	100,19	33,05	783	115 679 899	17	-0,06
УРСАБанк 5	12,46	94,32	0,55	1272	93 049 975	10	-0,19
ГАЗПРОМ А4	6,98	102,25	15,99	657	87 325 227	66	-0,05
ДиксиФин-1	13,99	90,00	8,87	1057	75 223 430	6	-2,70
УРСАБанк 3	10,58	99,25	36,82	406	55 557 500	12	0,15
ТМК-03 обл	8,93	101,40	17,10	1027	53 396 620	4	-0,05
МиГ-Ф 02	10,71	100,94	14,47	1230	51 477 050	15	0,44
СибЦем 01	9,76	100,00	35,35	49	51 000 000	3	0,91
Мосэнерго1	7,63	100,05	7,64	1237	50 691 210	9	0,26
ЖК-Финанс1	18,54	99,15	15,34	609	50 590 600	7	-0,14

Муниципальные облигации

Лидеры роста/падения*

	УТМ	Цена закр.	НКД	До погаш.	Оборот, руб.	Кол-во сделок	Измен. цены, %
КОМИ 7в об	8,38	101,95	41,92	2038	50 557 715	4	1,95
ВолгогрОбл	9,24	101,00	20,02	413	126 475	2	0,65
ЯрОбл-06	8,68	96,90	0,31	1090	11 299 046	6	0,41
Мос.обл.7в	8,29	99,40	0,22	2183	14 807 974	4	0,39
СамарОбл 3	8,11	99,20	14,58	1204	5 952 000	1	0,30
ИРКУГ-03об	8,97	99,90	8,38	875	3 453 656	4	0,27
МГор39-об	6,71	106,10	25,75	2279	5 305 000	1	0,19
МГор49-об	6,94	104,70	28,93	3338	1 047	1	0,16
НижгорОбл3	8,66	99,18	0,00	1274	1 968 723	2	0,08
НовсибО-05	7,97	100,05	7,10	600	55 258 656	32	0,05
	УТМ	Цена закр.	НКД	До погаш.	Оборот, руб.	Кол-во сделок	Измен. цены, %
КОМИ 6в об	8,77	106,00	3,42	903	119 780	1	-2,10
Чувашия-05	9,15	97,05	30,32	1137	4 736 550	6	-0,92
Сибирь-01	15,05	97,35	27,26	1545	5 094 700	2	-0,71
ЯрОбл-04	8,63	101,60	43,73	397	203 215	2	-0,57
Хабаровск6	7,86	99,50	21,86	579	69 650	1	-0,49
КОМИ 8в об	8,77	92,45	10,96	2779	80 626 320	4	-0,48
Уфа-2004об	9,59	100,05	39,01	40	155 040	2	-0,40
МГор44-об	7,04	104,30	33,43	2617	267 505 885	15	-0,38
Новсиб 3об	8,43	104,23	33,86	446	5 833 890	3	-0,31
КрасЯрск05	8,08	99,80	1,23	177	5 882 200	4	-0,10

Лидеры по обороту*

	УТМ	Цена закр.	НКД	До погаш.	Оборот, руб.	Кол-во сделок	Измен. цены, %
МГор44-об	7,04	104,30	33,43	2617	267 505 885	15	-0,38
КОМИ 8в об	8,77	92,45	10,96	2779	80 626 320	4	-0,48
НовсибО-05	7,97	100,05	7,10	600	55 258 656	32	0,05
КОМИ 7в об	8,38	101,95	41,92	2038	50 557 715	4	1,95
Мос.обл.4в	7,02	103,95	0,60	362	33 214 669	24	-0,05
Мос.обл.7в	8,29	99,40	0,22	2183	14 807 974	4	0,39
СамарОбл 2	8,05	97,85	7,85	868	14 678 479	1	-0,05
Якут-06 об	8,82	101,95	19,18	749	13 763 250	1	-0,05
ЯрОбл-06	8,68	96,90	0,31	1090	11 299 046	6	0,41
Мос.обл.5в	7,59	104,50	3,15	705	9 947 025	2	-0,05

* - По итогам торгов на ММВБ

Итоги торгов корпоративными и региональными облигациями на ММВБ* (24.04.2008)

	Цена, % от номинала	НКД, руб.	Изм. цены, %	Доходность к погашению, % годовых	Объем торгов, руб.	Погашение	Оферта
Телекоммуникации							
ДальСвз2об	99,80	34,19	0,25	9,01	1 000 500	30.05.2012	02.06.2010
УрСИ сер07	100,00	8,52	0,00	8,56	0	13.03.2012	17.03.2009
ЦентрТел-4	106,50	24,58	-0,09	8,75	17 470 200	21.08.2009	
ВлгТлкВТ-4	99,51	9,63	0,00	8,63	0	03.09.2013	08.09.2009
Банки							
ГазпромБ 1	97,00	16,34	0,00	8,50	0	27.01.2011	
КИТФинБанк	100,30	35,07	-0,09	9,78	797 990	18.12.2008	
МКБ 02обл	100,75	44,11	0,25	10,77	10 008 095	04.06.2009	
НОМОС 7в	100,20	32,44	0,00	7,97	9 719 400	16.06.2009	20.06.2008
РосселБ 2	97,80	13,76	0,72	8,72	1 967	16.02.2011	
УРСАБанк 5	94,50	0,55	-0,19	12,46	93 049 975	18.10.2011	
РусСтанд-8	98,51	1,36	0,19	11,39	1 288 033	13.04.2012	17.10.2008
ХКФ Банк-3	99,40	9,06	0,05	11,29	49 369 911	16.09.2010	18.09.2008
Нефть и газ							
ГАЗПРОМ А4	102,30	15,99	-0,05	6,98	87 325 227	10.02.2010	
РуссНефть1	94,29	33,45	-1,30	22,57	13 185 964	10.12.2010	12.12.2008
Удмнефтпр	100,00	14,05	0,00	9,83	0	01.09.2008	
Лукойл4обл	100,05	26,96	0,00	7,52	23 503 050	05.12.2013	
ГАЗПРОМ А8	99,99	33,56	0,00	7,12	0	27.10.2011	
ГАЗПРОМ А9	100,00	12,68	0,00	7,36	0	12.02.2014	
Торговый сектор							
АптЗби6 об	100,50	30,89	-1,54	11,12	494 750	30.06.2009	
ДиксиФин-1	92,50	8,87	-2,70	13,99	75 223 430	17.03.2011	
Евросеть-2	85,04	0,00	0,00	15,77	0	02.06.2009	
КОПЕЙКА 02	95,15	15,25	0,32	15,49	6 870 214	15.02.2012	18.02.2009
Металлургия							
Мечел 2об	99,99	29,23	-0,44	8,81	6 597 300	12.06.2013	16.06.2010
РусАлФ-3в	99,40	6,71	0,25	8,22	5 571 432	21.09.2008	
ЧТПЗ 01об	100,25	33,05	-0,06	8,24	115 679 899	16.06.2010	18.06.2008
МаксиГ 01	93,00	11,51	0,00	19,83	0	12.03.2009	
Машиностроение							
ГАЗФин 01	99,95	18,35	0,05	9,48	13 098 000	08.02.2011	10.02.2009
ИРКУТ-03об	99,63	8,38	0,27	8,97	3 453 656	16.09.2010	
УралВагЗФ2	100,43	6,33	0,00	10,25	0	05.10.2010	06.04.2009
СевСтАвто	98,50	19,95	0,00	9,13	0	21.01.2010	
ОМЗ-5 об	99,95	12,30	0,00	9,02	0	30.08.2011	01.09.2009
АВТОВАЗоб3	99,90	25,53	0,00	8,37	0	22.06.2010	24.06.2008
Камаз-Фин2	100,10	7,87	0,00	8,33	25 986 794	17.09.2010	19.09.2008
ПротонФин1	100,26	29,81	0,00	8,21	0	12.06.2012	16.12.2008
Энергетика							
БашкирэнЗв	99,30	7,05	0,05	9,37	596 100	09.03.2011	19.03.2009
ГидроОГК-1	99,83	25,08	-0,08	8,35	30 923	29.06.2011	
Мосэнерго2	97,50	11,74	1,43	8,15	1 972	18.02.2016	23.02.2012
ФСК ЕЭС-02	101,65	27,35	-0,15	7,62	45 675	22.06.2010	
Ленэнерго3	93,50	0,22	-0,53	10,46	14 576 560	18.04.2012	
ФСК ЕЭС-05	99,80	28,01	-0,03	7,48	2 995	01.12.2009	
Муниципальные							
МГор39-об	105,90	25,75	0,19	6,71	5 305 000	21.07.2014	
МГор44-об	104,70	33,43	-0,38	7,04	267 505 885	24.06.2015	
Мос.обл.5в	104,55	3,15	-0,05	7,59	9 947 025	30.03.2010	
Мос.обл.6в	103,10	0,49	0,00	7,97	0	19.04.2011	
НовсибО-05	100,00	7,10	0,05	7,97	55 258 656	15.12.2009	
СамарОбл 3	98,90	14,58	0,30	8,11	5 952 000	11.08.2011	
НижгорОбл3	99,10	0,00	0,08	8,66	1 968 723	20.10.2011	
ЯрОбл-07	97,70	5,04	0,00	9,17	0	30.03.2010	
Мос.обл.7в	99,01	0,22	0,39	8,29	14807974	16.04.2014	

* - наиболее ликвидными выпусками.

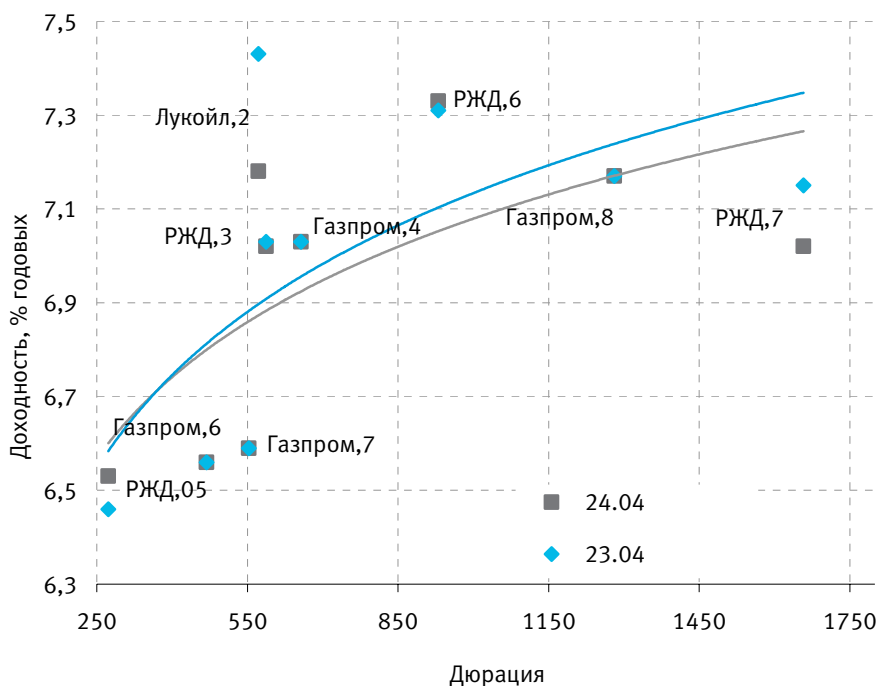
Ежедневный обзор рынка рублевых облигаций

Государственные облигации

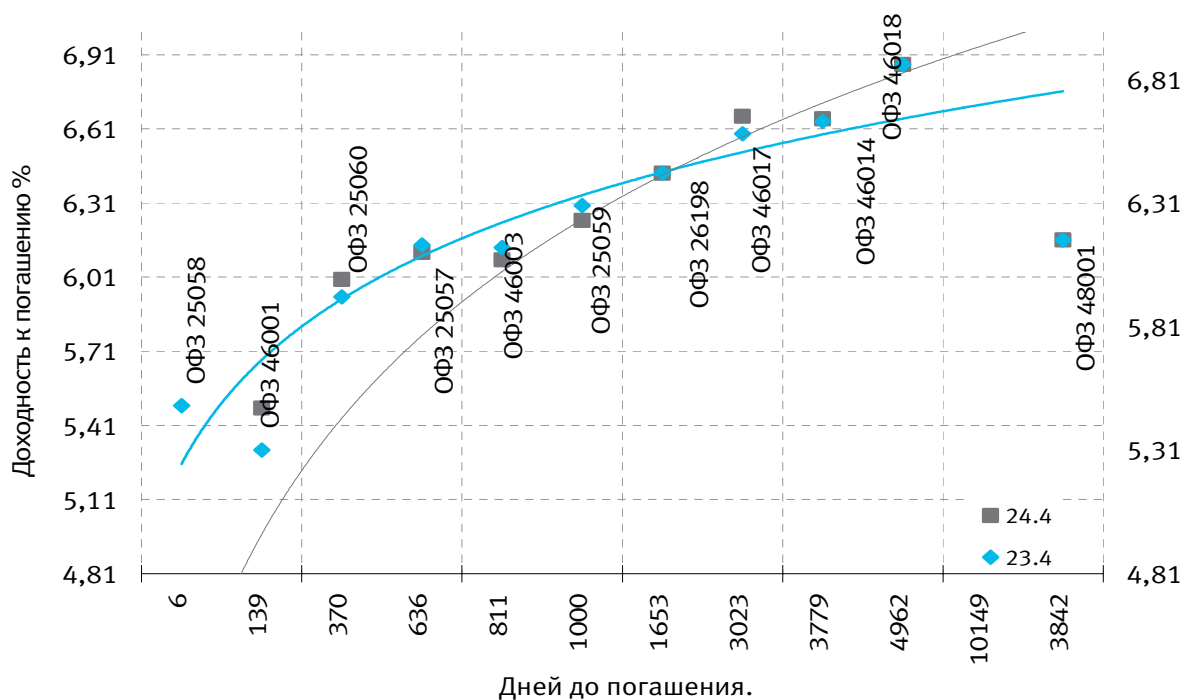
На фоне успешно прошедших в среду аукционов котировки краткосрочных ОФЗ незначительно выросли. Поддержку рынку оказывает стабильная ситуация с рублевой ликвидностью. По заявлениям монетарных властей ЦБ РФ может повысить процентные ставки в первом полугодии 2008 г., что не способствует снижению доходностей в первую очередь на рынке госдолга. Кроме того, по прогнозам представительства МВФ в РФ, ЦБ РФ будет повышать процентные ставки, и ожидать их снижения не стоит. На этом фоне на рынке госдолга вероятна консолидация на текущих уровнях. Котировки ОФЗ 26200 с погашением в 2013 году выросли на 0,14 процентного пункта и составили 98,30% от номинала, объем сделок с этими бумагами был равен 31,457 млн руб. Стоимость ОФЗ 25060 с погашением в 2009 году выросла на 0,02 процентного пункта - до 99,94% от номинала, объем торгов - 46,951 млн руб. В то же время в долгосрочных выпусках преобладали продажи. Средневзвешенная цена ОФЗ 46020 с погашением в 2036 году снизилась на 0,04 процентного пункта - до 97,93% от номинала, объем сделок был равен 268,288 млн руб. Средневзвешенная доходность сектора ОФЗ-АД и ОФЗ-ФД 24 апреля выросла на 0,01 процентного пункта и составила 6,72% годовых. Суммарный объем торгов в секторе ОФЗ в четверг составил 561,59 млн руб. против 164,956 млн руб. днем ранее. На вторичном рынке облигаций Банка России, после того, как плановый аукцион по продаже ОБР 04005-8 не состоялся, с этим выпуском было заключено 2 сделки на сумму 252,423 млн руб. с доходностью 5,6% годовых.

	Цена послед.	% измен.зак р.	Доходность	Погашение	До погашения	Кол-во сделок	Оборот	НКД	Размер купона	Дата выпл. куп.
ОБР 04003	0	0	0,08	22.09.2009	516	0	0	0	0	
ОБР04004-7	0	0	4,08	16.06.2008	53	0	0	0	0	
ОБР04005-8	97,8385	0,26	5,6	15.09.2008	144	2	252 423 075	0	0	
ОФЗ 25057	102,35	0,05	6,11	20.01.2010	636	2	20 470 000	0,2	18,45	23.07.2008
ОФЗ 25058	100,0498	0,03	3,3	30.04.2008	6	8	23 862 590	14,67	15,71	30.04.2008
ОФЗ 25059	0	0	6,24	19.01.2011	1000	0	0	0,17	15,21	23.07.2008
ОФЗ 25060	99,93	0,03	6	29.04.2009	370	6	46 950 535	13,51	14,46	30.04.2008
ОФЗ 25061	99,5	-0,15	6,2	05.05.2010	741	5	29 334 184	12,39	14,46	07.05.2008
ОФЗ 25062	98,8995	0	6,35	04.05.2011	1105	1	989	12,39	14,46	07.05.2008
ОФЗ 26177	0	0	0	20.11.2008	210	0	0	8,44	19,95	20.11.2008
ОФЗ 26178	0	0	0	20.11.2009	575	0	0	8,39	19,95	21.11.2008
ОФЗ 26198	0	0	6,43	02.11.2012	1653	0	0	28,27	60	03.11.2008
ОФЗ 26199	99,07	-0,13	6,51	11.07.2012	1539	5	15 123 769	1,34	15,21	16.07.2008
ОФЗ 26200	98,4389	0,19	6,61	17.07.2013	1910	4	31 456 986	0,17	15,21	23.07.2008
ОФЗ 27026	0	0	5,95	11.03.2009	321	0	0	7,07	14,96	11.06.2008
ОФЗ 28004	0	0	4,61	13.05.2009	384	0	0	44,38	49,86	14.05.2008
ОФЗ 28005	0	0	4,67	03.06.2009	405	0	0	38,63	49,86	04.06.2008
ОФЗ 46001	101,73	-0,07	5,48	10.09.2008	139	9	92 080 555	2,94	6,23	11.06.2008
ОФЗ 46002	0	0	6,13	08.08.2012	1567	0	0	17,51	44,88	13.08.2008
ОФЗ 46003	106,43	0,03	6,08	14.07.2010	811	2	21 921 490	27,12	49,86	16.07.2008
ОФЗ 46005	0	0	7,04	09.01.2019	3912	0	0	0	0	
ОФЗ 46010	0	0	7,25	17.05.2028	7328	0	0	0	0	11.06.2008
ОФЗ 46011	0	0	6,72	20.08.2025	6327	0	0	0	0	10.09.2008
ОФЗ 46012	0	0	7,22	05.09.2029	7804	0	0	8,75	15,62	01.10.2008
ОФЗ 46014	105,46	-0,04	6,65	29.08.2018	3779	1	1 055	10,6	44,88	10.09.2008
ОФЗ 46017	103,4	-0,39	6,66	03.08.2016	3023	1	1 034	15,57	19,95	14.05.2008
ОФЗ 46018	0	0	6,87	24.11.2021	4962	0	0	10,6	22,44	11.06.2008
ОФЗ 46019	0	0	7,24	20.03.2019	3982	0	0	0	0	01.04.2009
ОФЗ 46020	98	0,03	7,19	06.02.2036	10149	13	268 287 894	13,42	34,41	13.08.2008
ОФЗ 46021	97,75	-0,26	6,63	08.08.2018	3758	4	11 847 796	13,15	37,4	20.08.2008
ОФЗ 46022	96,7	0,21	6,88	19.07.2023	5564	1	251 420	20,16	39,89	23.07.2008
ОФЗ 48001	0	0	6,16	31.10.2018	3842	0	0	32,18	72,3	12.11.2008

Кривая доходности облигаций 1-го эшелона



Кривая доходности государственных облигаций



КОНТАКТЫ

ООО «Финансовая корпорация «ОТКРЫТИЕ»

129090 Москва, ул. Каланчевская, д. 49
Телефон: (495) 777-56-56, (495) 232-99-66 Факс: (495) 777-56-14
WEB: <http://www.open.ru>
e-mail: info@open.ru
Bloomberg: OTRK

АНАЛИТИЧЕСКИЙ ДЕПАРТАМЕНТ ТЕЛЕФОН (495) 232-99-66

Халиль Шехмаматьев
директор департамента
доб. 1573
sha@open.ru

ОТДЕЛ ФУНДАМЕНТАЛЬНОГО АНАЛИЗА

Наталья Мильчакова, к.э.н.
начальник отдела, нефть и газ
доб. 1569
n.milchakova@open.ru

Кирилл Таченников
Татьяна Задорожная
машиностроение, авиатранспорт,
химия
доб. 1586
k.tachennikov@open.ru

Кирилл Тищенко
телекоммуникации и
высокие технологии
доб. 1572
tkv@open.ru

Ирина Яроцкая
потребительский рынок
доб. 1513
yarotskaya@open.ru

Сергей Кривохижин
металлургия
доб. 1574
ksy@open.ru

Дмитрий Макаров
эмитенты долговых бумаг
доб. 1637
makarov@open.ru

ОТДЕЛ РЫНОЧНОЙ АНАЛИТИКИ

Валерий Пивень, к.э.н.
начальник отдела, экономика,
международные рынки,
банковский сектор
доб. 1575
valerypiven@open.ru

Гельды Союнов
анализ рынка акций
доб. 1618
sojunov@open.ru

Иван Дончаков
международные рынки
доб. 1581
donchakov@open.ru

Павел Зайцев
производные инструменты
доб. 1702
zaicev@open.ru

ОТДЕЛ СПЕЦИАЛЬНЫХ ПРОЕКТОВ

Василий Сапожников
начальник отдела, сети,
генерация
доб. 1714
sapognikov@open.ru

Ксения Елисеева
генерация
доб. 1570
Ksenia.Eliseeva@open.ru

Константин Максимов
генерация
доб. 1709
kmaksimov@open.ru

УПРАВЛЕНИЕ ПО РАБОТЕ С ИНСТИТУЦИОНАЛЬНЫМИ КЛИЕНТАМИ ТЕЛЕФОН (495) 229-54-13, 232-24-19

John Nykaza
директор отдела международных продаж
jnykaza@open.ru

Ivan Causo
менеджер по продажам
международным клиентам
causo@open.ru

Евгений Кутеев
деривативы
kuteeven@open.ru

Александр Докучаев
директор отдела продаж
российским клиентам
adokuchaev@open.ru

Константин Филимошин
менеджер по продажам
российским клиентам
kfilimoshin@open.ru

Юлия Обухова
менеджер по продажам
российским клиентам
obuhova@open.ru

Ксения Ягизарова
менеджер по продажам
российским клиентам
yagizarova@open.ru

ОПЕРАЦИОННЫЕ КОМПАНИИ

<p>RUSSIA JSC «Brokerage house «ОТКРЫТИЕ»</p> <p>19/10. Protopopovskii lane, Moscow, 129010 T: +7 (495) 232 9966 F: +7(495) 956 4700 http://www.open.ru e-mail: infomail@open.ru</p>	<p>GREAT BRITAIN OTKRITIE Securities Limited</p> <p>30-34 Moorgate, London T:+44 (0)207 826 8200 F:+44 (0)207 826 8201 http://www.abc-clearing.co.uk e-mail: infomail@open.com</p>	<p>CYPRUS OTKRITIE Finance (Cyprus) Limited</p> <p>104 Amathountos Str., SeasonsPlaza, P.C. 4532, Limassol, Cyprus T:00357 25 431456 F:00357 25 431457 www.otkritiefinance.com.cy e-mail: infomail@open.com</p>
<p>Licenses for professional securitiesmarket operations issued by FFMSto JSC «Brokerage house «ОТКРЫТИЕ»</p> <p>1. Brokerage operations: license № 177-06097-100000; 2. Dealer operations: license № 177-06100-010000; 3. Depositary operations: license № 177-06104-000100; 4. Exchange intermediate: license № 673, issued December 23, 2004</p>	<p>Authorised and Regulated by the Financial Services Authority Member of The London Stock Exchange and APCIMS</p>	<p>Registration №:HE165058 Registration date:06/09/2005 License №:KEPEY 069/06 from 10/08/2006 Issued by CySEC</p>

Несанкционированное копирование, распространение, а также публикация в любых целях запрещены. ООО «Финансовая корпорация «ОТКРЫТИЕ» (далее – «Компания»).

ПОДТВЕРЖДЕНИЕ АНАЛИТИКОВ И ОТКАЗ ОТ ОТВЕТСТВЕННОСТИ

Настоящий материал (далее – «аналитический отчет») носит исключительно информационный характер и содержит данные относительно стоимости ценных бумаг, предположения относительно будущего финансового состояния эмитентов и справедливой цены ценной бумаги на срок 12 месяцев с момента выхода настоящего аналитического отчета и/или ситуации на рынке ценных бумаг и связанных с ним событиях. Аналитический отчет основан на информации, которой располагает Компания на дату выхода аналитического отчета. Аналитический отчет не является предложением по покупке либо продаже ценных бумаг и не может рассматриваться как рекомендация к подобного рода действиям. Компания не утверждает, что все приведенные сведения являются единственно верными. Компания не несет ответственности за использование информации, содержащейся в аналитическом отчете, а также за возможные убытки от любых сделок с ценными бумагами, совершенных на основании данных, содержащихся в аналитическом отчете. Компания не берет на себя обязательство корректировать отчет в связи с утратой актуальности содержащейся в нем информации, а равно при выявлении несоответствия приводимых в аналитическом отчете данных действительности.

Инвестиции на рынке ценных бумаг сопряжены со следующими рисками: риски, связанные с ведением деятельности в конкретной юрисдикции, риски, связанные с экономическими условиями, конкурентной средой, быстрыми технологическими и рыночными изменениями, а также с иными факторами, которые могут привести к существенным отклонениям от прогнозируемых показателей. Указанные факторы могут привести к тому, что действительные результаты будут существенно отличаться от предположений или опережающих заявлений Компании, содержащихся в аналитическом отчете.

Выпуск и распространение аналитического отчета и иной информации в отношении акций в определенных юрисдикциях могут ограничиваться законом; и лицам, в распоряжении которых оказывается любой документ или иная информация, упомянутая в аналитическом отчете, следует ознакомиться со всеми ограничениями и соблюдать их. Несоблюдение подобных ограничений может представлять собой нарушение законодательства таких юрисдикций о ценных бумагах. Аналитический отчет не предназначен для доступа к нему с территории Соединённых Штатов Америки (включая их территории и зависимые территории, любые штаты США и Округ Колумбия), Австралии, Канады и Японии. В Великобритании аналитический отчет адресован исключительно (1) лицам, находящимся за пределами Соединенного Королевства, либо (2) лицам, являющимся профессионалами инвестиционного рынка в соответствии со статьей 19(5) Приказа 2005 (далее – «Приказ») Закона о финансовых услугах и рынках 2000 г. (Финансовое продвижение), а также (3) высокодоходным предприятиям и иным лицам, которым оно может адресоваться на законных основаниях в соответствии со статьей 49(2) Приказа. Любое лицо, не относящееся к указанной категории лиц, не должно предпринимать никаких действий, опираясь на аналитический отчет, либо полагаться на содержащиеся в нем положения.