

Новости

- ЮТэйр-Финанс зарегистрировала 4-й выпуск облигаций на 2,5 млрд руб.
- Севкабель полностью разместил четвертый облигационный заем объемом 2 млрд руб. по ставке 13,75% годовых.
- Москомзайм проведет сегодня сделки РЕПО с облигациями Москвы на 7 млрд руб.

Корпоративные и муниципальные облигации

По итогам торгов во вторник на рынке незначительно возросла активность торгов. Основные торги прошли в бумагах 2 – 3 эшелонов, котировки бумаг изменились незначительно: Дев.-Юг 01 0,00%, САНОС-02об -0,79%, Бахетле-1 -0,15%, ЦентрТел-4 +0,05%. Ситуация на межбанковском рынке кредитования остается спокойной. Намеченные на сегодня платежи по налогу на прибыль могут незначительно повысить ставки рынка, до порядка 5 – 6% годовых.

На фоне ожиданий роста инфляции во вторник выросла доходность индикативной UST-10, на 5 б.п. до 3,91% годовых. Негативные ожидания по поводу инфляции позволяют рынку не исключать изменения политики ФРС по снижению ключевых ставок на их повышение. Определенное давление на рынок оказывают предстоящие на этой неделе доразмещения UST. На рынке российских еврооблигаций сохранилась умеренно негативная динамика котировок на низких объемах. Доходность Russia-30 выросла на 1 б.п. до 5,33% годовых. Спред между benchmark сузился до 142 б.п. со 146 по итогам прошлой недели.

Сегодня рынок будет насыщен первичными размещениями. Размещаются АВТОВАЗ (1 млрд), АПК Аркада (1,5 млрд), Разгуляй (3 млрд). Первые два выпуска имеют срок до погашения/оферты 1 год, выпуск Разгуляя погашается в 2013 г. На фоне ожидаемых налоговых выплат на рынке ожидается разнонаправленная динамика котировок.

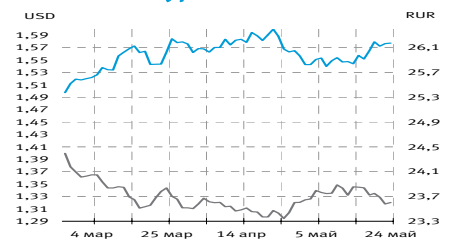
События рынка рублевых облигаций на ближайшие дни

Дата	Выпуск	Купон, Событие	Объем, млн. руб.
28	МГТС, 5	оферта	1500
	Газпромбанк, 2	32,61	163,05
	Разгуляй-Финанс, 4	размещение	3000
	АПК Аркада, 4	размещение	1500
	АВТОВАЗ, БО-3	размещение	1000
29	Газпромбанк, 5	36,9	738
	ТехИнвст-1	оферта	2000

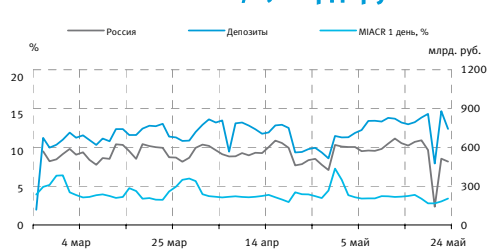
Основные индикаторы

Валюты	Значение	изм.
RUR/USD	23,5513	0,0030
RUR/EUR	37,1239	-0,0118
EUR/USD	1,5678	-0,0094
Ставки	изм. б.п.	
MICEX CBI	99,89	3
MIACR 1 день, %	3,74	16
Москва 39, YTM % год.	6,62	-6
RUS30, YTM % год.	5,33	1
UST10, YTM % год.	3,91	5
Остатки на к/с, млрд. руб.	изм.%	
по России	521,7	6,14
по Москве	359,5	7,96
Депозиты банков	232,0	-8,08
Объем торгов, млн. руб.	изм.%	
Биржа	2 595	21,07
РПС	10 813	23,28
ОФЗ	1 233	-43,44

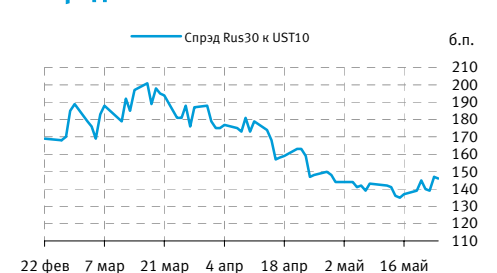
Курсы валют



Остатки на к/с, млрд. руб.



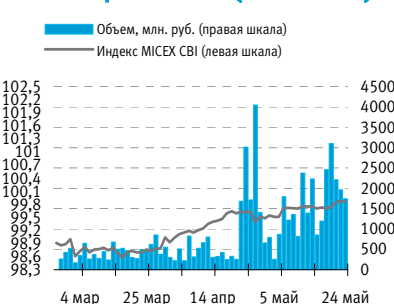
Спред Россия 30 и US Treasures 10



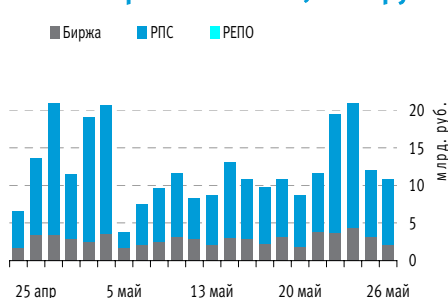
Спред ОФЗ 46017 и Россия 30



Индекс корпоративных облигаций ММВБ (MICEX CBI)



Объем торгов на ММВБ, млн. руб.



## Корпоративные облигации

## Лидеры роста/падения\*

УТМ	Цена закр.	НКД	До погаш.	Оборот, руб.	Кол-во сделок	Измен. цены, %	
АСПЭК-01	13,50	99,70	18,08	673	204 472	5	4,28
ДиксиФин-1	13,12	91,99	17,23	1024	62 013 248	6	1,20
ПППА-Ф1	10,50	100,99	4,45	533	2 703 530	3	1,18
РАДИОНЕТ-1	15,48	99,12	28,23	92	638 632	15	1,14
Алтан 01	0,00	94,01	56,38	399	29 143	2	1,09
МарийНПЗ	12,80	99,30	48,96	203	3 453 995	6	0,81
МоторФин-1	11,32	99,20	18,63	296	103 460	2	0,71
РЖД-Обобл	7,23	100,55	2,62	897	19 371 690	7	0,65
ВБД ПП 2об	8,74	101,00	39,45	932	15 140	2	0,64
РЖД-07обл	7,14	102,00	2,69	1625	6 120 000	1	0,64
УТМ	Цена закр.	НКД	До погаш.	Оборот, руб.	Кол-во сделок	Измен. цены, %	
Москомцб-2	18,76	97,89	22,55	994	34 261 500	1	-4,97
Ростверт1	14,81	95,50	0,00	364	293 250	2	-4,47
СЗЛК-Фин-1	248,04	73,00	26,47	644	362 837	6	-2,67
ПротекФин1	18,49	89,20	4,88	1254	546 805	3	-1,44
МИА-1об	0,00	104,00	9,97	1577	5 226 250	2	-1,42
Атлант-М 1	15,21	98,50	3,70	170	1 970	2	-1,01
РусьБанк-1	11,60	99,00	18,63	296	42 817 295	3	-1,00
РуссНефть1	25,03	93,00	41,82	927	3 868 343	18	-0,96
САНОС-02об	9,46	101,00	3,84	532	5 602 640	5	-0,79
СевКаб 03	14,34	99,20	17,26	1400	1 091 200	2	-0,70

## Лидеры по обороту\*

УТМ	Цена закр.	НКД	До погаш.	Оборот, руб.	Кол-во сделок	Измен. цены, %	
ОГО-агро-2	15,86	98,53	27,44	274	77 959 689	13	-0,17
ГАЗПРОМ А4	6,90	102,27	23,42	624	65 089 558	71	-0,06
ДИКСИФИН-1	13,12	91,99	17,23	1024	62 013 248	6	1,20
МонеткаФ-1	13,12	99,80	4,11	352	60 090 000	2	-0,20
Возрожд 01	9,42	99,56	20,35	645	59 895 000	2	-0,54
АгрикаПП 1	14,02	99,89	20,71	490	52 941 700	1	0,04
РусьБанк-1	11,60	99,00	18,63	296	42 817 295	3	-1,00
ПЭБЛизинг	12,85	100,00	21,23	484	41 243 938	2	0,00
УРСАБанк 3	9,72	100,10	45,50	373	40 195 650	9	0,10
Москомцб-2	18,76	97,89	22,55	994	34 261 500	1	-4,97

## Муниципальные облигации

## Лидеры роста/падения\*

УТМ	Цена закр.	НКД	До погаш.	Оборот, руб.	Кол-во сделок	Измен. цены, %	
Чувашия-04	7,39	104,00	20,61	304	520 000	10	0,68
КОМИ 7в об	8,82	100,15	1,10	2005	402 500	5	0,40
МГ ор39-об	6,62	106,30	34,79	2246	4 249 900	3	0,28
МГ ор44-об	7,00	104,29	42,47	2584	1 045 615	2	0,24
НовсибО-05	8,01	100,00	13,42	567	9 625 000	1	0,20
КировОбл 1	9,03	99,80	5,39	209	29 341	1	0,10
Якутскэн02	9,72	99,30	17,65	1381	32 467 977	4	0,10
Мос.обл.5в	7,60	104,28	7,67	672	10 427 750	2	0,08
КировОбл 2	9,38	99,50	9,53	485	1 732 793	3	0,05
ИРКУТ-03об	9,12	0,00	16,28	842	0	0	0,00
УТМ	Цена закр.	НКД	До погаш.	Оборот, руб.	Кол-во сделок	Измен. цены, %	
ЯрОбл-05	8,53	99,50	30,62	217	797 005	2	-0,60
Мос.обл.7в	8,46	98,66	7,45	2150	59 745 740	6	-0,34
Сибирь-01	14,26	98,10	36,94	1512	18 639 981	5	-0,25
ЛенОбл-3об	8,84	116,80	56,51	2383	748 688	1	-0,21
МГ ор41-об	6,92	102,70	32,33	794	996 190	1	-0,20
ВолгогрОбл1	9,86	100,16	47,87	751	1 001 600	1	-0,15
ЯрОбл-07	8,97	98,04	12,27	672	392 940	4	-0,11
ЯрОбл-06	8,80	96,70	5,39	1057	798 225	2	-0,10
Новсиб 3об	7,59	104,83	44,71	413	5 207 003	5	-0,07
КамскДол 3	18,96	99,82	27,00	373	213 676	4	-0,02

## Лидеры по обороту\*

УТМ	Цена закр.	НКД	До погаш.	Оборот, руб.	Кол-во сделок	Измен. цены, %	
Мос.обл.7в	8,46	98,66	7,45	2150	59 745 740	6	-0,34
МГ ор50-об	7,25	102,70	35,29	1300	44 158 027	5	0,00
Якутскэн02	9,72	99,30	17,65	1381	32 467 977	4	0,10
Сибирь-01	14,26	98,10	36,94	1512	18 639 981	5	-0,25
Мос.обл.5в	7,60	104,28	7,67	672	10 427 750	2	0,08
НовсибО-05	8,01	100,00	13,42	567	9 625 000	1	0,20
ЯрОбл-04	8,03	102,00	0,55	364	9 439 732	2	0,00
СамарОбл 3	8,10	99,25	2,50	1171	5 955 000	1	0,00
Новсиб 3об	7,59	104,83	44,71	413	5 207 003	5	-0,07
МГ ор39-об	6,62	106,30	34,79	2246	4 249 900	3	0,28

\* - По итогам торгов на ММВБ

## Итоги торгов корпоративными и региональными облигациями на ММВБ\* (27.05.2008)

	Цена, % от номинала	НКД, руб.	Изм. цены, %	Доходность к погашению, % годовых	Объем торгов, руб.	Погашение	Оферта
<b>Телекоммуникации</b>							
ДальСвз2об	100,90	42,19	0,00	8,51	0	30.05.2012	02.06.2010
УрСИ сер07	100,20	16,11	0,00	8,28	0	13.03.2012	17.03.2009
ЦентрТел-4	106,65	37,05	0,05	8,13	6 780 522	21.08.2009	
ВлгТлкВТ-4	100,00	16,86	0,00	8,23	0	03.09.2013	08.09.2009
<b>Банки</b>							
ГазпромБ 1	96,50	22,76	0,00	8,77	0	27.01.2011	
КИТФинБанк	100,28	44,11	0,00	9,68	0	18.12.2008	
МКБ 02обл	101,55	54,51	-0,25	10,38	1 362 456	04.06.2009	
НОМОС 7в	100,20	40,80	0,00	6,15	0	16.06.2009	20.06.2008
РосселхБ 2	99,20	1,29	0,00	8,43	0	16.02.2011	
УРСАБанк 5	96,45	9,64	0,26	11,55	17 015 434	18.10.2011	
РусСтанд-8	99,05	8,82	-0,56	12,61	9 900 985	13.04.2012	17.10.2008
ХКФ Банк-3	99,62	17,61	0,13	10,65	6 378 406	16.09.2010	18.09.2008
<b>Нефть и газ</b>							
ГАЗПРОМ А4	102,33	23,42	-0,06	6,90	65 089 558	10.02.2010	
РуссНефть1	93,90	41,82	-0,96	25,03	3 868 343	10.12.2010	12.12.2008
Удмнефтпр	100,05	22,64	0,00	9,64	0	01.09.2008	
Лукойл4обл	100,55	33,65	-0,15	7,44	20 086 077	05.12.2013	
ГАЗПРОМ А8	100,40	4,99	0,10	6,95	2 010	27.10.2011	
ГАЗПРОМ А9	100,15	19,21	-0,16	7,36	7 000	12.02.2014	
<b>Торговый сектор</b>							
АптЗбиб об	101,01	39,83	0,19	8,89	11 352 616	30.06.2009	
ДиксиФин-1	90,90	17,23	1,20	13,12	62 013 248	17.03.2011	
Евросеть-2	85,04	0,00	0,00	17,28	0	02.06.2009	
КОПЕИКА 02	97,00	1,43	0,31	13,23	10 703	15.02.2012	18.02.2009
<b>Металлургия</b>							
Мечел 2об	100,15	36,82	-0,15	8,57	18 401 000	12.06.2013	16.06.2010
РусАлФ-3в	99,85	13,22	0,00	7,78	0	21.09.2008	
ЧТПЗ 01об	100,10	41,64	-0,02	8,14	425 340	16.06.2010	18.06.2008
МаксиГ 01	93,00	20,55	0,00	20,90	0	12.03.2009	
<b>Машиностроение</b>							
ГАЗФин 01	100,15	26,75	-0,20	9,55	257 891	08.02.2011	10.02.2009
ИРКУТ-03об	99,60	16,28	0,00	9,12	0	16.09.2010	
УралВагЗФ2	100,80	15,82	0,05	9,64	5 366 465	05.10.2010	06.04.2009
СевСтАвто	97,50	27,18	0,00	9,89	0	21.01.2010	
ОМЗ-5 об	100,50	20,25	0,00	8,53	0	30.08.2011	01.09.2009
АВТОВАЗоб3	99,83	32,49	0,00	10,05	0	22.06.2010	24.06.2008
Камаз-Фин2	100,00	15,51	0,00	8,56	0	17.09.2010	19.09.2008
ПротонФин1	100,26	37,49	0,00	8,16	0	12.06.2012	16.12.2008
<b>Энергетика</b>							
БашкирэнЗв	99,40	14,55	-0,05	9,46	9 935 000	09.03.2011	19.03.2009
ГидроОГК-1	100,23	32,40	-0,13	8,22	4 007 004	29.06.2011	
Мосэнерго2	98,85	18,65	-0,15	8,22	137 193	18.02.2016	23.02.2012
ФСК ЕЭС-02	101,90	34,81	-0,05	7,40	15 989 250	22.06.2010	
Ленэнерго3	93,50	7,47	0,00	10,33	14 749 625	18.04.2012	
ФСК ЕЭС-05	100,01	34,52	0,19	7,18	14 979 912	01.12.2009	
<b>Муниципальные</b>							
МГор39-об	106,00	34,79	0,28	6,62	4 249 900	21.07.2014	
МГор44-об	104,04	42,47	0,24	7,00	1 045 615	24.06.2015	
Мос. обл. 5в	104,20	7,67	0,08	7,60	10 427 750	30.03.2010	
Мос. обл. 6в	102,70	8,63	0,00	8,09	2 052 973	19.04.2011	
НовсибО-05	99,80	13,42	0,20	8,01	9 625 000	15.12.2009	
СамарОбл 3	99,25	2,50	0,00	8,10	5 955 000	11.08.2011	
НижгорОбл3	99,45	7,64	0,00	8,53	0	20.10.2011	
ЯрОбл-07	98,15	12,27	-0,11	8,97	392 940	30.03.2010	
Мос. обл. 7в	99	7,45	-0,34	8,46	59745740	16.04.2014	

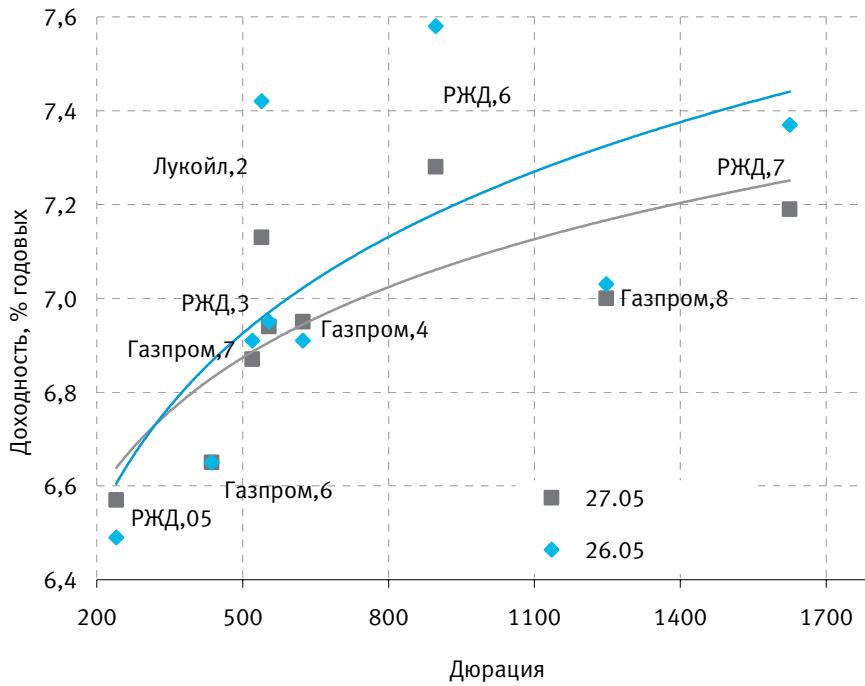
\* - наиболее ликвидными выпусками.

Государственные облигации

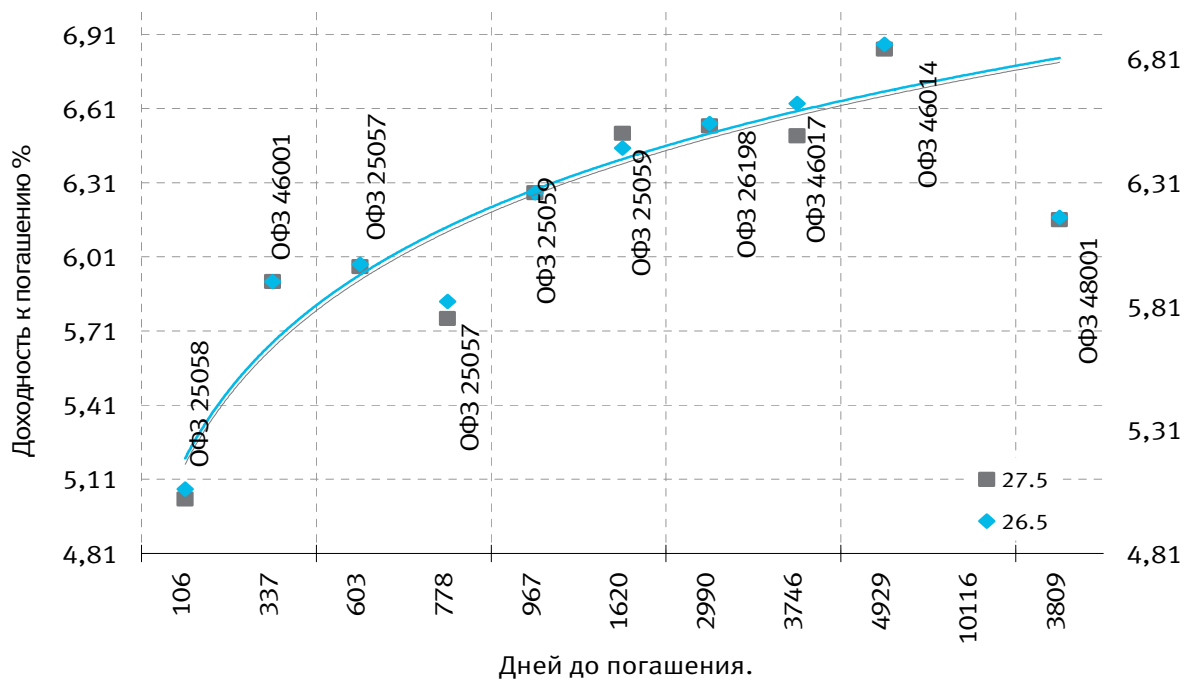
На рынке государственных облигаций активность вчера находилась на среднем уровне. Котировки бумаг изменились незначительно. Средневзвешенная цена ОФЗ 46020 с погашением в 2036 году выросла на 0,04 процентного пункта - до 97,35% от номинала, объем совершенных сделок составил 1,003 млрд руб. Котировки ОФЗ 26199 с погашением в 2012 году снизились на 0,10 процентного пункта и составили 99,42% от номинала, объем сделок - 74,630 млн руб. Стоимость выпуска ОФЗ 26200 с погашением в 2013 году выросла на 0,10 процентного пункта - до 98,40% от номинала, объем торгов - 49,820 млн руб. Средневзвешенная доходность сектора ОФЗ-АД и ОФЗ-ФД 27 мая снизилась на 0,02 процентного пункта и составила 6,70% годовых. Суммарный оборот в секторе ОФЗ равнялся 1,233 млрд руб. против 2,180 млрд руб. в предыдущий рабочий день. На вторичном рынке облигаций Банка России (ОБР) было заключено 3 сделки с выпуском 04005-8 на 41,936 млн руб. при доходности 5,05% годовых и 2 сделки с 04004-7 на 126,722 млн руб. при доходности 4% годовых.

	Цена послед.	% измен.зак р.	Доходность	Погашение	До погашения	Кол-во сделок	Оборот	НКД	Размер купона	Дата выпл. куп.
ОБР 04003	0	0	0,08	22.09.2009	483	0	0	0	0	
ОБР04004-7	99,7813	0,06	4	16.06.2008	20	2	126 722 251	0	0	
ОБР04005-8	98,4875	0,05	5,05	15.09.2008	111	3	41 935 978	0	0	
ОФЗ 25057	0	0	5,97	20.01.2010	603	0	0	6,89	18,45	23.07.2008
ОФЗ 25059	0	0	6,27	19.01.2011	967	0	0	5,68	15,21	23.07.2008
ОФЗ 25060	0	0	5,91	29.04.2009	337	0	0	4,29	14,46	30.07.2008
ОФЗ 25061	0	0	6,18	05.05.2010	708	0	0	3,18	14,46	06.08.2008
ОФЗ 25062	99	0,17	6,32	04.05.2011	1072	2	49 500 000	3,18	14,46	06.08.2008
ОФЗ 26177	0	0	0	20.11.2008	177	0	0	10,25	19,95	20.11.2008
ОФЗ 26178	0	0	0	20.11.2009	542	0	0	10,19	19,95	21.11.2008
ОФЗ 26198	98,05	-0,2	6,51	02.11.2012	1620	3	20 681	33,7	60	03.11.2008
ОФЗ 26199	99,4005	-0,1	6,41	11.07.2012	1506	10	74 630 275	6,85	15,21	16.07.2008
ОФЗ 26200	98,45	0,15	6,61	17.07.2013	1877	5	49 819 970	5,68	15,21	23.07.2008
ОФЗ 27026	100,3	-0,87	5,73	11.03.2009	288	1	25 075 000	12,49	14,96	11.06.2008
ОФЗ 28004	0	0	4,12	13.05.2009	351	0	0	3,56	49,86	12.11.2008
ОФЗ 28005	0	0	4,22	03.06.2009	372	0	0	47,67	49,86	04.06.2008
ОФЗ 46001	0	0	5,03	10.09.2008	106	0	0	5,2	6,23	11.06.2008
ОФЗ 46002	0	0	6,34	08.08.2012	1534	0	0	25,65	44,88	13.08.2008
ОФЗ 46003	106,6	0,09	5,76	14.07.2010	778	4	22 447 039	36,16	49,86	16.07.2008
ОФЗ 46005	0	0	7,06	09.01.2019	3879	0	0	0	0	
ОФЗ 46010	0	0	7,3	17.05.2028	7295	0	0	0	0	11.06.2008
ОФЗ 46011	0	0	6,77	20.08.2025	6294	0	0	0	0	10.09.2008
ОФЗ 46012	0	0	7,25	05.09.2029	7771	0	0	10,17	15,62	01.10.2008
ОФЗ 46014	105,97	0,59	6,5	29.08.2018	3746	2	630 522	18,74	44,88	10.09.2008
ОФЗ 46017	103,95	0,05	6,54	03.08.2016	2990	4	5 317 198	2,85	19,95	13.08.2008
ОФЗ 46018	106,4	0,14	6,85	24.11.2021	4929	4	2 652 281	18,74	22,44	11.06.2008
ОФЗ 46019	0	0	7,11	20.03.2019	3949	0	0	0	0	01.04.2009
ОФЗ 46020	97,35	-0,15	7,25	06.02.2036	10116	11	1 002 874 774	19,66	34,41	13.08.2008
ОФЗ 46021	97,1	0	6,71	08.08.2018	3725	2	19 430	19,93	37,4	20.08.2008
ОФЗ 46022	0	0	6,91	19.07.2023	5531	0	0	27,4	39,89	23.07.2008
ОФЗ 48001	0	0	6,16	31.10.2018	3809	0	0	38,73	72,3	12.11.2008

Кривая доходности облигаций 1-го эшелона



Кривая доходности государственных облигаций



## КОНТАКТЫ

### ООО «Финансовая корпорация «ОТКРЫТИЕ»

129090 Москва, ул. Каланчевская, д. 49  
Телефон: (495) 777-56-56, (495) 232-99-66 Факс: (495) 777-56-14  
WEB: <http://www.open.ru>  
e-mail: [info@open.ru](mailto:info@open.ru)  
Bloomberg: OTRK

### АНАЛИТИЧЕСКИЙ ДЕПАРТАМЕНТ ТЕЛЕФОН (495) 232-99-66

**Халиль Шехмаматьев**  
директор департамента  
доб. 1573  
[sha@open.ru](mailto:sha@open.ru)

### ОТДЕЛ ФУНДАМЕНТАЛЬНОГО АНАЛИЗА

Наталья Мильчакова, к.э.н.  
начальник отдела, нефть и газ  
доб. 1569  
[n.milchakova@open.ru](mailto:n.milchakova@open.ru)

Кирилл Таченников  
Татьяна Задорожная  
машиностроение, транспорт, химия, фармацевтика  
доб. 1586, 1620  
[k.tachennikov@open.ru](mailto:k.tachennikov@open.ru), [ztm@open.ru](mailto:ztm@open.ru)

Кирилл Тищенко  
телекоммуникации и  
высокие технологии  
доб. 1572  
[tkv@open.ru](mailto:tkv@open.ru)

Ирина Яроцкая  
потребительский рынок  
доб. 1513  
[yarotskaya@open.ru](mailto:yarotskaya@open.ru)

Сергей Кривохижин, к.п.н.  
металлургия  
доб. 1574  
[ksy@open.ru](mailto:ksy@open.ru)

Дмитрий Макаров  
эмитенты долговых бумаг  
доб. 1637  
[makarov@open.ru](mailto:makarov@open.ru)

### ОТДЕЛ РЫНОЧНОЙ АНАЛИТИКИ

Валерий Пивень, к.э.н.  
начальник отдела, стратегии,  
международные рынки,  
банковский сектор  
доб. 1575  
[valerypiven@open.ru](mailto:valerypiven@open.ru)

Гельды Союнов  
Екатерина Ипатова  
анализ рынка акций  
доб. 1618, 1632  
[s@open.ru](mailto:s@open.ru), [ipatova@open.ru](mailto:ipatova@open.ru)

Иван Дончаков  
международные рынки  
доб. 1581  
[donchakov@open.ru](mailto:donchakov@open.ru)

Павел Зайцев  
производные инструменты  
доб. 1702  
[zaicev@open.ru](mailto:zaicev@open.ru)

Данила Левченко, к.э.н.  
экономика  
доб. 1512  
[levchenko@open.ru](mailto:levchenko@open.ru)

### ОТДЕЛ СПЕЦИАЛЬНЫХ ПРОЕКТОВ

Василий Сапожников  
начальник отдела, сети,  
генерация  
доб. 1714  
[sapognikov@open.ru](mailto:sapognikov@open.ru)

Станислав Шубин  
генерация  
доб. 1744  
[shubin@open.ru](mailto:shubin@open.ru)

### УПРАВЛЕНИЕ ПО РАБОТЕ С ИНСТИТУЦИОНАЛЬНЫМИ КЛИЕНТАМИ ТЕЛЕФОН (495) 229-54-13, 232-24-19

John Nykaza  
директор отдела международных продаж  
[jnykaza@open.ru](mailto:jnykaza@open.ru)

Ivan Causo  
менеджер по продажам  
международным клиентам  
[causo@open.ru](mailto:causo@open.ru)

Евгений Кутеев  
деривативы  
[kuteeven@open.ru](mailto:kuteeven@open.ru)

Александр Докучаев  
директор отдела продаж  
российским клиентам  
[adokuchaev@open.ru](mailto:adokuchaev@open.ru)

Константин Филимошин  
менеджер по продажам  
российским клиентам  
[kfilimoshin@open.ru](mailto:kfilimoshin@open.ru)

Юлия Обухова  
менеджер по продажам  
российским клиентам  
[obuhova@open.ru](mailto:obuhova@open.ru)

Ксения Ягизарова  
менеджер по продажам  
российским клиентам  
[yagizarova@open.ru](mailto:yagizarova@open.ru)

### ОПЕРАЦИОННЫЕ КОМПАНИИ

RUSSIA JSC «Brokerage house «ОТКРЫТИЕ»  19/10. Protopopovskii lane, Moscow, 129010 T: +7 (495) 232 9966 F: +7(495) 956 4700 <a href="http://www.open.ru">http://www.open.ru</a> e-mail: <a href="mailto:infomail@open.ru">infomail@open.ru</a>	GREAT BRITAIN OTKRITIE Securities Limited  30-34 Moorgate, London T:+44 (0)207 826 8200 F:+44 (0)207 826 8201 <a href="http://www.abc-clearing.co.uk">http://www.abc-clearing.co.uk</a> e-mail: <a href="mailto:infomail@open.com">infomail@open.com</a>	CYPRUS OTKRITIE Finance (Cyprus) Limited  104 Amathountos Str., SeasonsPlaza, P.C. 4 532, Limassol, Cyprus T:00357 25 431456 F:00357 25 431457 <a href="http://www.otkritiefinance.com.cy">www.otkritiefinance.com.cy</a> e-mail: <a href="mailto:infomail@open.com">infomail@open.com</a>
Licenses for professional securitiesmarket operations issued by FFMSto JSC «Brokerage house «ОТКРЫТИЕ» 1. Brokerage operations: license № 177-06097-100000; 2. Dealer operations: license № 177-06100-010000; 3. Depository operations: license № 177-06104-000100; 4. Exchange intermediate: license № 1082, issued November 22, 2007	Authorised and Regulated by the Financial Services Authority Member of The London Stock Exchange and APCIMS	Registration №:HE165058 Registration date:06/09/2005 License №:KEPEY 069/06 from 10/08/2006 Issued by CySEC

Несанкционированное копирование, распространение, а также публикация в любых целях запрещены. ООО «Финансовая корпорация «ОТКРЫТИЕ» (далее – «Компания»).

#### ПОДТВЕРЖДЕНИЕ АНАЛИТИКОВ И ОТКАЗ ОТ ОТВЕТСТВЕННОСТИ

Настоящий материал (далее – «аналитический отчет») носит исключительно информационный характер и содержит данные относительно стоимости ценных бумаг, предположения относительно будущего финансового состояния эмитентов и справедливой цены ценной бумаги на срок 12 месяцев с момента выхода настоящего аналитического отчета и/или ситуации на рынке ценных бумаг и связанных с ним событиях. Аналитический отчет основан на информации, которой располагает Компания на дату выхода аналитического отчета. Аналитический отчет не является предложением по покупке либо продаже ценных бумаг и не может рассматриваться как рекомендация к подобного рода действиям. Компания не утверждает, что все приведенные сведения являются единственно верными. Компания не несет ответственности за использование информации, содержащейся в аналитическом отчете, а также за возможные убытки от любых сделок с ценными бумагами, совершенных на основании данных, содержащихся в аналитическом отчете. Компания не берет на себя обязательство корректировать отчет в связи с утратой актуальности содержащейся в нем информации, а равно при выявлении несоответствия приводимых в аналитическом отчете данных действительности.

Инвестиции на рынке ценных бумаг сопряжены со следующими рисками: риски, связанные с ведением деятельности в конкретной юрисдикции, риски, связанные с экономическими условиями, конкурентной средой, быстрыми технологическими и рыночными изменениями, а также с иными факторами, которые могут привести к существенным отклонениям от прогнозируемых показателей. Указанные факторы могут привести к тому, что действительные результаты будут существенно отличаться от предположений или опережающих заявлений Компании, содержащихся в аналитическом отчете.

Выпуск и распространение аналитического отчета и иной информации в отношении акций в определенных юрисдикциях могут ограничиваться законом; и лицам, в распоряжении которых оказывается любой документ или иная информация, упомянутая в аналитическом отчете, следует ознакомиться со всеми ограничениями и соблюдать их. Несоблюдение подобных ограничений может представлять собой нарушение законодательства таких юрисдикций о ценных бумагах. Аналитический отчет не предназначен для доступа к нему с территории Соединённых Штатов Америки (включая их территории и зависимые территории, любые штаты США и Округ Колумбия), Австралии, Канады и Японии. В Великобритании аналитический отчет адресован исключительно (1) лицам, находящимся за пределами Соединенного Королевства, либо (2) лицам, являющимся профессионалами инвестиционного рынка в соответствии со статьей 19(5) Приказа 2005 (далее – «Приказ») Закона о финансовых услугах и рынках 2000 г. (Финансовое продвижение), а также (3) высокодоходным предприятиям и иным лицам, которым оно может адресоваться на законных основаниях в соответствии со статьей 49(2) Приказа. Любое лицо, не относящееся к указанной категории лиц, не должно предпринимать никаких действий, опираясь на аналитический отчет, либо полагаться на содержащиеся в нем положения.