

Новости

- Собинбанк 17 мая начнет размещение дебютного выпуска облигаций на 2 млрд. рублей. Срок обращения составит 3 года, по выпуску предусмотрена 1,5 годовая оферта.
- Эмиссия облигаций седьмой серии ОАО "Уралсвязьинформ" на 3 млрд. рублей приостановлена из-за нарушения требований стандартов эмиссии, регистрации проспектов и регистрации отчета об итогах выпуска ценных бумаг.
- ОАО "ГТ-ТЭЦ Энерго" 26 апреля приняло решение о выпуске облигаций 4-й серии на 2 млрд. рублей. По открытой подписке планируется разместить 2 млн. облигаций по номинальной стоимости в 1 тыс. рублей. Срок обращения облигаций - 3 года.
- ООО "Промтрактор-Финанс" приняло решение о размещении облигаций 2-й серии на 3 млрд. рублей. Компания планирует разместить 3 млн. облигаций по номинальной стоимости в 1 тыс. рублей. Облигации погашаются на 1820-й день с даты начала размещения.

Корпоративные и муниципальные облигации

В пятницу котировки большинства рублевых облигаций выросли на фоне достаточно высокой активности. Повышению цен способствовало укрепление рубля по отношению к доллару США вслед за очередным ослаблением американской валюты на международном валютном рынке. По всей видимости, денег у банков оказалось достаточно для проведения налоговых выплат, поскольку они не оказали давления на долговой рынок. Дополнительным фактором спроса на долговые инструменты стали продолжительные выходные, на которые инвесторы предпочли уйти с бумагами для получения купонного дохода. Объем торгов по сравнению с предыдущим днем немного снизился и составил 8,7 млрд. руб. против 12 млрд. рублей днем ранее.

Сегодня на рынке рублевых облигаций возможно продолжение роста цен, чему будет способствовать высокая рублевая ликвидность и укрепление рубля по отношению к доллару США. Однако снижение котировок российских государственных еврооблигаций будет сдерживать рост цен, особенно бумаг первого эшелона.

События рынка рублевых облигаций на ближайшие дни

Выпуск	Событие
3 Автоприбор 1	Внебиржевое размещение
ОФЗ 25060 ПД	Размещение облигаций
ОФЗ 25060 ПД	Выплата по 1-му купону Ставка купона: 5.8% годовых
Нижегор. обл. 2	Выплата по 3-му купону Ставка купона: 10.49% годовых
ОФЗ 25058 ПД	Выплата по 5-му купону Ставка купона: 6.3% годовых
Салаватстекло 2	Выплата по 1-му купону Ставка купона: 9.28% годовых
Пробизнесбанк 5	Выплата по 1-му купону Ставка купона: 10.69% годовых
Нижегор. обл. 1	Выплата по 6-му купону Ставка купона: 11.8% годовых

Индекс корпоративных облигаций ММВБ (RCBI)



Ближайшие оферты и погашения

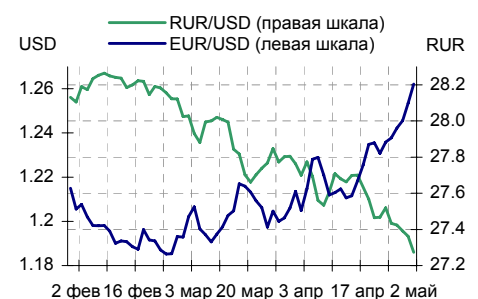
Бумага	Дох-ть	Цена	НКД	Дней до погашения/оферты
Промсвб-04	1.76	100.11	48.22	10
Трансфлтр	5.79	100.10	41.45	11
ОСТ-2об	8.33	100.18	62.97	12
ХКФ Банк-2	8.51	100.00	38.19	17
РусПрод-4	12.25	100.10	27.9	17
ВымпКомФ-1	10.99	99.95	44.48	17
РусАвтоФ-1	7.70	100.40	61.37	23
НСММЗ-1 об	10.52	100.10	52.38	23
ПИК-5об	9.50	100.25	23.51	24
Элемтэ с.А	8.56	100.15	19.17	24

Курсив – оферта.

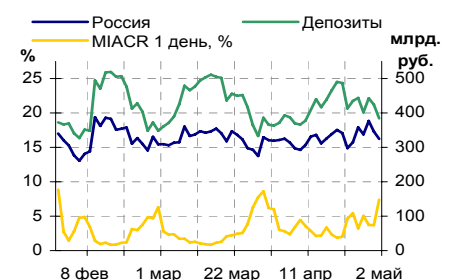
Основные индикаторы

	Значение	изм.
RUR/USD	27.2739	-0.0882
RUR/EUR	34.1906	0.1275
EUR/USD	1.2621	0.0087
изм. б.п.		
RCBI	101.06	0
MIACR 1 день, %	7.4	371
Москва 39, YTM % год.	6.92	-5
RUS30, YTM % год.	6.11	2
UST10, YTM % год.	5.14	8
Остатки на к/с, млрд. руб.		
по России	325	-6.15
по Москве	235.6	-0.17
Депозиты банков	59.4	-23.85
Объем торгов, млн. руб.		
Биржа	1 117	-24.37
РПС	7 455	-29.01
РЕПО	105	162.50
ОФЗ	351	72.91

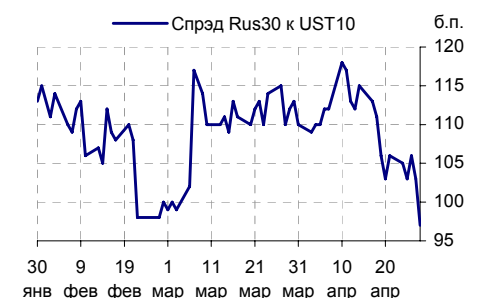
Курсы валют



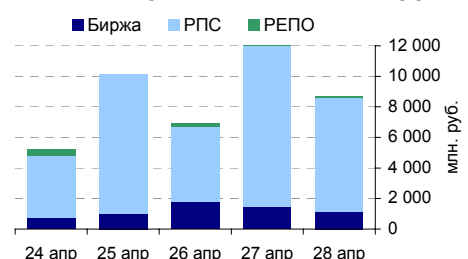
Остатки на к/с, млрд. руб.



Спрэд Россия 30 и US Treasures 10



Объем торгов на ММВБ, млн. руб.



Ежедневный обзор рынка рублевых облигаций

Корпоративные облигации

Лидеры роста/падения*

	УТМ	Цена закр.	НКД	До погаш.	Оборот, руб.	Кол-во сделок	Измен. цены, %
СибТлк-5об	8.29	101.95	0	728	978 679	3	0.44
Пересвет-1	14.88	104.3	11.51	522	1 685 991	9	0.43
ЮСКК 01обл	14.82	99.89	44.11	795	2 996 945	5	0.39
ФСК ЕЭС-01	6.94	103	31.1	599	973 980	2	0.39
НИКОСХИМ 1	11.22	101.79	51.4	230	1 259 633	6	0.38
СМАРТС 03	11.07	101.35	9.27	1 250	2 181 646	9	0.35
ЦентрТел-4	-1	115.1	26.47	1 211	1 400 995	4	0.35
Электрон01	13.13	100	4.89	716	970 000	1	0.35
ГАЗПРОМ А4	7.24	103.6	16.21	1 384	8 277 931	14	0.34
ГТ-ТЭЦ 2об	9.09	100.5	43.49	55	6 039 645	11	0.30
	УТМ	Цена закр.	НКД	До погаш.	Оборот, руб.	Кол-во сделок	Измен. цены, %
Вагонмаш 1	11.65	104	46.97	783	5 925 084	39	-1.04
Мособлгаз1	9.7	101.95	37.4	968	142 730	2	-0.53
Юниаструм	12.83	100	22.6	1 026	1 000	1	-0.30
ЦНТ-01 обл	7.51	102.7	28.93	116	6 062 100	4	-0.26
КИТФинБанк	10.21	100.3	38.26	965	10 031 021	3	-0.20
ВТБ - 4 об	6.72	99.9	6.41	1 056	9 090 900	1	-0.20
СибТлк-6об	8.63	98.7	7.74	1 602	1 987 000	2	-0.20
АдаманФ1об	11.94	102	54.47	769	80 702	7	-0.20
ВлгТлкВТ-3	8.74	99.8	33.3	1 677	3 000	2	-0.20
РЖД-05обл	7.37	98.6	16.81	1 000	9 860 987	4	-0.15

Лидеры по обороту*

	УТМ	Цена закр.	НКД	До погаш.	Оборот, руб.	Кол-во сделок	Измен. цены, %
ФСК ЕЭС-02	7.68	102.5	27.58	1 516	53 278 973	14	0.05
ЮТК-04 об.	9.97	101.09	12.66	1 321	52 776 825	12	0.09
РЖД-03обл	7.43	103.2	32.41	1 314	49 068 534	6	-0.05
МегаФон3об	7.75	102.95	2.53	718	25 698 379	1	0.29
ИнкомФин01	13.28	100.2	8.35	1 065	23 246 400	8	0.05
ГлМосСтрой	10.59	100.21	22.44	394	22 612 227	11	-0.12
ВикторияФ	9.52	100.4	23.05	1 007	21 586 950	6	0.20
ИстЛайн-2	11.98	99.95	49.22	755	16 746 150	23	0.15
ИРКУТ-03об	8.55	101.3	8.62	1 602	15 798 747	7	0.01
ГАЗФин 01	8.75	99.85	16.98	1 747	15 598 155	8	0.25

Муниципальные облигации

Лидеры роста/падения*

	УТМ	Цена закр.	НКД	До погаш.	Оборот, руб.	Кол-во сделок	Измен. цены, %
КОМИ 7в об	7.85	108.8	51.29	2 765	10 118 400	2	1.21
ЛипецкОбл3	6.23	101.2	7.1	509	10 070 000	3	1.00
КостромОбл4	6.98	108.15	14.79	683	1 757 438	2	0.70
МГор31-об	5.72	104.5	18.35	387	459 775	12	0.48
Якут-10 об	7.62	109	12.49	781	1 528 000	3	0.46
МГор41-об	6.77	109	24.11	1 554	1 090 000	12	0.46
Мос.обл.4в	7.18	110.7	0.9	1 089	28 204 365	24	0.45
Чувашия-04	7.24	113.5	10.47	1 064	1 300 710	1	0.44
ЛенОбл-3об	7.79	129	49.19	3 143	371 520	1	0.39
ТверОбл об	6.29	106	29.63	209	26 500	2	0.38
	УТМ	Цена закр.	НКД	До погаш.	Оборот, руб.	Кол-во сделок	Измен. цены, %
КОМИ 6в об	7.39	119	5.37	1 630	361 900	3	-2.46
МГор42-об	6.09	105	20.27	472	115 500	11	-0.74
МГор32-об	7.41	100.2	16.98	27	400 800	1	-0.30
Хабаровск5	7.11	101.31	6.3	160	1 013 100	2	-0.29
Мос.обл.3в	7.04	105	20.49	478	1 050	1	-0.24
НовсиБОбл2	7.58	108.8	20.77	580	5 324 544	10	-0.17
МГор35-об	4.64	100.75	11.23	51	1 007 500	2	-0.15
ЛенОбл-2об	7.64	125	51.82	1685	6 191 500	13	-0.12
Казань01об	8.07	100.6	2.3	84	9 758 200	1	-0.10
НовсиБОбл1	7.51	101.5	0	90	609 000	2	-0.10

Лидеры по обороту*

	УТМ	Цена закр.	НКД	До погаш.	Оборот, руб.	Кол-во сделок	Измен. цены, %
Мос.обл.6в	7.67	106	0.74	1817	105 580 532	19	0.00
Мос.обл.4в	7.18	110.7	0.9	1089	28 204 365	24	0.45
МГор44-об	7	109.65	34.24	3344	22 062 995	8	0.18
Мос.обл.5в	7.36	107.44	4.93	1432	12 282 989	9	0.05
КрасЯрск05	7.8	99.98	1.7	904	10 778 130	9	0.08
КОМИ 7в об	7.85	108.8	51.29	2765	10 118 400	2	1.21
ЛипецкОбл3	6.23	101.2	7.1	509	10 070 000	3	1.00
Казань01об	8.07	100.6	2.3	84	9 758 200	1	-0.10
НовсиБО-05	8.18	101.1	9.37	1327	9 423 325	7	0.00
МГор29-об	6.49	107	39.45	769	9 095 000	1	0.19

* - По итогам торгов на ММВБ

Ежедневный обзор рынка рублевых облигаций

Итоги торгов корпоративными и региональными облигациями на ММВБ* (28.04.2006)

	Цена, % от номинала	НКД, руб.	Изм. цены, %	Доходность к погашению, % годовых	Объем торгов, руб.	Кол-во сделок	Погашение
Телекоммуникации							
ВымпКомФ-1	99.95	44.48	0	10.99	0	0	16.05.2006
СибТлк-Зоб	101.45	41.71	0	7.43	0	0	14.07.2006
СЗТелекЗоб	102.55	14.45	0	7.97	0	0	24.02.2011
СМАРТС 03	101.00	9.27	0.35	11.07	2 181 646	9	29.09.2009
Таттелеком	103.50	25.46	0	8.41	0	0	06.05.2007
УралСвзИн6	101.26	39.43	0.09	7.99	2 732 658	5	18.07.2006
ЦентрТел-3	101.50	14.21	0	8.41	0	0	15.09.2006
ЦентрТел-4	114.70	26.47	0.35	-1	1 400 995	4	21.08.2009
ЮТК-02 об.	101.00	22.73	0	9.31	3 030	1	07.02.2007
ЮТК-03 об.	102.10	5.97	-0.1	9.6	15 103 175	10	10.10.2009
Банки							
Зенит 1обл	99.96	7.67	0	8.19	0	0	24.03.2007
РОСБАНК-1	101.40	18.75	0	7.53	3 246 210	3	15.02.2009
РусСтанд-2	100.60	51.92	0	9.22	0	0	14.06.2006
РусСтанд-3	100.00	14.96	0	8.51	0	0	22.08.2007
ХКФ Банк-2	100.00	38.19	0	8.51	0	0	11.05.2010
Добывающие							
ГАЗПРОМ АЗ	101.20	21.11	-0.05	6.55	960 213	2	18.01.2007
ГАЗПРОМ А5	101.25	3.53	0	6.77	0	0	09.10.2007
ГАЗПРОМ А6	99.40	14.85	0.05	7.26	1 989	2	06.08.2009
Лукойл2обл	100.75	31.18	0.1	7.1	388 225	4	17.11.2009
НГК ИТЕРА	101.10	37.93	0	9.19	0	0	07.12.2007
Легкая промышленность							
Балтимор01	95.51	1.48	0	14.91	0	0	05.09.2006
КрВост-Инв	102.10	19.85	0.09	8.86	581 437	5	25.02.2007
ОГО-агро-1	101.89	2.17	0.2	13.35	5 669 582	19	22.04.2007
РусТекстил	102.70	23.18	0.22	10.79	448 899	9	12.09.2006
СанИнтБрюФ	101.50	26.00	0	7.87	0	0	15.08.2006
Металлургия							
Мечел ТД-1	100.62	42.82	-0.11	7.84	1 130 875	3	12.06.2009
МечелСГ1об	100.23	45.40	0	7.47	0	0	22.11.2007
ОМК 1 об	102.20	35.54	0	8.21	0	0	12.06.2008
РусАлФ-2в	100.80	34.85	0	7.32	312 480	1	20.05.2007
ТЧМ 02обл.	100.17	44.30	0	9.18	0	0	02.12.2007
ЧТПЗ 01об	102.25	33.32	0.18	8.4	8 427 337	12	16.06.2010
Машиностроение							
АВТОВАЗ об	101.40	18.15	-0.08	7.58	3 544 767	10	13.08.2008
ГТ-ТЭЦ 2об	100.20	43.49	0.3	9.09	6 039 645	11	22.06.2006
ИжАвто-01	99.35	12.90	0.05	11.73	883 958	6	14.03.2007
МиГ-Ф обл.	101.40	40.85	0.2	9.13	508 000	2	03.06.2009
ОМЗ - 4 об	102.31	22.25	0.18	6.81	249 065	3	26.02.2009
Энергетика							
Башкирэн2в	101.30	16.66	0	7.96	0	0	22.02.2007
Ленэнерго01	101.50	2.25	-0.09	8.74	7 914 766	12	19.04.2007
СвердлЭн-1	101.45	16.40	0.02	8.81	2 029	2	01.03.2007
ФСК ЕЭС-01	102.60	31.10	0.39	6.94	973 980	2	18.12.2007
Муниципальные							
КОМИ 7в об	107.50	51.29	1.21	7.85	10 118 400	2	22.11.2013
ЛенОбл-Зоб	128.50	49.19	0.39	7.79	371 520	1	05.12.2014
МГор39-об	109.99	26.58	0.28	6.92	2 203	2	21.07.2014
Мос.обл.4в	110.20	0.90	0.45	7.18	28 204 365	24	21.04.2009
Мос.обл.5в	107.39	4.93	0.05	7.36	12 282 989	9	30.03.2010
НижгорОбл1	102.65	27.80	0	6.66	0	0	01.11.2006
Новсиб 2об	103.00	17.10	0.29	6.6	61 980	1	07.12.2006
НовсибОбл2	108.99	20.77	-0.17	7.58	5 324 544	10	29.11.2007
ЯрОбл-03	102.73	37.28	-0.01	7.03	35 952	1	17.11.2006

* - наиболее ликвидными выпусками.

Ежедневный обзор рынка рублевых облигаций

Государственные облигации

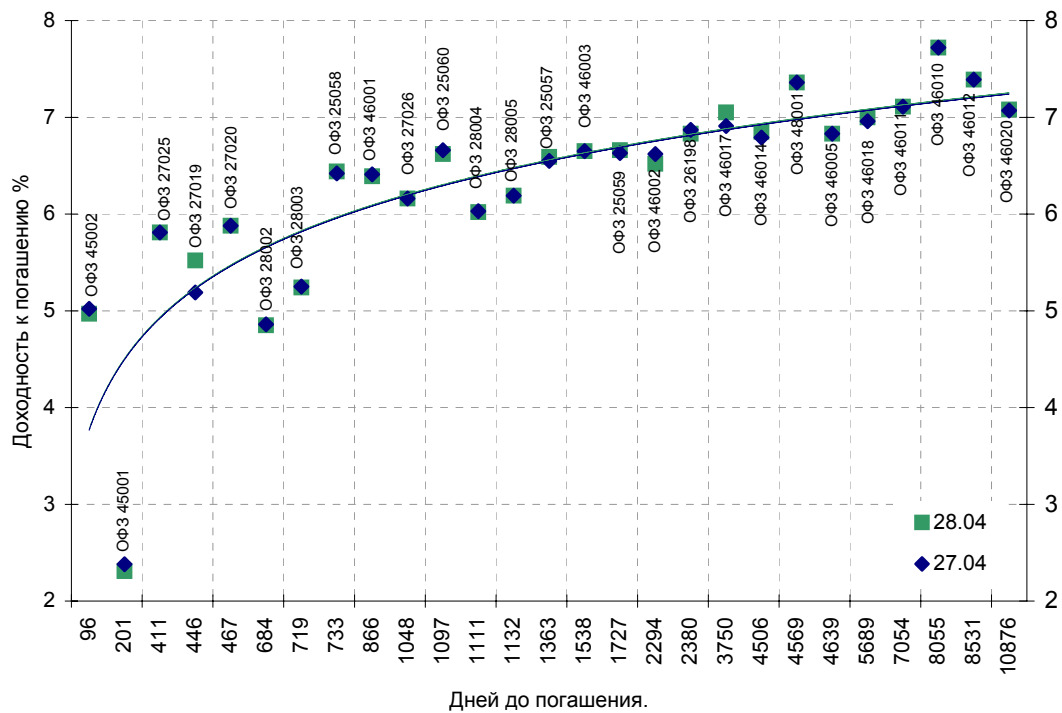
Цены ОФЗ в пятницу преимущественно снижались, что стало реакцией на снижение котировок российских государственных еврооблигаций, последовавших за американскими казначейскими бумагами. Активность торгов на рынке ОФЗ была низкой, несмотря на предстоящие длительные выходные. По всей видимости, банки в большей степени были заняты проведением налоговых выплат и подготовкой ежемесячных отчетов. Объем торгов составил 351 млн. рублей против 203 млн. рублей в четверг.

Сегодня котировки ОФЗ продолжают снижаться вслед за ценами российских евробондов, однако укрепление рубля будет противостоять этому движению.

Выпуск	Цена последн. сделки, % от. ном.	Изм-е цены, %	Доходн., % год	Дата погашения	Дней до погашения	Кол-во сделок	Оборот, руб.	НКД, руб.	Размер купона, руб.	Дата выпл. куп., ггггммдд
ОБР 04002	98.16	0.10	4.90	23.06.2009	1152	11	304 281	0	0	0
ОБР 04003	99.36	0.02	4.87	22.09.2009	1243	1	496 818 000	0	0	0
ОФЗ 25057	103.20	-0.10	6.59	20.01.2010	1363	8	37 682 474	0.41	18.45	20060726
ОФЗ 25058	100.03	-0.03	6.44	30.04.2008	733	16	25 892 239	14.85	15.71	20060503
ОФЗ 25059	98.40	-0.09	6.66	19.01.2011	1727	8	492 983	0.33	15.21	20060726
ОФЗ 25060	98.20	0.10	6.62	29.04.2009	1097	29	51 096 967	13.67	14.46	20060503
ОФЗ 26175	98.36	0.71	5.00	20.11.2006	206	3	696 086	8.66	19.95	20061120
ОФЗ 26176	0.00	0.00	0.00	20.11.2007	571	0	0	8.6	19.95	20061121
ОФЗ 26177	0.00	0.00	0.00	20.11.2008	937	0	0	8.5	19.95	20061123
ОФЗ 26178	0.00	0.00	0.00	20.11.2009	1302	0	0	8.44	19.95	20061124
ОФЗ 26198	95.70	0.21	6.83	02.11.2012	2380	19	11 879 710	28.77	60	20061104
ОФЗ 27019	105.30	-0.38	5.52	18.07.2007	446	1	10 771 137	27.4	49.86	20060719
ОФЗ 27020	0.00	0.00	5.88	08.08.2007	467	0	0	21.64	49.86	20060809
ОФЗ 27025	100.95	0.00	5.81	13.06.2007	411	4	25 239 523	8.44	17.45	20060614
ОФЗ 27026	0.00	0.00	6.16	11.03.2009	1048	0	0	9.04	18.7	20060614
ОФЗ 28002	0.00	0.00	4.85	12.03.2008	684	0	0	12.05	49.86	20060913
ОФЗ 28003	0.00	0.00	5.24	16.04.2008	719	0	0	2.47	49.86	20061018
ОФЗ 28004	0.00	0.00	6.02	13.05.2009	1111	0	0	44.65	49.86	20060517
ОФЗ 28005	0.00	0.00	6.19	03.06.2009	1132	0	0	38.9	49.86	20060607
ОФЗ 45001	0.00	0.00	2.31	15.11.2006	201	0	0	9.87	12.47	20060517
ОФЗ 45002	101.30	0.00	4.97	02.08.2006	96	1	9 167 447	7.07	14.96	20060802
ОФЗ 46001	105.72	0.02	6.39	10.09.2008	866	7	30 654 800	12.05	24.93	20060614
ОФЗ 46002	110.48	0.44	6.52	08.08.2012	2294	14	7 472 105	19.72	49.86	20060816
ОФЗ 46003	0.00	0.00	6.65	14.07.2010	1538	0	0	27.4	49.86	20060719
ОФЗ 46005	0.00	0.00	6.83	09.01.2019	4639	0	0	0	0	0
ОФЗ 46010	0.00	0.00	7.72	17.05.2028	8055	0	0	0	0	20060614
ОФЗ 46011	0.00	0.00	7.11	20.08.2025	7054	0	0	0	0	20060913
ОФЗ 46012	0.00	0.00	7.39	05.09.2029	8531	0	0	6.8	12.08	20061004
ОФЗ 46014	108.52	-0.34	6.85	29.08.2018	4506	6	5 193 066	12.05	49.86	20060913
ОФЗ 46017	104.09	-0.87	7.05	03.08.2016	3750	12	29 370 239	17.75	22.44	20060517
ОФЗ 46018	109.00	-0.32	7.00	24.11.2021	5689	8	98 290 110	11.45	23.68	20060614
ОФЗ 46020	99.30	-0.05	7.08	06.02.2036	10876	2	7 195 283	13.71	34.65	20060816
ОФЗ 48001	0.00	0.00	7.36	31.10.2018	4569	0	0	35.73	79.78	20061115

Ежедневный обзор рынка рублевых облигаций

Кривая доходности государственных облигаций



Контактная информация

ОАО «Брокерский дом Открытие»,
105066 Москва, ул. Александра Лукьянова д. 3.
Телефон: (495) 232-99-66
Факс: (495) 956-47-00
www.open.ru
info@open.ru

Отдел по работе с клиентами	Тужилова Жанна Начальник отдела	Тел.232-99-66 добавочный 165	zhanna@open.ru
	Горячева Анна специалист	добавочный 169	Goryacheva@open.ru
	Кузовкина Ольга специалист	добавочный 228	Kuzovkina@open.ru
Отдел торговых операций	Григорий Аксенов начальник отдела	Тел.232-99-66 добавочный 124	Agb@open.ru
	Томилин Андрей трейдер ММВБ	Тел. 777-34-87	Tomilin@open.ru
	Гневко Дмитрий трейдер ММВБ	Тел. 777-34-87	Dima@open.ru
	Костюк Константин трейдер срочный рынок ФОРТС	Тел. 745-86-57	Kostuk@open.ru
	Калачев Владислав котировки опционов по запросу	Тел. 232-99-66 добавочный 139	kvlad@open.ru
Аналитическое управление	Шехмамetyев Халиль Начальник управления	добавочный 230	sha@open.ru
	Мильчакова Наталья Начальник отдела фундаментального анализа	добавочный 210	n.milchakova@open.ru
	Афонин Александр аналитик по облигациям	добавочный 173	afonin@open.ru
	Пивень Валерий аналитик по международным рынкам	добавочный 232	valerypiven@open.ru
	Каленкович Алексей аналитик по производным инструментам	добавочный 231	kalenkovich@open.ru
	Тищенко Кирилл аналитик	Добавочный 127	tkv@open.ru

Информация, содержащаяся в данном обзоре, предназначена исключительно для сведения клиентов компании, при этом она носит сугубо информационный характер и не является предложением о покупке или продаже ценных бумаг. Несмотря на то, что сведения, представленные в данном обзоре, были отобраны тщательным образом, «Брокерский дом Открытие» не претендует на полноту и точность предоставленных данных. Кроме того, Компания не берет на себя обязательства регулярно обновлять информацию, которая содержится в обзоре или исправлять возможные неточности. /Аналитический отдел тел 232-9966, mail: research@open.ru.