

**Новости**

- ООО "Техносила-Инвест" (100%-ная дочерняя компания торговой сети "Техносила") полностью разместило бумаги объемом 2 млрд. рублей. Ставка первого купона установлена в размере 10% годовых. Доходность 5-летних бумаг к 2-летней оферте составила 10,25% годовых.
- Сибкакадембанк (Новосибирск) планирует 8 июня 2006 года начать размещение на ФБ ММВБ облигационного займа 3-й серии на 3 млрд. рублей. Организатор займа прогнозирует ставку первого купона на уровне 9,35-9,75% годовых. Эффективная доходность выпуска может составить порядка 9,57-9,99% годовых.
- Совет директоров ОАО "Пава" (бывшее АО "Хлеб Алтая", Барнаул, один из крупных операторов российского рынка зерна и продуктов его переработки) установил ставку 5-го купона 3-летних облигаций 1-й серии на уровне 11% годовых. Выплата на одну облигацию номиналом 1 тыс. рублей составит 27,42 рубля. Общий объем выплат - 9 млн. 597 тыс. рублей.
- Группа "Агроком" (Ростов-на-Дону) планирует 20 июня начать размещение облигаций на сумму 1,5 млрд. рублей. Компания планирует разместить по открытой подписке 1,5 млн. облигаций номинальной стоимостью 1 тыс. рублей каждая.

**Корпоративные и муниципальные облигации**

В четверг котировки рублевых облигаций колебались в рамках бокового тренда. Поддержку рынку оказывала высокая рублевая ликвидность, благодаря которой ставки по межбанковским кредитам находились на низких уровнях. Однако ослабление рубля ослабило позитивное влияние денежного рынка, в результате чего единого движения на долговом рынке не сложилось. Доллар США вырос более чем на 10 копеек, до 27,1 рубля на фоне снижения евро на валютном рынке из-за возросших ожиданий дальнейшего увеличения базовой учетной ставки Федеральной резервной системы (ФРС) США. Объем торгов по сравнению с предыдущим днем значительно снизился, однако остался на высоком уровне - 8,9 млрд. руб. против 19,6 млрд. рублей днем ранее.

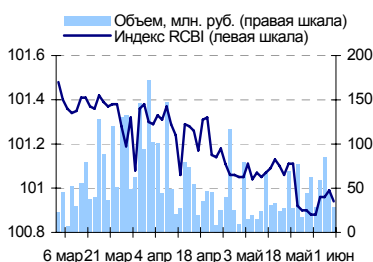
Сегодня для рынка рублевых облигаций обстановка будет благоприятной, в первую очередь из-за высокой рублевой ликвидности. На валютном рынке и рынке российских еврооблигаций существенных изменений не ожидается, что также будет благоприятно влиять на цены рублевых бумаг.

**События рынка рублевых облигаций на ближайшие дни**

Выпуск	Событие
<b>2</b>	РосинтерРестор 3 Тулачермет 2
<b>5</b>	Детский мир 1 Москва 25029 Разгуляй-Центр 1 Балтимор-Нева 1

Выплата по 1-му купону Ставка купона: 11% годовых  
Выплата по 3-му купону Ставка купона: 11% годовых  
Оферта по цене 100% номинала  
Выплата по 1-му купону Ставка купона: 8.5% годовых  
Выплата по 6-му купону Ставка купона: 10% годовых  
Выплата по 6-му купону Ставка купона: 14% годовых  
Погашение облигаций  
Выплата по 11-му купону Ставка купона: 1% годовых

**Индекс корпоративных облигаций ММВБ (РСБИ)**



**Ближайшие оферты и погашения**

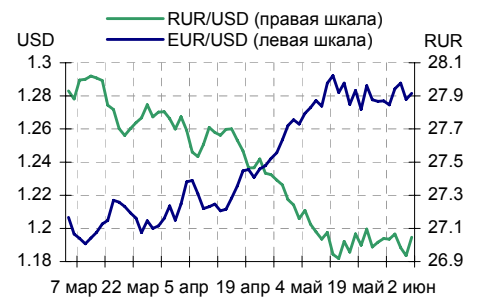
Бумага	Доходность	Цена	НКД	Дней до погашения/оферты
НутриНева1об	10.88	100.05	25.64	12
РусСтанд-2	9.93	100.15	64.62	13
КуйбАзот-1	11.32	99.60	2.08	14
СиБЦем 01	11.24	100.05	57.19	14
ПАВА 01 об	13.36	100.00	26.86	15
Мечел ТД-1	8.90	100.12	53.44	15
ЕвроСервис	7.65	100.35	27.23	19
ГОТЭК-2	8.18	100.10	43.4	21
ГТ-ТЭЦ 2об	8.72	100.22	54.79	21
Ногинск-01	9.47	100.34	28.36	21

Курсив – оферта.

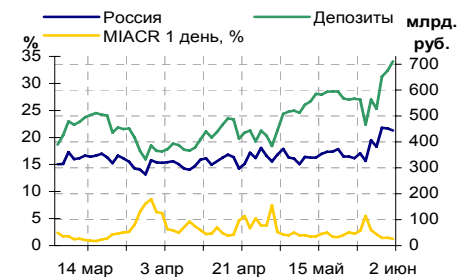
**Основные индикаторы**

	Значение	изм.
RUR/USD	27.0474	0.1119
RUR/EUR	34.5368	-0.1696
EUR/USD	1.2815	0.0037
изм. б.п.		
RCBI	100.94	-5
MIACR 1 день, %	1.24	-21
Москва 39, YTM % год.	6.92	2
RUS30, YTM % год.	6.3	0
UST10, YTM % год.	5.07	0
Остатки на к/с, млрд. руб.		
по России	444.0	-1.77
по Москве	324.7	-1.78
Депозиты банков	267.0	19.57
Объем торгов, млн. руб.		
Биржа	1 076	-31.86
РПС	7 817	-56.70
РЕПО	0	0.00
ОФЗ	512	1.79

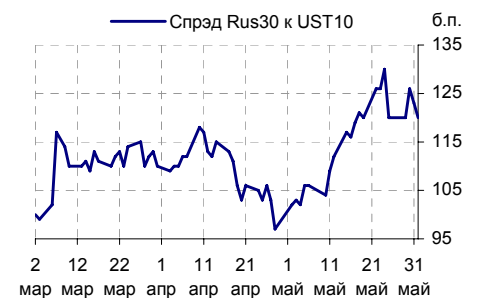
**Курсы валют**



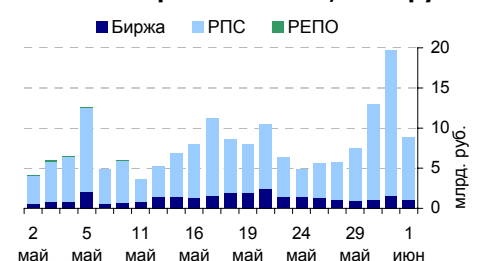
**Остатки на к/с, млрд. руб.**



**Спрэд Россия 30 и US Treasures 10**



**Объем торгов на ММВБ, млн. руб.**



## Ежедневный обзор рынка рублевых облигаций

### Корпоративные облигации

#### Лидеры роста/падения\*

	YTM	Цена закр.	НКД	До погаш.	Оборот, руб.	Кол-во сделок	Измен. цены, %
НовЧерем 2	11.26	100.99	12.16	691	181 782	1	1.75
ЦНТ-01 обл	8.1	101.79	3.95	82	81 432	1	1.26
КамскДол 1	14.19	100	4.07	259	257 337	2	1.01
СМАРТС 03	10.63	101.18	22.41	1 216	81 956	1	0.97
Автобанин	11.86	100.9	25.47	845	225 007	1	0.70
Удмнефтпр	9.4	100.2	0	823	40 252 990	33	0.50
Пересвет-1	14.65	104.3	27.81	488	629 755	2	0.34
СТИНфин-01	13.64	102.1	25.42	670	313 783	3	0.29
ГТ-ТЭЦ 3об	8.76	101.27	13.52	687	5 064	1	0.28
ВБД ПП 2об	8.42	102.8	39.95	1 658	2 056	2	0.24
	YTM	Цена закр.	НКД	До погаш.	Оборот, руб.	Кол-во сделок	Измен. цены, %
Черемушки	11.56	100	26.93	1 005	60 000	1	-1.09
Дорогобуж1	8.09	101	45.84	741	29 290	1	-0.98
ИнтеграФ-1	10.05	101.62	19.85	1 023	1 118 546	5	-0.86
Балтика1об	8.06	101.15	2.16	537	1 012	1	-0.83
МельнКомб	12.5	99.25	28.67	1 001	125 063	2	-0.75
НИКОСХИМ 1	13	100.69	64.44	196	533 707	2	-0.68
АИЖК 5об	7.72	99.27	9.46	2 328	41 693	1	-0.63
ПенсИнв 01	-37.51	109.2	9.21	1 428	160 816	3	-0.55
АИЖК 2об	7.42	111.75	36.16	1 341	558 750	10	-0.45
Миракс 01	9.8	100.6	34.25	810	588 510	1	-0.44

#### Лидеры по обороту\*

	YTM	Цена закр.	НКД	До погаш.	Оборот, руб.	Кол-во сделок	Измен. цены, %
ВикторияФ	9.85	100.15	32.28	973	58 103 988	13	-0.05
ЭйрЮнион01	12.96	100.55	5.7	1 258	42 328 195	12	0.05
Удмнефтпр	9.4	100.2	0	823	40 252 990	33	0.50
СевКаб 02	11.24	100.35	24.89	911	37 996 254	3	0.15
Инпром 02	9.56	100.32	43.73	1 505	35 112 000	1	-0.02
ФСК ЕЭС-02	7.55	102.88	35.26	1 482	31 466 557	10	-0.07
РусТекс 3	13.8	98.3	12.16	1 237	31 299 831	16	0.15
ГАЗПРОМ А6	7.01	100.14	21.33	1 162	28 930 296	10	0.04
СибТлк-5об	8.5	101.5	8.57	694	25 880 850	5	-0.10
ГлМосСтр-2	11.13	100.75	22.05	1 750	21 757 405	7	0.05

### Муниципальные облигации

#### Лидеры роста/падения\*

	YTM	Цена закр.	НКД	До погаш.	Оборот, руб.	Кол-во сделок	Измен. цены, %
ХантМан5об	6.93	109.5	1.32	726	1 647 170	21	1.39
ЯрОбл-04	7.36	108.45	2.41	1 090	325 350	1	0.42
Новсиб 3об	7.46	113.85	50.58	1 139	7 969 500	1	0.39
МГор36-об	6.18	109.1	45.75	929	1 091	1	0.32
КабБалк 1	10.72	103.5	16.11	506	323 069	2	0.29
КрасЯрск05	7.65	100.4	7.46	870	1 004 000	1	0.10
Мос.обл.4в	7.06	110.7	11.15	1 055	5 535 000	1	0.09
НовсибОбл2	7.38	108.6	0	546	1 694 160	1	0.09
Якут-10 об	7.43	109	23.67	747	223 285	6	0.09
МГор47-об	6.37	108.7	9.31	1 062	1 087	1	0.09
	YTM	Цена закр.	НКД	До погаш.	Оборот, руб.	Кол-во сделок	Измен. цены, %
Чувашия-03	7.96	101	12.33	316	2 686 600	2	-8.39
МГор43-об	8.88	102.51	4.11	716	3 187	3	-4.29
БелгОб 3об	8.09	101.95	3.44	1 623	2 039	2	-0.34
МГор38-об	6.72	113.18	43.01	1 669	1 132	1	-0.24
ВолгогрОб1	8.32	106.95	57.32	1 477	1 230 925	2	-0.23
Саха(Якут)	8.03	100.7	9.15	2 506	12 188 137	16	-0.19
Мос.обл.5в	7.24	107.54	11.92	1 398	1 209 825	1	-0.19
Томск.об-2	7.11	104.2	14.77	499	1 459 000	2	-0.14
ЯНАО-1 об	7.25	105.85	34.96	794	1 059	1	-0.14
Удмуртия-1	8	100.8	35.05	940	3 024 000	1	-0.10

#### Лидеры по обороту\*

	YTM	Цена закр.	НКД	До погаш.	Оборот, руб.	Кол-во сделок	Измен. цены, %
Мос.обл.6в	7.45	106.8	9.12	1 783	178 435 848	22	-0.09
НижгорОбл2	7.45	104.4	8.14	885	47 551 991	9	0.00
Саха(Якут)	8.03	100.7	9.15	2 506	12 188 137	16	-0.19
Якут-05 об	7.46	101	10.36	324	8 081 250	4	-0.03
Новсиб 3об	7.46	113.85	50.58	1 139	7 969 500	1	0.39
Мос.обл.4в	7.06	110.7	11.15	1 055	5 535 000	1	0.09
Удмуртия-1	8	100.8	35.05	940	3 024 000	1	-0.10
КраснЯрКр3	7.4	99.1	10.93	853	2 973 500	3	-0.05
Чувашия-03	7.96	101	12.33	316	2 686 600	2	-8.39
ТверОбл 05	8	100.4	0	913	2 007 900	14	0.08

\* - По итогам торгов на ММВБ

**Ежедневный обзор рынка рублевых облигаций**
**Итоги торгов корпоративными и региональными облигациями на ММВБ\* (1.06.2006)**

	Цена, % от номинала	НКД, руб.	Изм. цены, %	Доходность к погашению, % годовых	Объем торгов, руб.	Кол-во сделок	Погашение
<b>Телекоммуникации</b>							
СибТлк-Зоб	100.80	55.22	0	7.49	0	0	14.07.2006
СЗТелекЗоб	102.50	0.00	-0.1	7.99	10 240 000	2	24.02.2011
СМАРТС 03	100.21	22.41	0.97	10.63	81 956	1	29.09.2009
Таттелеком	103.50	7.18	0	8.05	0	0	06.05.2007
УралСвзИнб	100.85	52.71	-0.06	7.9	1 007 900	1	18.07.2006
ЦентрТел-3	101.35	25.72	-0.1	7.96	10 733 292	34	15.09.2006
ЦентрТел-4	114.30	39.32	-0.11	-1	1 116 524	6	21.08.2009
ЮТК-02 об.	100.55	32.51	-0.05	9.92	2 119 510	4	07.02.2007
ЮТК-03 об.	102.15	16.13	-0.13	9.47	21 531 976	16	10.10.2009
<b>Банки</b>							
Зенит 1обл	100.08	15.12	-0.03	8.07	1 000 500	1	24.03.2007
РОСБАНК-1	101.19	27.37	-0.07	7.71	1 820 160	2	15.02.2009
РусСтанд-2	100.15	65.00	0.15	5.39	112 101	4	14.06.2006
РусСтанд-3	100.10	22.78	0	8.01	0	0	22.08.2007
ХКФ Банк-2	99.95	3.73	0.05	8.67	290 811	3	11.05.2010
<b>Добывающие</b>							
ГАЗПРОМ АЗ	101.45	28.67	-0.17	6.09	111 430	2	18.01.2007
ГАЗПРОМ А5	101.75	10.59	0	6.3	0	0	09.10.2007
ГАЗПРОМ А6	100.10	21.33	0.04	7.01	28 930 296	10	06.08.2009
Лукойл2обл	101.00	1.79	0	7.04	1 050 400	3	17.11.2009
НГК ИТЕРА	101.25	47.01	0	9.05	0	0	07.12.2007
<b>Легкая промышленность</b>							
Балтимор01	96.90	2.41	0	13.85	0	0	05.09.2006
КрВост-Инв	102.00	30.56	0	8.78	9 180	2	25.02.2007
ОГО-агро-1	102.04	14.44	-0.04	13.14	1 739 239	5	22.04.2007
РусТекстил	101.75	40.69	0.15	11.86	30 570	1	12.09.2006
СанИнтБрюФ	101.00	38.11	0	8	0	0	15.08.2006
<b>Металлургия</b>							
Мечел ТД-1	100.12	53.76	0	8.72	0	0	12.06.2009
МечелСГ1об	100.05	1.05	0	5.54	0	0	22.11.2007
ОМК 1 об	102.35	44.11	-0.05	8.11	20 460 000	3	12.06.2008
РусАлФ-2в	100.65	2.63	0	7.42	0	0	20.05.2007
ТЧМ 02обл.	99.90	54.55	0	56.85	0	0	02.12.2007
ЧТПЗ 01об	102.65	42.16	0	8.23	0	0	16.06.2010
<b>Машиностроение</b>							
АВТОВАЗ об	101.05	26.72	0	7.76	0	0	13.08.2008
ГТ-ТЭЦ 2об	100.22	55.14	-0.12	10.69	20 030	2	22.06.2006
ИжАвто-01	99.40	22.87	0.09	11.67	497 450	1	14.03.2007
МиГ-Ф обл.	101.70	50.63	0	8.9	0	0	03.06.2009
ОМЗ - 4 об	102.50	35.53	0	4.04	0	0	26.02.2009
<b>Энергетика</b>							
Башкирэн2в	101.25	25.51	0	7.82	0	0	22.02.2007
Ленэнерг01	101.15	11.79	0	9.04	30 345	2	19.04.2007
СвердлЭн-1	100.90	26.18	0	9.4	0	0	01.03.2007
ФСК ЕЭС-01	103.10	39.30	0	6.77	1 031	1	18.12.2007
<b>Муниципальные</b>							
КОМИ 7в об	109.00	2.96	0	7.75	0	0	22.11.2013
ЛенОбл-Зоб	128.05	61.77	0	7.88	0	0	05.12.2014
МГор39-об	110.18	35.89	-0.1	6.92	85 854	4	21.07.2014
Мос.обл.4в	110.60	11.15	0.09	7.06	5 535 000	1	21.04.2009
Мос.обл.5в	107.75	11.92	-0.19	7.24	1 209 825	1	30.03.2010
НижгорОбл1	101.81	9.38	0	7.57	0	0	01.11.2006
Новсиб 2об	102.45	28.27	0	7.33	0	0	07.12.2006
НовсибОбл2	108.50	0.00	0.09	7.38	1 694 160	1	29.11.2007
ЯрОбл-03	102.20	3.22	0	7.2	0	0	17.11.2006

\* - наиболее ликвидными выпусками.

## Ежедневный обзор рынка рублевых облигаций

### Государственные облигации

Неопределенность на рынке ОФЗ вчера сохранилась, цены продолжили колебаться без единой тенденции и в узком диапазоне. Поддержку котировкам госбумаг оказывала высокая рублевая ликвидность в банковской системе. Сумма средств на корсчетах и депозитах в ЦБ составила 675 млрд. рублей, благодаря чему ставки по межбанковским кредитам находились на очень низких уровнях. С другой стороны ослабление рубля, который вчера прибавил более 10 копеек по отношению к доллару США снижало позитивный эффект от увеличения объема рублей в банковской системе. Активность торгов была невысокой, объем сделок составил 512 млн. рублей, против 509 млн. рублей днем ранее.

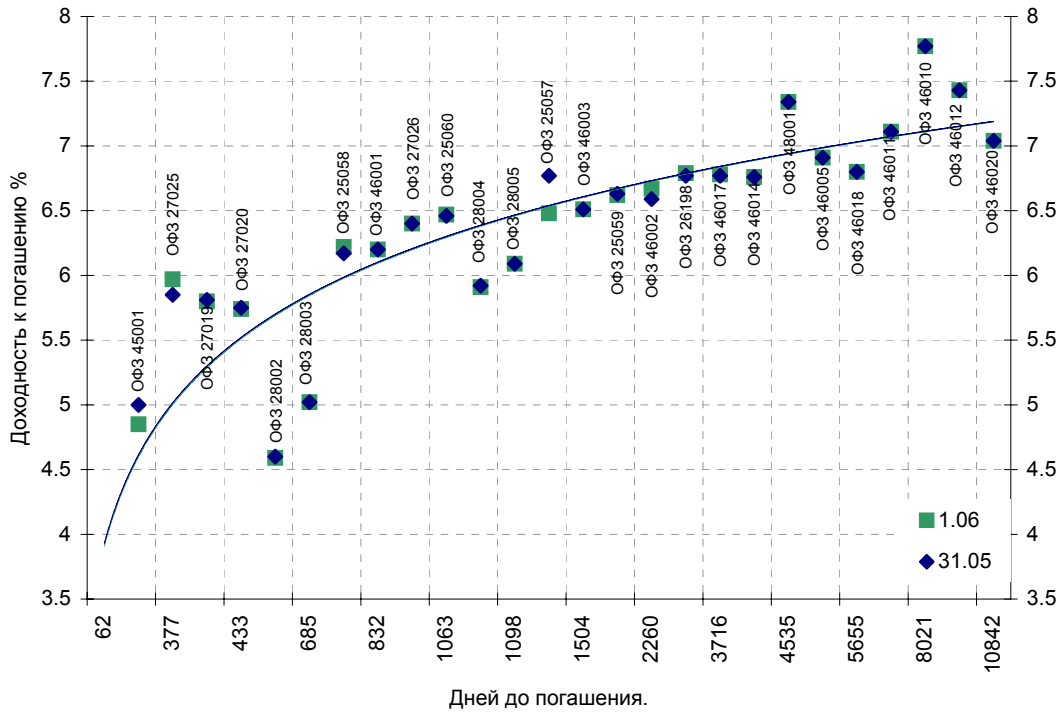
Аукцион по продаже ОБР серии 04002 на 10 млрд. рублей, запланированный на 1 июня, не состоялся, при этом официального сообщения от эмитента не последовало.

Сегодня на рынке ОФЗ может произойти небольшой рост цен. Благоприятное влияние будет оказывать рост рублевой ликвидности, уровень которой превысил 700 млрд. рублей, помимо этого на внешних рынках обстановка не претерпит существенных изменений, что так же будет позитивно для рынка госдолга.

Выпуск	Цена последн. сделки, % от. ном.	Изм-е цены, %	Доходн., % год	Дата погашения	Дней до погашения	Кол-во сделок	Оборот, руб.	НКД, руб.	Размер купона, руб.	Дата выпл. куп., ггггммдд
ОБР 04002	0.00	0.00	4.65	23.06.2009	1118	0	0	0	0	0
ОБР 04003	0.00	0.00	3.66	22.09.2009	1209	0	0	0	0	0
ОФЗ 25057	103.47	0.88	6.48	20.01.2010	1329	6	155 259 000	7.3	18.45	20060726
ОФЗ 25058	100.40	-0.09	6.22	30.04.2008	699	12	68 622 972	5.01	15.71	20060802
ОФЗ 25059	98.55	0.04	6.62	19.01.2011	1693	8	74 042 150	6.02	15.21	20060726
ОФЗ 25060	98.62	-0.03	6.47	29.04.2009	1063	1	9 862 000	4.61	14.46	20060802
ОФЗ 26175	0.00	0.00	4.71	20.11.2006	172	0	0	10.52	19.95	20061120
ОФЗ 26176	0.00	0.00	0.00	20.11.2007	537	0	0	10.47	19.95	20061121
ОФЗ 26177	0.00	0.00	0.00	20.11.2008	903	0	0	10.36	19.95	20061123
ОФЗ 26178	0.00	0.00	0.00	20.11.2009	1268	0	0	10.3	19.95	20061124
ОФЗ 26198	95.92	-0.12	6.79	02.11.2012	2346	1	47 960 000	34.36	60	20061104
ОФЗ 27019	0.00	0.00	5.80	18.07.2007	412	0	0	36.71	49.86	20060719
ОФЗ 27020	0.00	0.00	5.74	08.08.2007	433	0	0	30.96	49.86	20060809
ОФЗ 27025	100.68	-0.12	5.97	13.06.2007	377	3	211 428	14.96	17.45	20060614
ОФЗ 27026	101.30	0.00	6.40	11.03.2009	1014	1	906 635	16.03	18.7	20060614
ОФЗ 28002	0.00	0.00	4.59	12.03.2008	650	0	0	21.37	49.86	20060913
ОФЗ 28003	0.00	0.00	5.02	16.04.2008	685	0	0	11.78	49.86	20061018
ОФЗ 28004	0.00	0.00	5.91	13.05.2009	1077	0	0	4.11	49.86	20061115
ОФЗ 28005	0.00	0.00	6.09	03.06.2009	1098	0	0	48.22	49.86	20060607
ОФЗ 45001	102.35	0.05	4.85	15.11.2006	167	2	333 137	1.03	6.23	20060816
ОФЗ 45002	0.00	0.00	5.20	02.08.2006	62	0	0	9.86	14.96	20060802
ОФЗ 46001	105.69	-0.01	6.20	10.09.2008	832	3	22 205 621	21.37	24.93	20060614
ОФЗ 46002	109.50	-0.36	6.67	08.08.2012	2260	4	1 170 600	29.04	49.86	20060816
ОФЗ 46003	111.40	-0.02	6.51	14.07.2010	1504	2	8 355 000	36.71	49.86	20060719
ОФЗ 46005	0.00	0.00	6.91	09.01.2019	4605	0	0	0	0	0
ОФЗ 46010	0.00	0.00	7.77	17.05.2028	8021	0	0	0	0	20060614
ОФЗ 46011	0.00	0.00	7.11	20.08.2025	7020	0	0	0	0	20060913
ОФЗ 46012	0.00	0.00	7.43	05.09.2029	8497	0	0	7.93	12.08	20061004
ОФЗ 46014	108.80	0.00	6.76	29.08.2018	4472	2	262 279	21.37	49.86	20060913
ОФЗ 46017	105.70	-0.04	6.78	03.08.2016	3716	8	10 893 951	3.7	22.44	20060816
ОФЗ 46018	110.58	-0.06	6.80	24.11.2021	5655	2	608 290	20.3	23.68	20060614
ОФЗ 46020	99.75	-0.04	7.04	06.02.2036	10842	11	111 799 943	20.18	34.65	20060816
ОФЗ 48001	0.00	0.00	7.34	31.10.2018	4535	0	0	43.18	79.78	20061115

Ежедневный обзор рынка рублевых облигаций

Кривая доходности государственных облигаций



## Контактная информация

ОАО «Брокерский дом Открытие»,  
 105066 Москва, ул. Александра Лукьянова д. 3.  
 Телефон: (495) 232-99-66  
 Факс: (495) 956-47-00  
[www.open.ru](http://www.open.ru)  
[info@open.ru](mailto:info@open.ru)

<b>Отдел по работе с клиентами</b>	<b>Тужилова Жанна</b> Начальник отдела	Тел.232-99-66 добавочный 165	<a href="mailto:zhanna@open.ru">zhanna@open.ru</a>
	<b>Горячева Анна</b> специалист	добавочный 169	<a href="mailto:Goryacheva@open.ru">Goryacheva@open.ru</a>
	<b>Кузовкина Ольга</b> специалист	добавочный 228	<a href="mailto:Kuzovkina@open.ru">Kuzovkina@open.ru</a>
<b>Отдел торговых операций</b>	<b>Григорий Аксенов</b> начальник отдела	Тел.232-99-66 добавочный 124	<a href="mailto:Agb@open.ru">Agb@open.ru</a>
	<b>Томилин Андрей</b> трейдер ММВБ	Тел. 777-34-87	<a href="mailto:Tomilin@open.ru">Tomilin@open.ru</a>
	<b>Гневко Дмитрий</b> трейдер ММВБ	Тел. 777-34-87	<a href="mailto:Dima@open.ru">Dima@open.ru</a>
	<b>Костюк Константин</b> трейдер срочный рынок ФОРТС	Тел. 745-86-57	<a href="mailto:Kostuk@open.ru">Kostuk@open.ru</a>
	<b>Калачев Владислав</b> котировки опционов по запросу	Тел. 232-99-66 добавочный 139	<a href="mailto:kvlad@open.ru">kvlad@open.ru</a>
<b>Аналитическое управление</b>	<b>Шехмаметьев Халиль</b> Начальник управления	добавочный 230	<a href="mailto:sha@open.ru">sha@open.ru</a>
	<b>Мильчакова Наталья</b> Начальник отдела фундаментального анализа	добавочный 210	<a href="mailto:n.milchakova@open.ru">n.milchakova@open.ru</a>
	<b>Афонин Александр</b> аналитик по облигациям	добавочный 173	<a href="mailto:afonin@open.ru">afonin@open.ru</a>
	<b>Пивень Валерий</b> аналитик по международным рынкам	добавочный 232	<a href="mailto:valerypiven@open.ru">valerypiven@open.ru</a>
	<b>Каленкович Алексей</b> аналитик по производным инструментам	добавочный 231	<a href="mailto:kalenkovich@open.ru">kalenkovich@open.ru</a>
	<b>Тищенко Кирилл</b> аналитик	Добавочный 127	<a href="mailto:tkv@open.ru">tkv@open.ru</a>

Информация, содержащаяся в данном обзоре, предназначена исключительно для сведения клиентов компании, при этом она носит сугубо информационный характер и не является предложением о покупке или продаже ценных бумаг. Несмотря на то, что сведения, представленные в данном обзоре, были отобраны тщательным образом, «Брокерский дом Открытие» не претендует на полноту и точность предоставленных данных. Кроме того, Компания не берет на себя обязательства регулярно обновлять информацию, которая содержится в обзоре или исправлять возможные неточности. /Аналитический отдел тел 232-9966, mail: research@open.ru.