

## Новости

- Ставка первого купона 2-летних облигаций Абсолют банка объемом 1 млрд. рублей определена в размере 9,7% годовых. Такой же размер ставки установлен для всех последующих купонных выплат. Срок погашения - 728-й день с даты начала размещения облигаций.
- ОАО "Татнефть" погасило трехлетние облигации третьей серии на 1,5 млрд. рублей и выплатило последний, шестой купон по ним. В счет погашения 6-го купона АО выплатило 90,24 млн. рублей. Выплаты на одну облигацию номиналом 1 тыс. рублей составили 60,16 рубля.
- Собрание участников ООО "Фармакор-Финанс" (дочерняя структура ЗАО "Фармакор") приняло решение разместить 3-летние облигации 1-й серии на 700 млн. рублей. Компания планирует разместить 700 тыс. облигаций номиналом 1 тыс. рублей.
- Fitch Ratings присвоило национальный долгосрочный рейтинг «BBB(rus)» выпуску двухлетних облигаций Абсолют Банка объемом 1 млрд. руб.

## Корпоративные и муниципальные облигации

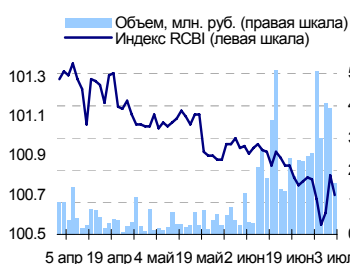
В понедельник несмотря на благоприятную обстановку цены большинства рублевых облигаций снизились. Укрепление рубля и рост рублевой ликвидности, сопровождавшийся существенным снижением стоимости рублевых кредитов, не смогли удержать цены рублевых бумаг от снижения. Причем основное падение котировок показали бумаги второго-третьего эшелона, в то время как облигации компаний первого эшелона практически не изменились на фоне низких оборотов. Объем торгов по корпоративным и муниципальным бумагам в понедельник заметно снизился и составил 10,9 млрд. рублей против 18,1 млрд. руб. в пятницу.

Сегодня основным событием на рынке рублевых облигаций станет размещение облигаций Аптечной сети 36,6 на 3 млрд. рублей. По нашей оценке ставка купона должна составить 10,1-10,5% годовых. На вторичном рынке обстановка будет спокойной, поскольку на внешних рынках заметных изменений не ожидается, что станет результатом отсутствия американских инвесторов, которые сегодня будут отмечать день независимости.

## События рынка рублевых облигаций на ближайшие дни

Выпуск	Событие
04 ЮСКК 1	Выплата по 2-му купону Ставка купона: 14% годовых Оферта по цене 100% номинала
Пересвет-Инвест 1	Выплата по 5-му купону Ставка купона: 17.5% годовых
Ярославск обл. 2	Выплата по 8-му купону Ставка купона: 13.28% годовых
Самарская обл. 1	Выплата по 12-му купону Ставка купона: 12% годовых Погашение облигаций
МаирИнвест 1	Выплата по 9-му купону Ставка купона: 12.3% годовых
Алтан 1	Размещение на ММВБ облигаций
Аптечн сеть 36,6	Размещение на ММВБ облигаций
Золото Селигдара	Размещение на ММВБ облигаций

## Индекс корпоративных облигаций ММВБ (RCBI)



## Ближайшие оферты и погашения

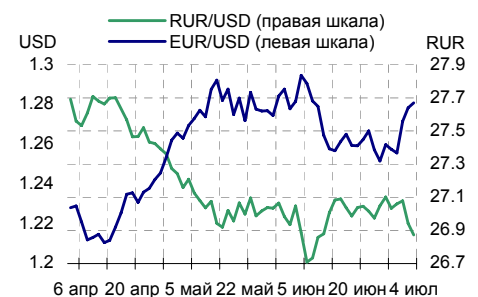
Бумага	Доход-ть	Цена	НКД	Дней до погашения/оферты
ПромТр01об	10.69	100.00	51.3	6
Сибакадем1	8.96	100.00	20.14	6
Криоген 02	24.03	99.60	48.44	11
Перекрест1	8.83	100.00	41.03	11
ЛОМО-02 об	14.22	100.00	66.14	11
СЗЛК -1 об	16.74	99.90	63.98	13
СибТлк-Зоб	8.18	100.25	66.34	14
УралСвзИн6	8.64	100.28	63.64	18
УФА-2003-1	6.08	100.20	44.78	18
Инпром 02	27.04	100.09	52.93	20

Курсив – оферта.

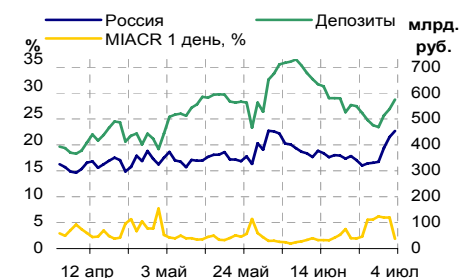
## Основные индикаторы

	Значение	изм.
RUR/USD	26.8735	-0.0688
RUR/EUR	34.3578	0.1195
EUR/USD	1.2808	0.0025
изм. б.п.		
RCBI	100.7	-10
MIACR 1 день, %	1.82	-393
Москва 39, YTM % год.	7.09	-1
RUS30, YTM % год.	6.35	-4
UST10, YTM % год.	5.15	0
Остатки на к/с, млрд. руб.		
по России	453.9	5.39
по Москве	334.0	7.02
Депозиты банков	121.0	12.04
Объем торгов, млн. руб.		
Биржа	901	-43.37
РПС	10 020	-39.35
РЕПО	0	0.00
ОФЗ	78	-96.96

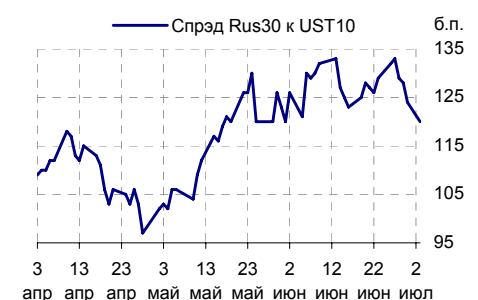
## Курсы валют



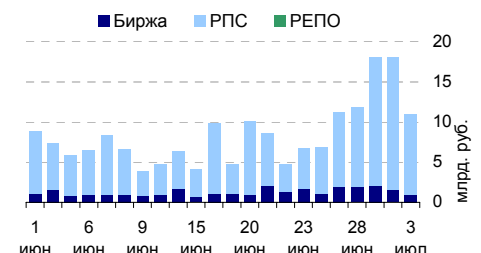
## Остатки на к/с, млрд. руб.



## Спрэд Россия 30 и US Treasures 10



## Объем торгов на ММВБ, млн. руб.



## Ежедневный обзор рынка рублевых облигаций

### Корпоративные облигации

#### Лидеры роста/падения\*

	УТМ	Цена закр.	НКД	До погаш.	Оборот, руб.	Кол-во сделок	Измен. цены, %
СибТлк-6об	8.76	98.55	21.94	1 536	3 939 297	4	0.36
ЮТК-02 об.	10	100.4	41.71	219	3 016	3	0.30
КамскДол 2	13.05	100.3	25.52	471	247 741	1	0.30
Автоприбор	12.99	100.2	21.39	1 031	5 075 200	2	0.30
СалютЭнерг	9.26	100.5	1.67	540	1 203 990	1	0.25
КИТФинБанк	10.15	100.25	4.6	899	701 750	10	0.25
РЖД-05обл	7.27	98.9	28.87	934	1 584 075	4	0.21
МИА-1об	0	102.7	13.23	2 271	719	1	0.20
СевКаб обл	11.96	101.2	27.4	460	132 548	4	0.20
Инвестторг	12.01	100.2	24.99	834	1 503 000	1	0.20
	УТМ	Цена закр.	НКД	До погаш.	Оборот, руб.	Кол-во сделок	Измен. цены, %
СТИНфин-01	16.04	100.31	39.45	638	501 550	1	-1.66
ЦУН 01 обл	12.33	99.2	22.03	1 389	1 997	2	-1.29
РусТекс 2	13.95	98.75	40.52	976	2 012 054	4	-1.25
ГАЗПРОМ АЗ	8.26	100	35.78	199	87 000	2	-1.09
ОМК 1 об	8.81	101	6.3	710	27 308 042	6	-1.03
СУ-155 1об	10.92	100	1.15	270	4 000	1	-0.99
ВБД ПП 2об	8.49	102.5	2.96	1 626	888 325	5	-0.73
МегаФон3об	7.46	103.15	19.26	652	1 031 500	1	-0.58
ЭйрЮнион01	15.99	98.3	17.1	1 226	3 630 219	18	-0.51
СМАРТС 03	13.46	100.2	34.77	1 184	94 197	2	-0.50

#### Лидеры по обороту\*

	УТМ	Цена закр.	НКД	До погаш.	Оборот, руб.	Кол-во сделок	Измен. цены, %
Аладушкин1	11.82	100.29	38.14	248	46 410 924	12	-0.01
СевКаб 02	12.12	99.95	6.62	879	35 965 500	2	-0.10
МагнитФ 01	8.88	101.35	10.24	870	34 461 028	3	-0.15
ОМК 1 об	8.81	101	6.3	710	27 308 042	6	-1.03
СвердлЭн-1	9.53	100.72	35.38	241	24 473 881	3	0.02
РуссНефть1	9.17	100.6	4.31	1 621	21 162 729	8	0.10
МонеткаФ-1	11.05	99.9	13.48	1 046	17 294 000	3	-0.10
Татэнерго1	8.52	102	28.82	619	15 300 000	4	0.00
Топкнига-1	10.7	100.5	44.78	948	14 071 005	7	-0.20
ВлгТлкВТ-3	9.22	98.5	6.29	1 611	12 803 600	3	0.05

### Муниципальные облигации

#### Лидеры роста/падения\*

	УТМ	Цена закр.	НКД	До погаш.	Оборот, руб.	Кол-во сделок	Измен. цены, %
МГор41-об	7	107.7	42.19	1 488	11 591 600	3	2.60
НовсиБОбл2	6.26	109.62	11.66	514	27 086 006	2	1.50
МГор43-об	4.87	109.3	12.88	684	1 093	1	0.74
Саха(Якут)	8.07	100.51	16.12	2 474	3 014	3	0.11
НовсиБОбл1	7.47	100.4	24.41	24	1 462 828	1	0.10
КостромОб4	7.7	106.2	6.58	617	4 060 639	3	0.09
Мос.обл.4в	6.83	111	20.79	1 023	1 198 637	6	0.09
ЯрОбл-06	8.3	98.38	15.78	1 751	100 352	3	0.08
Барнаул 01	9.88	101.5	6.41	164	519 813	10	0.05
НижгорОбл2	7.36	104.3	17.11	853	2 082	2	0.05
	УТМ	Цена закр.	НКД	До погаш.	Оборот, руб.	Кол-во сделок	Измен. цены, %
ЛенОбл-3об	7.91	127.5	6.29	3 077	38 250 046	2	-4.85
КабБалк 1	12.66	101.5	28.38	474	2 030	2	-1.93
Белгор2003	8.77	108.5	24.93	666	1 085	1	-1.81
МГор40-об	5.97	105.23	18.63	480	2 105 652	2	-1.15
ТульскОб 1	8.56	100.53	0.93	1 091	1 005	1	-0.51
МГор47-об	6.71	107.55	18.08	1 030	2 186	2	-0.42
Мос.обл.3в	6.94	104.45	40.38	412	955 718	1	-0.38
Якут-06 об	7.63	107.4	12.6	1410	268 800	2	-0.32
Томск.об-3	7.78	99.6	13.56	1225	1 992	2	-0.30
Чувашия-05	8.03	99.9	5.81	1798	999 000	1	-0.29

#### Лидеры по обороту\*

	УТМ	Цена закр.	НКД	До погаш.	Оборот, руб.	Кол-во сделок	Измен. цены, %
МГор38-об	6.84	112.5	1.92	1637	68 040 475	12	-0.22
ЛенОбл-3об	7.91	127.5	6.29	3077	38 250 046	2	-4.85
НовсиБОбл2	6.26	109.62	11.66	514	27 086 006	2	1.50
Мос.обл.6в	7.62	106	17.01	1751	19 388 446	16	0.00
МГор41-об	7	107.7	42.19	1488	11 591 600	3	2.60
МГор39-об	7.09	108.8	44.66	2940	10 392 995	4	0.00
КрасЯрск05	8.01	99.8	12.89	838	5 727 293	12	-0.25
Чувашия-04	7.53	112	32.77	998	5 332 520	3	0.01
ЯрОбл-03	7.65	101.61	10.59	137	4 423 882	3	0.01
Новсиб 2об	7.72	101.88	8.88	157	4 341 913	2	0.01

\* - По итогам торгов на ММВБ

## Ежедневный обзор рынка рублевых облигаций

### Итоги торгов корпоративными и региональными облигациями на ММВБ\* (3.07.2006)

	Цена, % от номинала	НКД, руб.	Изм. цены, %	Доходность к погашению, % годовых	Объем торгов, руб.	Кол-во сделок	Погашение
<b>Телекоммуникации</b>							
СибТлк-3об	100.25	67.93	-0.15	11.01	1 001	1	14.07.2006
СЗТелек3об	102.30	8.11	0	7.98	0	0	24.02.2011
СМАРТС 03	100.70	34.77	-0.5	13.46	94 197	2	29.09.2009
Таттелеком	103.00	17.63	-0.1	8.4	6 597 051	4	06.05.2007
УралСвзИн6	100.28	65.20	-0.03	7.92	6 014 800	3	18.07.2006
ЦентрТел-3	100.85	36.54	0	8.05	2 017	2	15.09.2006
ЦентрТел-4	112.40	51.42	-0.18	-1	2 244	2	21.08.2009
ЮТК-02 об.	100.10	41.71	0.3	10	3 016	3	07.02.2007
ЮТК-03 об.	101.40	25.68	-0.1	10	90 157	1	10.10.2009
<b>Банки</b>							
Зенит 1обл	100.00	22.14	0	8.13	5 499 550	2	24.03.2007
РОСБАНК-1	101.10	35.48	0	7.51	0	0	15.02.2009
РусСтанд-3	100.00	30.15	0	8.44	0	0	22.08.2007
ХКФ Банк-2	100.05	11.18	-0.15	8.79	1 998	2	11.05.2010
<b>Добывающие</b>							
ГАЗПРОМ А3	101.10	35.78	-1.09	8.26	87 000	2	18.01.2007
ГАЗПРОМ А5	101.20	17.24	-0.08	6.74	1 011	1	09.10.2007
ГАЗПРОМ А6	99.48	27.42	0.12	7.22	1 193 250	5	06.08.2009
Лукойл2обл	100.94	8.14	-0.04	7.06	202 109	2	17.11.2009
НГК ИТЕРА	101.40	6.95	-0.25	9.06	7 079 352	3	07.12.2007
<b>Легкая промышленность</b>							
Балтимор01	97.70	0.77	0	15.32	0	0	05.09.2006
КрВост-Инв	101.80	40.64	-0.05	8.82	1 018	1	25.02.2007
ОГО-агро-1	101.45	25.99	0.15	13.57	1 985 201	8	22.04.2007
РусТекстил	101.25	57.17	-0.35	14.02	4 360 044	19	12.09.2006
СанИнтБрюФ	100.62	49.51	0	7.57	0	0	15.08.2006
<b>Металлургия</b>							
Мечел ТД-1	100.12	2.56	0	5.53	0	0	12.06.2009
МечелСГ1об	100.05	5.88	0	5.53	0	0	22.11.2007
ОМК 1 об	102.05	6.30	-1.03	8.81	27 308 042	6	12.06.2008
РусАлФ-2в	100.50	9.64	0	7.52	203 010	3	20.05.2007
ТЧМ 02обл.	100.15	8.28	0	9.55	0	0	02.12.2007
ЧТПЗ 01об	102.30	3.12	-0.24	8.52	2 041	2	16.06.2010
<b>Машиностроение</b>							
АВТОВА3 об	101.18	34.78	-0.33	7.89	8 397 343	11	13.08.2008
ИжАвто-01	99.00	32.25	0	12.55	299 130	3	14.03.2007
МиГ-Ф обл.	100.75	7.48	0.05	9.79	1 687 027	6	03.06.2009
ОМЗ - 4 об	101.30	48.02	-0.01	6.06	1 013	1	26.02.2009
<b>Энергетика</b>							
Башкирэн2в	100.90	33.84	0	8.16	0	0	22.02.2007
Ленэнерго01	101.00	20.78	-0.2	9.36	11 894 408	5	19.04.2007
СвердлЭн-1	100.70	35.38	0.02	9.53	24 473 881	3	01.03.2007
ФСК ЕЭС-01	102.80	3.13	-0.1	6.94	4 109 026	3	18.12.2007
<b>Муниципальные</b>							
КОМИ 7в об	106.60	13.48	0	8.14	0	0	22.11.2013
ЛенОбл-3об	134.00	6.29	-4.85	7.91	38 250 046	2	05.12.2014
МГор39-об	108.80	44.66	0	7.09	10 392 995	4	21.07.2014
Мос.обл.4в	110.90	20.79	0.09	6.83	1 198 637	6	21.04.2009
Мос.обл.5в	107.05	18.49	-0.04	7.37	4 012 688	2	30.03.2010
НижгорОбл1	101.50	19.72	-0.01	7.39	4 323 474	2	01.11.2006
Новсиб 2об	101.87	8.88	0.01	7.72	4 341 913	2	07.12.2006
НовсибОбл2	108.00	11.66	1.5	6.26	27 086 006	2	29.11.2007
ЯрОбл-03	101.60	10.59	0.01	7.65	4 423 882	3	17.11.2006

\* - наиболее ликвидными выпусками.

## Ежедневный обзор рынка рублевых облигаций

### Государственные облигации

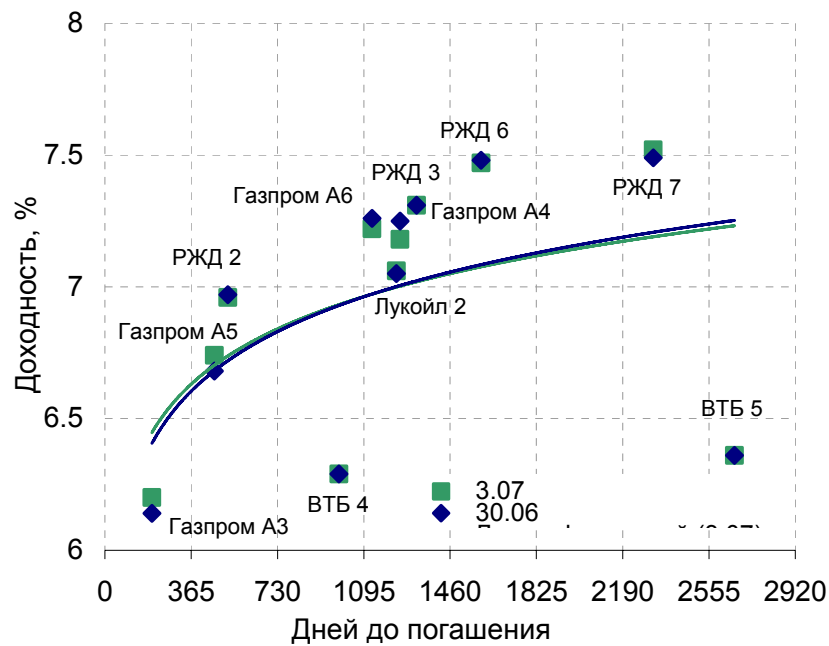
На рынке ОФЗ активность торгов была крайне низкой, поэтому говорить о какой-либо тенденции в движении цен не приходится. После заметного роста цен в пятницу на фоне целого ряда позитивных новостей участники рынка ОФЗ сделали передышку. Объем торгов на вторичном рынке ОФЗ составил всего 78,2 млн. рублей против 2,57 млрд. рублей в пятницу.

Позитивное настроение на рынке ОФЗ сохраняется благодаря улучшению обстановки на внешних рынках. Однако сегодня на внешних рынках заметных изменений не ожидается по причине отсутствия американских игроков, которые отмечают день независимости. Поэтому активность торгов в сегменте российских бумаг будет небольшой.

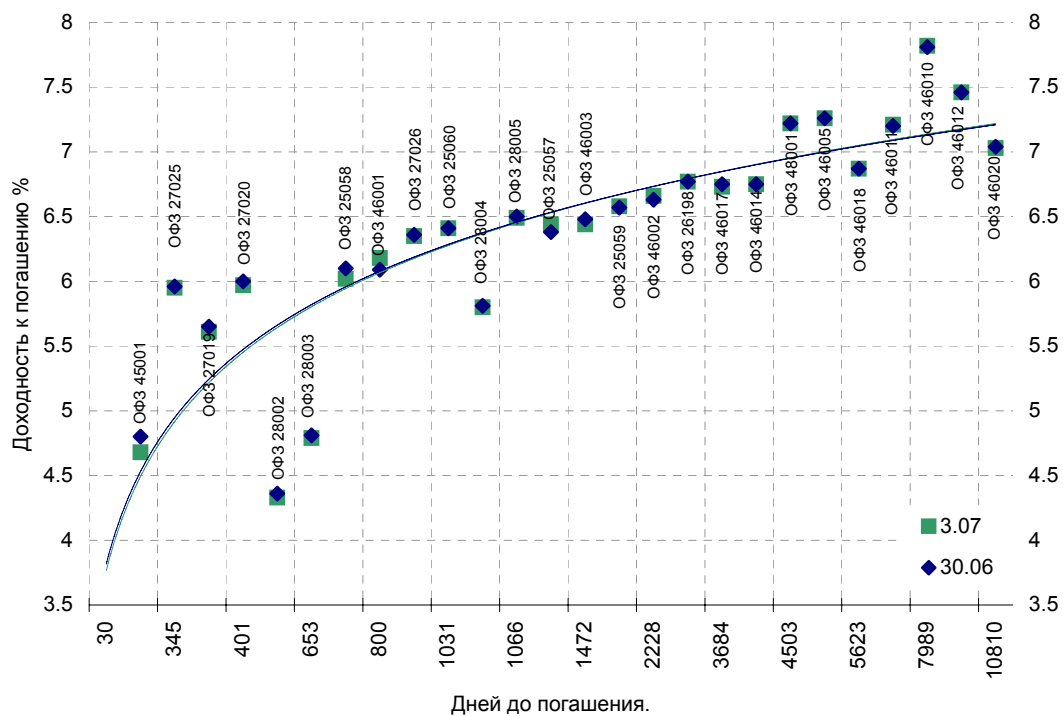
Выпуск	Цена последн. сделки, % от. ном.	Изм-е цены, %	Доходн., % год	Дата погашения	Дней до погашения	Кол-во сделок	Оборот, руб.	НКД, руб.	Размер купона, руб.	Дата выпл. куп., ггггммдд
ОБР 04002	99.10	0.13	4.50	23.06.2009	1086	11	19 819 180	0	0	0
ОБР 04003	0.00	0.00	4.97	22.09.2009	1177	0	0	0	0	0
ОФЗ 25057	103.50	-0.19	6.44	20.01.2010	1297	1	3 550 050	13.79	18.45	20060726
ОФЗ 25058	100.70	0.12	6.02	30.04.2008	667	3	20 139 906	10.53	15.71	20060802
ОФЗ 25059	0.00	0.00	6.58	19.01.2011	1661	0	0	11.37	15.21	20060726
ОФЗ 25060	0.00	0.00	6.41	29.04.2009	1031	0	0	9.69	14.46	20060802
ОФЗ 26175	0.00	0.00	5.33	20.11.2006	140	0	0	12.28	19.95	20061120
ОФЗ 26176	0.00	0.00	0.00	20.11.2007	505	0	0	12.22	19.95	20061121
ОФЗ 26177	0.00	0.00	0.00	20.11.2008	871	0	0	12.11	19.95	20061123
ОФЗ 26178	0.00	0.00	0.00	20.11.2009	1236	0	0	12.06	19.95	20061124
ОФЗ 26198	0.00	0.00	6.77	02.11.2012	2314	0	0	39.62	60	20061104
ОФЗ 27019	0.00	0.00	5.61	18.07.2007	380	0	0	45.48	49.86	20060719
ОФЗ 27020	0.00	0.00	5.97	08.08.2007	401	0	0	39.72	49.86	20060809
ОФЗ 27025	0.00	0.00	5.95	13.06.2007	345	0	0	3.64	17.45	20060913
ОФЗ 27026	0.00	0.00	6.35	11.03.2009	982	0	0	3.9	18.7	20060913
ОФЗ 28002	0.00	0.00	4.33	12.03.2008	618	0	0	30.14	49.86	20060913
ОФЗ 28003	0.00	0.00	4.79	16.04.2008	653	0	0	20.55	49.86	20061018
ОФЗ 28004	0.00	0.00	5.80	13.05.2009	1045	0	0	12.88	49.86	20061115
ОФЗ 28005	0.00	0.00	6.49	03.06.2009	1066	0	0	7.12	49.86	20061206
ОФЗ 45001	0.00	0.00	4.68	15.11.2006	135	0	0	3.22	6.23	20060816
ОФЗ 45002	0.00	0.00	3.17	02.08.2006	30	0	0	12.49	14.96	20060802
ОФЗ 46001	105.40	-0.14	6.18	10.09.2008	800	4	6 432 076	5.21	24.93	20060913
ОФЗ 46002	109.34	-0.13	6.66	08.08.2012	2228	2	3 280	37.81	49.86	20060816
ОФЗ 46003	111.40	0.08	6.44	14.07.2010	1472	7	32 308 208	45.48	49.86	20060719
ОФЗ 46005	0.00	0.00	7.26	09.01.2019	4573	0	0	0	0	0
ОФЗ 46010	0.00	0.00	7.82	17.05.2028	7989	0	0	0	0	20070613
ОФЗ 46011	0.00	0.00	7.21	20.08.2025	6988	0	0	0	0	20060913
ОФЗ 46012	0.00	0.00	7.46	05.09.2029	8465	0	0	8.99	12.08	20061004
ОФЗ 46014	108.60	0.00	6.75	29.08.2018	4440	1	5 430 000	30.14	49.86	20060913
ОФЗ 46017	105.92	0.11	6.73	03.08.2016	3684	3	10 296 116	11.59	22.44	20060816
ОФЗ 46018	0.00	0.00	6.87	24.11.2021	5623	0	0	4.94	23.68	20060913
ОФЗ 46020	99.90	0.10	7.03	06.02.2036	10810	2	1 995	26.27	34.65	20060816
ОФЗ 48001	0.00	0.00	7.22	31.10.2018	4503	0	0	50.19	79.78	20061115

Ежедневный обзор рынка рублевых облигаций

Кривая доходности облигаций 1-го эшелона



Кривая доходности государственных облигаций



## Контактная информация

ОАО «Брокерский дом Открытие»,  
105066 Москва, ул. Александра Лукьянова д. 3.  
Телефон: (495) 232-99-66  
Факс: (495) 956-47-00  
[www.open.ru](http://www.open.ru)  
[info@open.ru](mailto:info@open.ru)

<b>Отдел по работе с клиентами</b>	<b>Тужилова Жанна</b> Начальник отдела	Тел.232-99-66 добавочный 165	<a href="mailto:zhanna@open.ru">zhanna@open.ru</a>
	<b>Горячева Анна</b> специалист	добавочный 169	<a href="mailto:Goryacheva@open.ru">Goryacheva@open.ru</a>
	<b>Кузовкина Ольга</b> специалист	добавочный 228	<a href="mailto:Kuzovkina@open.ru">Kuzovkina@open.ru</a>
<b>Отдел торговых операций</b>	<b>Григорий Аксенов</b> начальник отдела	Тел.232-99-66 добавочный 124	<a href="mailto:Agb@open.ru">Agb@open.ru</a>
	<b>Томилин Андрей</b> трейдер ММВБ	Тел. 777-34-87	<a href="mailto:Tomilin@open.ru">Tomilin@open.ru</a>
	<b>Гневко Дмитрий</b> трейдер ММВБ	Тел. 777-34-87	<a href="mailto:Dima@open.ru">Dima@open.ru</a>
	<b>Костюк Константин</b> трейдер срочный рынок ФОРТС	Тел. 745-86-57	<a href="mailto:Kostuk@open.ru">Kostuk@open.ru</a>
	<b>Калачев Владислав</b> котировки опционов по запросу	Тел. 232-99-66 добавочный 139	<a href="mailto:kvlad@open.ru">kvlad@open.ru</a>
<b>Аналитическое управление</b>	<b>Шехмамetyев Халиль</b> Начальник управления	добавочный 230	<a href="mailto:sha@open.ru">sha@open.ru</a>
	<b>Мильчакова Наталья</b> Начальник отдела фундаментального анализа	добавочный 210	<a href="mailto:n.milchakova@open.ru">n.milchakova@open.ru</a>
	<b>Афонин Александр</b> аналитик по облигациям	добавочный 173	<a href="mailto:afonin@open.ru">afonin@open.ru</a>
	<b>Пивень Валерий</b> аналитик по международным рынкам	добавочный 232	<a href="mailto:valerypiven@open.ru">valerypiven@open.ru</a>
	<b>Каленкович Алексей</b> аналитик по производным инструментам	добавочный 231	<a href="mailto:kalenkovich@open.ru">kalenkovich@open.ru</a>
	<b>Тищенко Кирилл</b> аналитик	Добавочный 127	<a href="mailto:tkv@open.ru">tkv@open.ru</a>

Информация, содержащаяся в данном обзоре, предназначена исключительно для сведения клиентов компании, при этом она носит сугубо информационный характер и не является предложением о покупке или продаже ценных бумаг. Несмотря на то, что сведения, представленные в данном обзоре, были отобраны тщательным образом, «Брокерский дом Открытие» не претендует на полноту и точность предоставленных данных. Кроме того, Компания не берет на себя обязательства регулярно обновлять информацию, которая содержится в обзоре или исправлять возможные неточности. /Аналитический отдел тел 232-9966, mail: [research@open.ru](mailto:research@open.ru).