

Новости

▪ ОАО "Акционерный Банк "РОССИЯ" сообщает, что принято решение о размещении дебютного выпуска документарных процентных неконвертируемых облигаций на предъявителя с обязательным централизованным хранением серии 01 в количестве 1,5 млн. штук номиналом 1 тыс. рублей каждая. Общий объем выпуска по номиналу составляет 1,5 млрд. рублей. Срок обращения облигаций составляет 1092 дня с даты начала размещения. Облигации будут размещены на ММВБ по цене номинала, по открытой подписке.

▪ 31 августа 2006 г. состоялось исполнение оферты по выпуску неконвертируемых процентных документарных облигаций на предъявителя с обязательным централизованным хранением серии 04 ОАО ОМЗ (гос. рег. номер 4-04-30174-D от 07.02.2003 г.). По сообщению компании, по оферте было выкуплено 844 802 штук ценных бумаг номинальной стоимостью 844 802 000 рублей по цене 100 процентов от номинала.

▪ Размещение второго облигационного займа ООО «Миракс Групп» объемом 3 млрд руб. запланировано на третью декаду сентября 2006 года, сообщается в материалах Группы. По открытой подписке размещается 3 млн шт. облигаций номиналом 1 тыс. руб. каждая. Срок обращения выпуска - 3 года. Облигации имеют шесть полугодовых купонов. Первый купон определяется на конкурсе, проводимом в дату начала размещения на ФБ ММВБ, остальные купоны устанавливаются равными первому купону и фиксируются на весь срок обращения облигаций. Размещение облигаций будет проводиться на ЗАО "ФБ ММВБ" по открытой подписке, андеррайтером выступит ОАО Банк ЗЕНИТ.

Корпоративные и муниципальные облигации

В пятницу плавный рост цены облигаций продолжился. Объемы торгов остаются достаточно умеренными, однако, уровень ликвидности достаточен для поддержки восходящих тенденций при их возникновении. Большой объем свободных денежных ресурсов отразился в падении ставок на рынке межбанковского кредитования, что также является позитивным стимулом для рынка долговых бумаг.

Дополнительную поддержку оказал характер макроэкономической информации из США, зафиксировавшей снижение инфляционного давления при сохранении растущих тенденций в экономике. В итоге было зафиксировано очередное снижение спреда 10-летних казначейских бондов США и RUS-30.

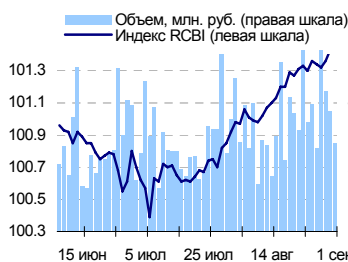
В секторе корпоративных облигаций превосходство по оборотам торгов вновь принадлежало бумагам роста, в то время, как в муниципальных бумагах это соотношение оказалось приблизительно равным.

Сохраняющийся позитивный настрой игроков вместе с высоким уровнем рублевой ликвидности должны обеспечить продолжение роста.

События рынка рублевых облигаций на ближайшие дни

Выпуск	Событие
04 Черемушки 1	Выплата по 1-му купону Ставка купона: 11.3% годовых

Индекс корпоративных облигаций ММВБ (RCBI)



Ближайшие оферты и погашения

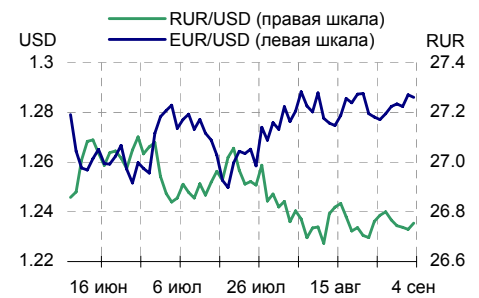
Бумага	Доходность	Цена	НКД	Дней до погашения/оферты
Финконтр 1	10.05	100.02	27.89	3
ЭФКО-01 об	17.95	99.90	39.01	3
Балтимор01	11.00	99.50	2.41	3
МедведьФ 1	10.90	100.10	32.99	4
АЦБК-Инв 1	7.45	100.10	31.44	5
ИркОбл-а02	7.06	100.05	14.3	5
РусТекстил	2.05	100.50	88.07	10
Финанс-02	8.34	100.00	38.8	11
ЮТК-01 об.	10.41	100.13	65.93	12
ЦентрТел-3	6.97	100.20	56.84	13

Курсив – оферта.

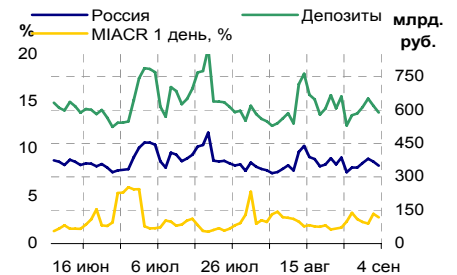
Основные индикаторы

	Значение	изм.
RUR/USD	26.7542	0.0247
RUR/EUR	34.2668	-0.0512
EUR/USD	1.2861	-0.0010
изм. б.п.		
RCBI	101.46	3
MIACR 1 день, %	2.78	-37
Москва 39, YTM % год.	6.84	-1
RUS30, YTM % год.	5.82	0
UST10, YTM % год.	4.73	0
Остатки на к/с, млрд. руб.		
по России	350.1	-4.86
по Москве	238.5	-5.06
Депозиты банков	265.9	18.34
Объем торгов, млн. руб.		
Биржа	1 286	-21.93
РПС	8 155	-60.02
РЕПО	0	0.00
ОФЗ	623	-57.97

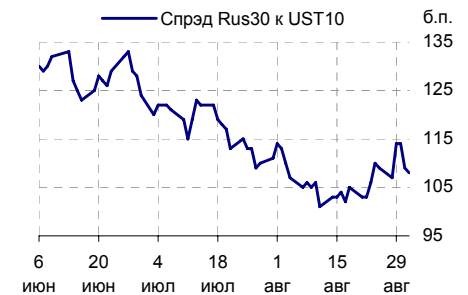
Курсы валют



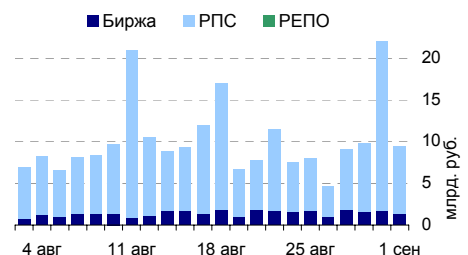
Остатки на к/с, млрд. руб.



Спред Россия 30 и US Treasures 10



Объем торгов на ММВБ, млн. руб.



Ежедневный обзор рынка рублевых облигаций

Корпоративные облигации

Лидеры роста/падения*

	YTM	Цена закр.	НКД	До погаш.	Оборот, руб.	Кол-во сделок	Измен. цены, %
ГлМосСтрой	11.51	93.01	0.16	268	958 799	5	2.21
Кедр-01	0	102	16.88	399	4 080 000	1	2.20
СалютЭнерг	10.21	100.03	18.35	480	599 190	2	1.54
РЖД-02обл	6.41	101.7	18.26	460	50 850 000	1	1.50
Промсвб-04	7.41	101	26.96	426	2 019	2	1.20
Мотовил3-1	8.02	101.8	9.86	874	1 018 000	1	1.04
Микоян-1об	44.89	98.8	61.4	17	1 976	1	0.82
Сибакадем3	9.08	101.7	22.36	1 007	1 017 000	1	0.54
Метзавод	8.82	100.25	0	910	1 002 500	1	0.53
МИА-1об	0	102.75	7.48	2 211	48 190	2	0.49
	YTM	Цена закр.	НКД	До погаш.	Оборот, руб.	Кол-во сделок	Измен. цены, %
Аладушкин1	14.57	99	57.86	188	9 583 000	14	-1.25
МаирИнв-01	13.83	99.51	19.88	214	2 985	1	-0.94
СибТлк-4об	8.46	103.33	19.52	307	1 033	1	-0.50
МоторФин-1	12.01	100.3	53.26	930	8 024	8	-0.50
МартаФин 1	13.36	102.8	40.25	629	5 130 682	9	-0.48
СТИНфин-01	14.94	100.82	65.75	578	10 082	1	-0.47
УралСвзИн4	7.51	102.85	32.84	426	5 222 567	5	-0.44
РусСтанд-3	8.4	100.15	2.07	355	10 077 582	4	-0.35
НатурПрод2	10.83	100.2	21.5	1 019	5 010 000	1	-0.29
Вагонмаш 1	10.38	105.4	26.26	657	2 128 926	5	-0.24

Лидеры по обороту*

	YTM	Цена закр.	НКД	До погаш.	Оборот, руб.	Кол-во сделок	Измен. цены, %
РЖД-02обл	6.41	101.7	18.26	460	50 850 000	1	1.50
ДальСвз2об	8.19	102.55	20.85	2 098	40 175 475	7	0.10
ГАЗПРОМ А4	6.76	104.78	3.6	1 258	34 947 396	7	0.02
ГазпромБ 1	7.46	99.15	5.64	1 609	29 745 993	4	0.15
Магнит 1	8.62	101.05	19.16	839	25 489 075	6	0.00
РусСтанд-4	8.49	99.9	0	549	23 760 236	7	0.15
МаксиГ 01	13.77	98.05	52.09	923	23 265 689	15	0.00
ТВЗ 01	9.25	100.55	57.6	39	23 130 000	5	-0.05
Инпром 03	10.95	99.99	29.32	1 720	21 987 700	9	-0.01
Мосэнерго2	7.74	100.25	0.21	3 457	21 753 953	14	0.00

Муниципальные облигации

Лидеры роста/падения*

	YTM	Цена закр.	НКД	До погаш.	Оборот, руб.	Кол-во сделок	Измен. цены, %
Томск.об-2	6.23	104.2	42.49	407	2 084 000	1	1.17
ВоронежОбл	6.22	108.5	28.14	470	11 733 523	5	1.16
ЯрОбл-04	7.42	107.5	30.14	998	2 730 164	14	0.94
Чувашия-04	6.84	113	53.04	938	2 260 000	1	0.85
БелгОб 3об	8.02	102.1	3.67	1 531	1 021 000	1	0.25
ВолгогрОб1	8.08	106.55	23.33	1 385	1 065 500	11	0.19
КОМИ 5в об	6.63	108.45	26.47	479	563 920	3	0.18
КрасЯрск05	7.59	100.85	23.06	778	6 165 420	14	0.15
ТульскОб 1	7.93	102	14.9	1 031	1 243 850	3	0.15
Якут-05 об	7.09	100.8	10.6	232	6 189 120	1	0.10
	YTM	Цена закр.	НКД	До погаш.	Оборот, руб.	Кол-во сделок	Измен. цены, %
ЛенОбл-3об	7.6	129	28.48	3 017	12 950 000	2	-3.89
Якут-10 об	7.4	108	24	655	2 624 400	5	-1.55
Брянск	9.17	100.51	54.47	40	90 459	9	-1.36
Чувашия-05	7.95	100.2	18.71	1 738	1 002 000	2	-0.76
ВоронежОб2	7.59	112.03	27.42	1 021	2 168 510	3	-0.55
МГор40-об	5.87	104.7	10.14	420	301 536	2	-0.38
МГор37-об	5.03	100.3	19.18	22	1 003	1	-0.36
МГор29-об	6.25	106.3	24.11	643	1 033 236	2	-0.28
КрасЯрКр3	7.18	99.47	28.58	761	995	1	-0.18
Волгогр 01	7.93	103	11.43	685	3 399 000	15	-0.15

Лидеры по обороту*

	YTM	Цена закр.	НКД	До погаш.	Оборот, руб.	Кол-во сделок	Измен. цены, %
Мос.обл.6в	7.07	108	31.81	1691	117 202 550	7	-0.05
МГор44-об	6.88	109.6	18.91	3218	56 024 185	9	0.00
Мос.обл.5в	6.9	107.8	30.82	1306	28 288 989	5	-0.04
ЛенОбл-3об	7.6	129	28.48	3017	12 950 000	2	-3.89
ВоронежОбл	6.22	108.5	28.14	470	11 733 523	5	1.16
Мос.обл.4в	6.81	110.45	11.45	963	11 034 009	7	-0.01
МГор39-об	6.84	109.9	11.51	2880	9 584 088	10	0.00
Якут-05 об	7.09	100.8	10.6	232	6 189 120	1	0.10
КрасЯрск05	7.59	100.85	23.06	778	6 165 420	14	0.15
Волгогр 01	7.93	103	11.43	685	3 399 000	15	-0.15

* - По итогам торгов на ММВБ

Ежедневный обзор рынка рублевых облигаций
Итоги торгов корпоративными и региональными облигациями на ММВБ* (28.08.2006)

	Цена, % от номинала	НКД, руб.	Изм. цены, %	Доходность к погашению, % годовых	Объем торгов, руб.	Кол-во сделок	Погашение
Телекоммуникации							
СЗТелекЗоб	102.20	0.25	0	7.9	0	0	24.02.2011
СМАРТС 03	100.00	57.95	0	14.17	1 899 976	7	29.09.2009
Таттелеком	102.35	7.83	0	8.39	0	0	06.05.2007
ЦентрТел-3	100.22	56.84	-0.02	6.97	4 207 398	1	15.09.2006
ЦентрТел-4	114.30	4.92	0	-39.56	11 212 700	6	21.08.2009
ЮТК-02 об.	100.98	6.62	-0.15	8.67	1 889 156	7	07.02.2007
ЮТК-03 об.	102.20	43.60	-0.1	9.04	18 013 365	7	10.10.2009
Банки							
Зенит 1обл	100.00	35.29	0	8.14	0	0	24.03.2007
РОСБАНК-1	101.15	4.31	0	6.74	3 337 950	3	15.02.2009
РусСтанд-3	100.50	2.07	-0.35	8.4	10 077 582	4	22.08.2007
ХКФ Банк-2	100.00	25.15	0	8.65	0	0	11.05.2010
Добывающие							
ГАЗПРОМ А3	101.05	8.89	0	5.36	0	0	18.01.2007
ГАЗПРОМ А5	101.40	29.49	0.59	5.76	714 000	1	09.10.2007
ГАЗПРОМ А6	100.90	4.00	0.04	6.7	11 486 640	5	06.08.2009
Лукойл2обл	101.55	19.86	0.38	6.67	4 074	3	17.11.2009
НГК ИТЕРА	101.10	22.71	0.2	8.81	12 619 615	5	07.12.2007
Легкая промышленность							
Балтимор01	99.50	2.41	0	59.41	0	0	05.09.2006
КрВост-Инв	101.40	1.89	0.03	8.6	720 153	1	25.02.2007
ОГО-агро-1	101.40	47.65	-0.01	13.1	1 309 721	6	22.04.2007
РусТекстил	100.50	88.07	-0.1	2.05	1 104 792	8	12.09.2006
Металлургия							
Мечел ТД-1	90.00	11.60	0	9.91	0	0	12.06.2009
МечелСГ1об	100.05	14.92	0	5.52	0	0	22.11.2007
ОМК 1 об	102.10	21.42	0	8.05	0	0	12.06.2008
РусАлФ-2в	100.70	22.79	0	7.08	0	0	20.05.2007
ТЧМ 02обл.	100.00	24.31	0	9.86	500 000	1	02.12.2007
ЧТПЗ 01об	102.10	18.74	0	8.37	0	0	16.06.2010
Машиностроение							
АВТОВАЗ об	100.70	4.03	0	7.73	3 590 062	11	13.08.2008
ИжАвто-01	99.65	49.84	-0.07	11.85	2 181 275	3	14.03.2007
МиГ-Ф обл.	100.90	24.74	0	9.42	0	0	03.06.2009
ОМЗ - 4 об	100.00	0.00	0	0	0	0	26.02.2009
Энергетика							
Башкирэн2в	100.90	2.08	0	7.68	0	0	22.02.2007
Ленэнерг01	100.85	37.63	0.05	8.91	7 619 150	4	19.04.2007
СвердлЭн-1	100.75	0.29	0	9.12	0	0	01.03.2007
ФСК ЕЭС-01	103.10	17.60	0	6.36	10 310 000	1	18.12.2007
Муниципальные							
КОМИ 7в об	108.10	33.21	0	7.74	0	0	22.11.2013
ЛенОбл-3об	134.22	28.48	-3.89	7.6	12 950 000	2	05.12.2014
МГор39-об	109.90	11.51	0	6.84	9 584 088	10	21.07.2014
Мос.обл.4в	110.46	11.45	-0.01	6.81	11 034 009	7	21.04.2009
Мос.обл.5в	107.84	30.82	-0.04	6.9	28 288 989	5	30.03.2010
НижгорОбл1	100.80	9.70	-0.1	7.72	3 325 287	3	01.11.2006
Новсиб 2об	101.43	28.60	0	6.69	0	0	07.12.2006
НовсибОбл2	109.20	0.36	0	5.71	0	0	29.11.2007
ЯрОбл-03	101.05	24.39	0	6.9	0	0	17.11.2006

* - наиболее ликвидными выпусками.

Ежедневный обзор рынка рублевых облигаций

Государственные облигации

Котировки большинства выпусков облигаций федерального займа (ОФЗ) в пятницу незначительно выросли, активность торгов была невысокой на фоне ожидания статданных из США. Данные указывают на рост в американской экономике и могут усилить ожидания возобновления подъема базовой процентной ставки Федеральной резервной системой США. Внешние рынки отреагировали на опубликованную информацию снижением котировок, что, скорее всего, отразится на динамике сектора ОФЗ в понедельник, но ожидаемый рост рублевой ликвидности у банков, характерный для начала месяца, окажет поддержку рублевым долгам.

Общий объем торгов на вторичном рынке ОФЗ в пятницу составил 639,634 млн рублей (с учетом накопленного купонного дохода в размере 16,191 млн рублей) против 1 млрд 501,675 млн рублей в четверг.

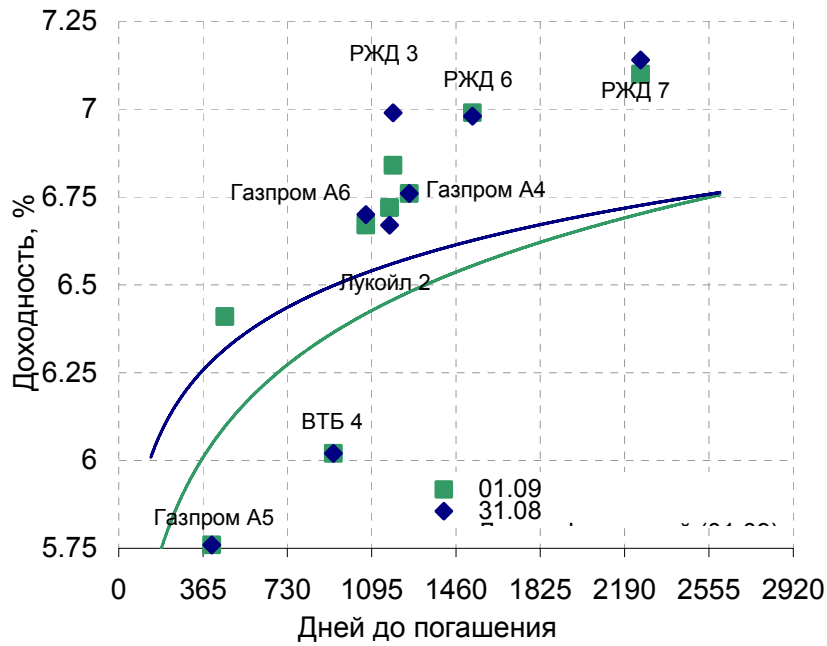
Средневзвешенная доходность рынка ОФЗ-АД и ОФЗ-ФД 1 сентября снизилась на 0,01 процентного пункта и составила 6,55% годовых.

В секторе облигаций Банка России в пятницу было заключено три сделки с серией 04003 на сумму 49,911 млн рублей. млн рублей.

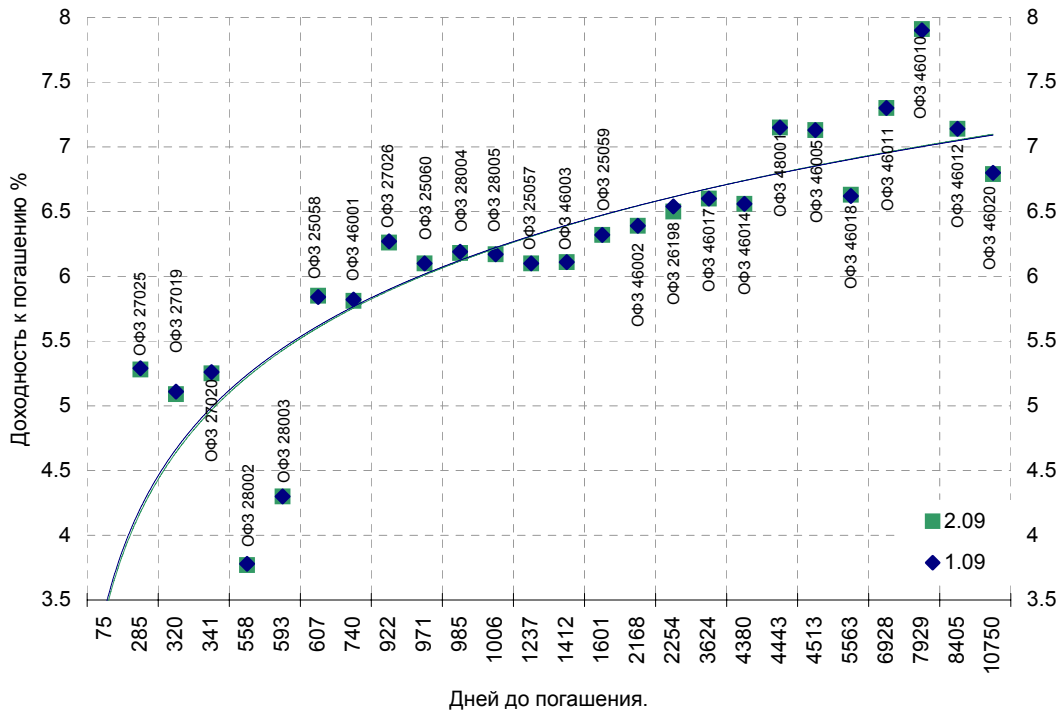
Выпуск	Цена последн. сделки, % от. ном.	Изм-е цены, %	Доходн., % год	Дата погашения	Дней до погашения	Кол-во сделок	Оборот, руб.	НКД, руб.	Размер купона, руб.	Дата выпл. куп., ггггммдд
ОБР 04002	0.00	0.00	3.60	23.06.2009	1026	0	0	0	0	
ОБР 04003	98.93	0.06	3.75	22.09.2009	1117	3	49 910 558	0	0	
ОФЗ 25057	0.00	0.00	6.10	20.01.2010	1237	0	0	7.5	18.45	25.10.2006
ОФЗ 25058	100.90	-0.02	5.85	30.04.2008	607	5	16 187 982	5.18	15.71	01.11.2006
ОФЗ 25059	99.71	0.01	6.32	19.01.2011	1601	2	50 847 100	6.18	15.21	25.10.2006
ОФЗ 25060	0.00	0.00	6.10	29.04.2009	971	0	0	4.77	14.46	01.11.2006
ОФЗ 26175	0.00	0.00	6.29	20.11.2006	80	0	0	15.57	19.95	20.11.2006
ОФЗ 26176	0.00	0.00	0.00	20.11.2007	445	0	0	15.51	19.95	21.11.2006
ОФЗ 26177	0.00	0.00	0.00	20.11.2008	811	0	0	15.4	19.95	23.11.2006
ОФЗ 26178	0.00	0.00	0.00	20.11.2009	1176	0	0	15.35	19.95	24.11.2006
ОФЗ 26198	97.47	0.17	6.50	02.11.2012	2254	3	58 460 000	49.48	60	04.11.2006
ОФЗ 27019	0.00	0.00	5.09	18.07.2007	320	0	0	12.05	49.86	17.01.2007
ОФЗ 27020	0.00	0.00	5.25	08.08.2007	341	0	0	6.3	49.86	07.02.2007
ОФЗ 27025	0.00	0.00	5.28	13.06.2007	285	0	0	15.15	17.45	13.09.2006
ОФЗ 27026	101.31	0.01	6.26	11.03.2009	922	1	5 066	16.23	18.7	13.09.2006
ОФЗ 28002	0.00	0.00	3.77	12.03.2008	558	0	0	46.57	49.86	13.09.2006
ОФЗ 28003	0.00	0.00	4.30	16.04.2008	593	0	0	36.98	49.86	18.10.2006
ОФЗ 28004	0.00	0.00	6.18	13.05.2009	985	0	0	29.31	49.86	15.11.2006
ОФЗ 28005	0.00	0.00	6.17	03.06.2009	1006	0	0	23.56	49.86	06.12.2006
ОФЗ 45001	0.00	0.00	3.15	15.11.2006	75	0	0	1.1	6.23	15.11.2006
ОФЗ 46001	0.00	0.00	5.81	10.09.2008	740	0	0	21.64	24.93	13.09.2006
ОФЗ 46002	110.11	0.01	6.39	08.08.2012	2168	8	67 153 245	3.95	44.88	14.02.2007
ОФЗ 46003	111.95	0.00	6.11	14.07.2010	1412	2	3 364 458	12.05	49.86	17.01.2007
ОФЗ 46005	0.00	0.00	7.13	09.01.2019	4513	0	0	0	0	
ОФЗ 46010	0.00	0.00	7.91	17.05.2028	7929	0	0	0	0	13.06.2007
ОФЗ 46011	0.00	0.00	7.30	20.08.2025	6928	0	0	0	0	13.09.2006
ОФЗ 46012	0.00	0.00	7.14	05.09.2029	8405	0	0	10.98	12.08	04.10.2006
ОФЗ 46014	109.25	0.00	6.56	29.08.2018	4380	16	229 658 577	46.57	49.86	13.09.2006
ОФЗ 46017	106.41	-0.01	6.60	03.08.2016	3624	6	35 420 236	3.95	22.44	15.11.2006
ОФЗ 46018	111.65	-0.02	6.63	24.11.2021	5563	12	138 739 804	20.56	23.68	13.09.2006
ОФЗ 46020	102.77	0.07	6.79	06.02.2036	10750	6	23 606 731	3.03	34.41	14.02.2007
ОФЗ 48001	0.00	0.00	7.15	31.10.2018	4443	0	0	63.34	79.78	15.11.2006

Ежедневный обзор рынка рублевых облигаций

Кривая доходности облигаций 1-го эшелона



Кривая доходности государственных облигаций



Контактная информация

ОАО «Брокерский дом Открытие»

129010, Москва, Протопоповский переулок. д.19/10

Телефон: (095) 232-99-66. Факс: (095) 956-47-00

<http://www.bdopen.ru> e-mail info@open.ru

Отдел по работе с клиентами	Тужилова Жанна Начальник отдела	Тел.232-99-66 добавочный 165	zhanna@open.ru
	Горячева Анна специалист	добавочный 169	Goryacheva@open.ru
	Кузовкина Ольга специалист	добавочный 228	Kuzovkina@open.ru
Отдел торговых операций	Григорий Аксенов начальник отдела	Тел.232-99-66 добавочный 124	Agb@open.ru
	Томилин Андрей трейдер ММВБ	Тел. 777-34-87	Tomilin@open.ru
	Гневко Дмитрий трейдер ММВБ	Тел. 777-34-87	Dima@open.ru
	Костюк Константин трейдер срочный рынок ФОРТС	Тел. 745-86-57	Kostuk@open.ru
	Калачев Владислав котировки опционов по запросу	Тел. 232-99-66 добавочный 139	kvlad@open.ru
Аналитическое управление	Шехмамetyев Халиль Начальник управления	добавочный 230	sha@open.ru
	Мильчакова Наталья Начальник отдела фундаментального анализа	добавочный 210	n.milchakova@open.ru
	Афонин Александр аналитик по облигациям	добавочный 173	afonin@open.ru
	Пивень Валерий аналитик по международным рынкам и макроэкономике	добавочный 232	valerypiven@open.ru
	Каленкович Алексей аналитик по производным инструментам	добавочный 231	kalenkovich@open.ru
	Тищенко Кирилл аналитик	Добавочный 127	tkv@open.ru

Информация, содержащаяся в данном обзоре, предназначена исключительно для сведения клиентов компании, при этом она носит сугубо информационный характер и не является предложением о покупке или продаже ценных бумаг. Несмотря на то, что сведения, представленные в данном обзоре, были отобраны тщательным образом, «Брокерский дом Открытие» не претендует на полноту и точность предоставленных данных. Кроме того, Компания не берет на себя обязательства регулярно обновлять информацию, которая содержится в обзоре или исправлять возможные неточности. /Аналитический отдел тел 232-9966, mail: research@open.ru.