

## Новости

■ Совет директоров Сибкакадембанка (Новосибирск) принял решение о размещении трех выпусков облигаций на сумму 8 млрд. рублей. Сибкакадембанк разместит на ФБ ММВБ по открытой подписке два выпуска по 3 млрд. рублей каждый и один выпуск - на 2 млрд. рублей.

■ ОАО "Трубная металлургическая компания" (ТМК) планирует в феврале разместить 5-летние облигации 3-й серии на 5 млрд. рублей. Номинальная стоимость облигации - 1 тыс. рублей. Номинальный объем выпуска - 5 млрд. рублей. Оферта - через два года с момента размещения. Поручителем выступает ЗАО "Торговый дом ТМК" (предельная сумма - 7,25 млрд. рублей).

■ Банк "Зенит" 14 февраля начнет размещение облигаций 2-й серии объемом 2 млрд. рублей. Облигации имеют 3-летний срок обращения, купоны выплачиваются 2 раза в год. Банк предполагает разместить 2 млн. облигаций номинальной стоимостью 1 тыс. рублей каждая. Бумаги будут размещаться на ФБ ММВБ по номинальной стоимости. Ставка первого купона будет определена на аукционе.

■ Международное рейтинговое агентство Fitch повысило рейтинг ОАО "Мегафон" в иностранной валюте до "BB" с "BB-". Прогноз рейтинга - "стабильный". Краткосрочный рейтинг компании был подтвержден на уровне "B". Одновременно Fitch повысило рейтинг выпуска еврооблигаций "Мегафона" объемом \$375 млн. до "BB" с "BB-".

## Корпоративные и муниципальные облигации

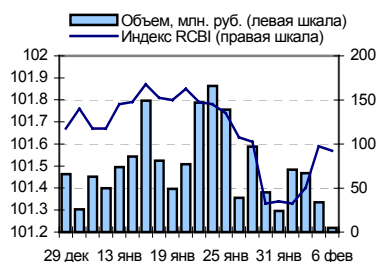
В понедельник на рынке рублевых облигаций цены большинства бумаг снизились. Давление на рынок оказывало ослабление рубля по отношению к доллару США и рост ставок по межбанковским кредитам. Доллар США продолжил укреплять свои позиции на международном валютном рынке, в результате чего его курс по отношению к рублю вырос более чем на 10 копеек. Банки проводили выплаты в ФОР, что вызвало отток рублей из банковского сектора и способствовало увеличению ставок на рынке МБК. Рост котировок российских евробондов, последовавший за повышением цен американских казначейских обязательств, не оказал заметного влияния на цены рублевых бумаг. Объем торгов по сравнению с предыдущим днем существенно снизился и составил 3,7 млрд. руб. против 7,6 млрд. руб. днем ранее.

В ходе сегодняшних торгов на рынке рублевых облигаций котировки бумаг первого эшелона и "длинных" выпусков Москвы могут немного снизиться, поводом для чего станет запланированное на завтра размещение облигаций 44-го выпуска Москвы и снижение рублевой ликвидности в банковском секторе.

## События рынка рублевых облигаций на ближайшие дни

Дата	Выпуск	Событие
7	МИА 2	Выплата по 2-му купону Ставка купона: 9.5% годовых
8	Москва 32044	Размещение на ММВБ облигаций
	ОРГРЭСБАНК 1	Размещение на ММВБ облигаций
	Искитимцемент 2	Выплата по 1-му купону Ставка купона: 12.5% годовых
	ТатИнк-Финанс	Размещение на ММВБ облигаций
	ОФЗ 27020 ФК	Выплата по 7-му купону Ставка купона: 10% годовых
		Выплата по 4-му купону Ставка купона: 12% годовых
	ЮТК 6	Оферта по цене 100% номинала

## Индекс корпоративных облигаций ММВБ (RCBI)



## Ближайшие оферты и погашения

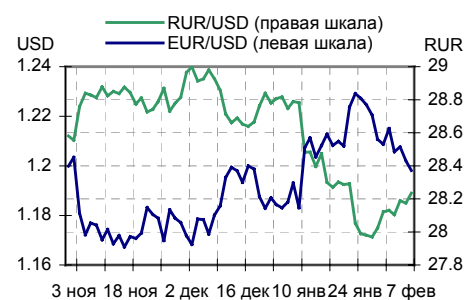
Бумага	Доход-ть	Цена	НКД	Дней до погашения/оферты
ЮТК-02 об.	15.95	99.98	59.18	2
САНОС-01об	5.41	100.16	67.51	7
СУЭК-02	13.30	99.95	24.41	10
КамскДол 1	17.47	100.00	34.77	14
ВолТел43об	3.97	100.37	27.42	15
РусСтанд-4	9.01	100.00	39.16	24
РусТекс 2	13.10	100.10	59.16	31
ЭФКО-01 об	10.69	100.35	33.53	36
Парнас-М 1	10.01	100.30	18.86	37
Петрокомб1	3.33	101.20	59.34	38

Курсив – наличие оферты.

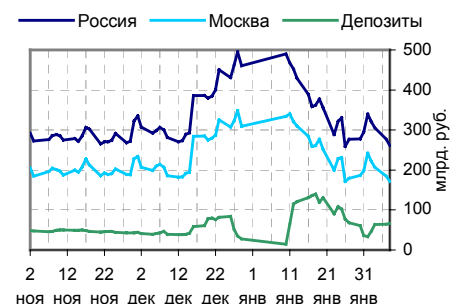
## Основные индикаторы

	Значение	изм.
RUR/USD	28.2349	0.0617
RUR/EUR	33.9016	-0.1373
EUR/USD	1.1981	-0.0039
изм. б.п.		
RCBI	101.57	-2
MIACR 1 день, %	4.77	196
Москва 39, YTM % год.	6.72	-2
RUS30, YTM % год.	5.66	-6
UST10, YTM % год.	4.56	-2
Остатки на к/с, млрд. руб.		
по России	261.2	-5.67
по Москве	170.9	-7.57
Депозиты банков	65.9	2.49
Объем торгов, млн. руб.		
Биржа	684	-36.37
РПС	2 760	-54.69
РЕПО	275	-41.74

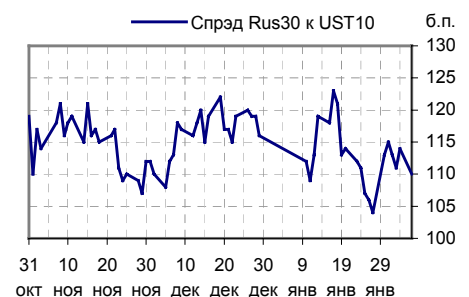
## Курсы валют



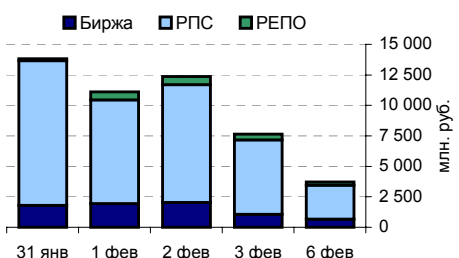
## Остатки на к/с, млрд. руб.



## Спрэд Россия 30 и US Treasures 10



## Объем торгов на ММВБ, млн. руб.



## Ежедневный обзор рынка рублевых облигаций

### Корпоративные облигации

#### Лидеры роста/падения\*

	УТМ	Цена закр.	НКД	До погаш.	Оборот, руб.	Кол-во сделок	Измен. цены, %
УралВарЗФ	9.18	102.7	45.75	967	1 027	1	2.69
СТИНФин-01	0	102.85	61.64	785	316 827	2	2.34
ЦНТ-01 обл	10.6	103	33.32	197	51 500	1	1.87
ЮСКК 01обл	15.94	99.45	13.04	876	109 395	1	1.48
СатурнИн-1	9.37	102.75	1.23	180	1 028	1	0.83
ИнкомЛада1	10.49	105.2	24.13	654	733 819	4	0.57
МИА-1об	0	102	2.3	2 418	69 258	4	0.49
СУ-155 1об	10.75	100.5	15.34	417	502 500	1	0.40
СОКАвто 01	12.92	100	35.21	808	1 999 342	2	0.39
ПЭФ-Союз-1	10.26	100.59	37.07	610	1 559 100	2	0.34
	УТМ	Цена закр.	НКД	До погаш.	Оборот, руб.	Кол-во сделок	Измен. цены, %
ЧТПЗ 01об	9.22	101	12.23	1 591	49 188 455	9	-1.75
НКНХ-04 об	8.13	105.5	34.49	2 240	1 056 060	2	-0.57
НижЛенинв2	13	100.45	16.38	1 228	4 409 611	8	-0.54
ЦУН 01 обл	14.63	100.22	43.32	1 536	2 029 960	5	-0.38
МастерБ-2	12.07	100.25	25.5	837	2 107 253	3	-0.31
Автобанин	13.95	100.6	16.06	960	3 067 294	3	-0.30
ПАВА 01 об	13.61	100	18.73	860	7 506 200	18	-0.30
ВБД ПП 1об	0	100.7	36.34	64	230 603	1	-0.25
ГОТЭК-1	12.42	100.1	21.23	120	526 078	2	-0.25
Искитим-01	12.79	103.75	20.25	321	58 100	2	-0.24

#### Лидеры по обороту\*

	УТМ	Цена закр.	НКД	До погаш.	Оборот, руб.	Кол-во сделок	Измен. цены, %
РуссНефть1	9.28	100.4	13.18	1 768	70 827 602	14	-0.05
ГОТЭК-2	9.79	100.1	12.48	1 228	61 514 400	12	0.00
ЧТПЗ 01об	9.22	101	12.23	1 591	49 188 455	9	-1.75
ДжэйЭфСи 2	9.32	103	22.08	666	33 984 531	15	0.00
Мечел ТД-1	7.74	101.41	16.74	1 222	30 227 708	5	-0.19
ЦентрТел-4	-1	116.6	65.03	1 292	27 851 658	16	-0.17
Газбанк 01	10.83	100.3	22.9	1 023	20 052 500	2	0.15
ЕБРР 01обл	7.21	99.96	12.69	1 556	17 143 433	10	0.01
ПятерочФ 2	8.62	103.35	12.23	1 772	15 503 532	2	-0.14
МаирИнв-02	11.15	100	20.61	659	13 000 000	3	0.00

### Муниципальные облигации

#### Лидеры роста/падения\*

	УТМ	Цена закр.	НКД	До погаш.	Оборот, руб.	Кол-во сделок	Измен. цены, %
ЛенОбл-2об	7.53	126.5	20.73	1 766	642 620	10	3.69
ИркОбл-а01	7.14	103	3.83	531	4 493 070	4	2.54
Казань01об	7.52	101.4	5.18	165	4 859 860	4	2.28
ЯрОбл-04	7.46	109.1	22.9	1 205	716 987	3	2.18
Ногинск-01	8.35	102.5	18.9	136	430 500	1	0.49
МГор38-об	6.41	115.29	11.51	1 784	2 301	2	0.25
Чувашия-04	7.38	114	44.93	1 145	8 826 627	7	0.22
Мос.обл.4в	6.7	112.8	3.92	1 170	4 513 127	3	0.18
Мос.обл.5в	6.69	109.89	25.68	1 513	3 156 084	2	0.17
МГор35-об	5.06	101.79	13.7	132	20 358	1	0.14
	УТМ	Цена закр.	НКД	До погаш.	Оборот, руб.	Кол-во сделок	Измен. цены, %
НижгорОбл1	9.33	101.95	1.62	268	690 202	3	-1.50
Якут-06 об	7.75	107.8	22.19	1 557	7 554 000	2	-0.54
НовсибОбл1	8.23	102.51	3.33	171	541 253	1	-0.48
КОМИ 5в об	7.65	110.5	16.88	686	69 615	1	-0.45
Новсиб 2об	7.09	104.08	20.38	304	1 040 800	1	-0.40
ЯрОбл-03	7.51	103.41	18.64	284	702 173	2	-0.39
НовсибОбл2	7.67	109.8	24.41	661	230 778	3	-0.27
КрасЯрск04	7.38	103.7	4.11	263	647 176	3	-0.19
КраснЯрКр2	7.09	102.8	4.2	262	95 606	4	-0.19
ТверОбл об	8.08	106.9	34.26	290	51 312	1	-0.16

#### Лидеры по обороту\*

	УТМ	Цена закр.	НКД	До погаш.	Оборот, руб.	Кол-во сделок	Измен. цены, %
ВоронежОбл	7.18	110.35	19.23	677	22 400 900	4	-0.14
МГор39-об	6.72	112.15	4.38	3087	14 408 462	9	0.09
Томск.об-3	7.7	100.36	21.95	1372	10 035 500	2	-0.04
КраснЯрКр3	7.32	99.2	23.78	968	8 935 000	3	-0.12
Чувашия-04	7.38	114	44.93	1145	8 826 627	7	0.22
Якут-06 об	7.75	107.8	22.19	1557	7 554 000	2	-0.54
НовсибО-05	7.94	101.9	11.84	1408	5 800 244	6	0.04
Казань01об	7.52	101.4	5.18	165	4 859 860	4	2.28
Мос.обл.4в	6.7	112.8	3.92	1170	4 513 127	3	0.18
ИркОбл-а01	7.14	103	3.83	531	4 493 070	4	2.54

\* - По итогам торгов на ММВБ

## Ежедневный обзор рынка рублевых облигаций

### Итоги торгов корпоративными и региональными облигациями на ММВБ\* (6.02.2006)

	Цена, % от номинала	НКД, руб.	Изм. цены, %	Доходность к погашению, % годовых	Объем торгов, руб.	Кол-во сделок	Погашение
<b>Телекоммуникации</b>							
ВымпКомФ-1	100.70	22.51	0	7.29	3 021	1	16.05.2006
СибТлк-3об	103.00	9.53	0	7.43	0	0	14.07.2006
СЗТелек3об	102.00	16.98	0	8.44	0	0	24.02.2011
СМАРТС 03	101.00	48.29	-0.2	13.12	5 005 256	12	29.09.2009
Таттелеком	104.75	28.40	0	7.96	0	0	06.05.2007
УралСвзИн6	103.20	7.81	-0.05	7.01	3 094 500	12	18.07.2006
ЦентрТел-3	102.69	48.38	0.06	7.73	408 915	2	15.09.2006
ЦентрТел-4	116.70	65.03	-0.17	-1	27 851 658	16	21.08.2009
ЮТК-02 об.	99.98	59.18	0	15.97	0	0	07.02.2007
ЮТК-03 об.	100.30	41.11	-0.06	10.88	3 611 614	5	10.10.2009
<b>Банки</b>							
АК БАРС-01	100.50	29.90	-0.1	6.23	5 020 000	1	05.04.2006
ВТБ - 3об.	100.69	98.58	0	0	0	0	22.02.2006
Зенит 1обл	100.15	31.90	0	7.3	0	0	24.03.2007
РОСБАНК-1	101.65	44.60	0	7.68	0	0	15.02.2009
РусСтанд-2	102.59	20.77	0	6.49	0	0	14.06.2006
РусСтанд-3	100.35	38.20	0	7.86	0	0	22.08.2007
ТатфондБ 2	100.37	33.16	0	10.06	0	0	26.04.2006
ХКФ Банк-2	99.95	19.33	0	8.79	507 746	10	11.05.2010
<b>Добывающие</b>							
ГАЗПРОМ А3	102.00	3.11	0	6	0	0	18.01.2007
ГАЗПРОМ А5	102.19	24.51	0	6.27	0	0	09.10.2007
ГАЗПРОМ А6	101.10	34.08	0	6.7	0	0	06.08.2009
Лукойл2обл	101.91	15.10	0.09	6.75	2 042	2	17.11.2009
НГК ИТЕРА	100.75	16.29	0.15	9.4	438 465	2	07.12.2007
<b>Легкая промышленность</b>							
Балтимор01	94.00	1.78	-0.1	12.62	939	1	05.09.2006
ВБД ПП 1об	100.95	36.34	-0.25	0	230 603	1	11.04.2006
КрВост-Инв	102.95	51.99	0	8.68	0	0	25.02.2007
ОГО-агро-1	101.52	45.86	-0.12	14.32	4 452 730	11	22.04.2007
РусТекстиль	103.51	75.20	-0.06	12.94	1 493 180	4	12.09.2006
СанИнтБрюФ	103.26	61.97	0	6.63	0	0	15.08.2006
<b>Металлургия</b>							
Мечел ТД-1	101.60	16.74	-0.19	7.74	30 227 708	5	12.06.2009
МечелСГ1об	100.90	21.67	0	7.62	0	0	22.11.2007
ОМК 1 об	102.55	15.12	0	8.14	0	0	12.06.2008
РусАлФ-2в	100.90	17.10	0	7.37	0	0	20.05.2007
ТЧМ 02обл.	100.20	19.89	0	10.5	0	0	02.12.2007
ЧТПЗ 01об	102.80	12.23	-1.75	9.22	49 188 455	9	16.06.2010
<b>Машиностроение</b>							
АВТОВАЗ об	101.50	43.61	0	7.79	0	0	13.08.2008
ГТ-ТЭЦ 2об	101.07	15.75	0.03	9.57	140 556	3	22.06.2006
ИжАвто-01	99.73	42.51	-0.04	11.29	5 580 481	7	14.03.2007
МиГ-Ф обл.	99.61	17.55	0	11.09	0	0	03.06.2009
ОМЗ - 4 об	101.35	61.68	0	12.01	0	0	26.02.2009
<b>Энергетика</b>							
Башкирэн2в	101.75	42.95	0	7.86	0	0	22.02.2007
Ленэнерго01	101.70	30.61	-0.1	8.98	10 203 448	2	19.04.2007
СвердлЭн-1	101.70	45.45	0	8.97	0	0	01.03.2007
ФСК ЕЭС-01	106.98	11.57	0	4.89	0	0	18.12.2007
<b>Муниципальные</b>							
КОМИ 7в об	111.20	24.66	0	7.55	0	0	22.11.2013
Ленобл-3об	130.00	19.23	0	7.76	660 400	10	05.12.2014
МГор39-об	112.05	4.38	0.09	6.72	14 408 462	9	21.07.2014
Мос.обл.4в	112.60	3.92	0.18	6.7	4 513 127	3	21.04.2009
Мос.обл.5в	109.70	25.68	0.17	6.69	3 156 084	2	30.03.2010
НижгорОбл1	103.50	1.62	-1.5	9.33	690 202	3	01.11.2006
Новсиб 2об	104.50	20.38	-0.4	7.09	1 040 800	1	07.12.2006
НовсибОбл2	110.10	24.41	-0.27	7.67	230 778	3	29.11.2007
ЯрОбл-03	103.81	18.64	-0.39	7.51	702 173	2	17.11.2006
ЯрОбл-03	103.55	14.04	0	7.63	0	0	17.11.2006

\* - наиболее ликвидными выпусками.

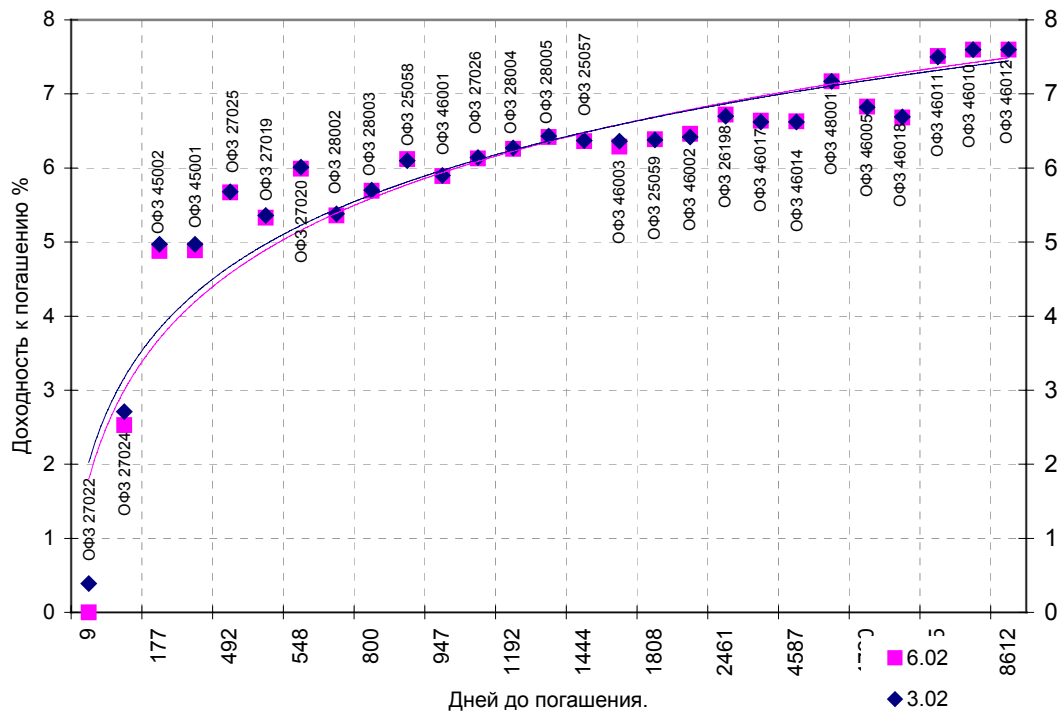
## Ежедневный обзор рынка рублевых облигаций

### Государственные облигации

Цены на рынке ОФЗ в понедельник практически не изменились по сравнению с пятницей. На рынок воздействовали противоречивые факторы: с одной стороны снижение доходностей американских казначейских обязательств стало позитивным фактором для российских еврооблигаций, и, как следствие, вызвало снижение доходностей ОФЗ. Однако ослабление курса рубля по отношению к доллару США и рост ставок по межбанковским кредитам на фоне снижения рублевой ликвидности в банковском секторе оказывало негативное влияние на цены государственных бумаг. Объем торгов на рынке ОФЗ 6 февраля составил 450 млн. рублей против 470 млн. рублей в пятницу. Средневзвешенная доходность рынка ОФЗ-АД и ОФЗ-ФД 6 февраля незначительно выросла и составила 6,26% годовых против 6,25% годовых в пятницу. Ситуация на рынке ОФЗ на этой неделе останется спокойной, цены будут меняться незначительно.

Выпуск	Цена последн. сделки, % от. ном.	Изм-е цены, %	Доходн., % год	Дата погашения	Дней до погашения	Кол-во сделок	Оборот, руб.	НКД, руб.	Размер купона, руб.	Дата выпл. куп., ггггммдд
ОБР 04002	0.00	0.00	6.22	23.06.2009	1233	0	0	0	0	0
ОБР 04003	0.00	0.00	4.81	22.09.2009	1324	0	0	0	0	0
ОФЗ 25057	104.12	0.00	6.36	20.01.2010	1444	6	30 715 400	2.43	18.45	20060426
ОФЗ 25058	100.65	-0.05	6.12	30.04.2008	814	6	11 415 362	0.86	15.71	20060503
ОФЗ 25059	99.39	-0.06	6.39	19.01.2011	1808	1	994	2.01	15.21	20060426
ОФЗ 26175	0.00	0.00	0.00	20.11.2006	287	0	0	4.22	19.95	20061120
ОФЗ 26176	0.00	0.00	0.00	20.11.2007	652	0	0	4.17	19.95	20061121
ОФЗ 26177	0.00	0.00	0.00	20.11.2008	1018	0	0	4.06	19.95	20061123
ОФЗ 26178	0.00	0.00	0.00	20.11.2009	1383	0	0	4	19.95	20061124
ОФЗ 26198	96.17	-0.09	6.72	02.11.2012	2461	19	100 190 759	15.45	60	20061104
ОФЗ 27019	0.00	0.00	5.33	18.07.2007	527	0	0	5.21	49.86	20060719
ОФЗ 27020	0.00	0.00	5.99	08.08.2007	548	0	0	49.31	49.86	20060208
ОФЗ 27022	0.00	0.00	0.00	15.02.2006	9	0	0	17.98	19.95	20060215
ОФЗ 27024	0.00	0.00	2.53	19.04.2006	72	0	0	3.64	17.45	20060419
ОФЗ 27025	0.00	0.00	5.67	13.06.2007	492	0	0	10.35	17.45	20060315
ОФЗ 27026	0.00	0.00	6.13	11.03.2009	1129	0	0	11.1	18.7	20060315
ОФЗ 28002	0.00	0.00	5.36	12.03.2008	765	0	0	39.72	49.86	20060315
ОФЗ 28003	0.00	0.00	5.69	16.04.2008	800	0	0	30.14	49.86	20060419
ОФЗ 28004	0.00	0.00	6.26	13.05.2009	1192	0	0	22.46	49.86	20060517
ОФЗ 28005	0.00	0.00	6.42	03.06.2009	1213	0	0	16.71	49.86	20060607
ОФЗ 45001	0.00	0.00	4.89	15.11.2006	282	0	0	11.24	12.47	20060215
ОФЗ 45002	0.00	0.00	4.88	02.08.2006	177	0	0	0.41	14.96	20060802
ОФЗ 46001	0.00	0.00	5.89	10.09.2008	947	0	0	14.79	24.93	20060315
ОФЗ 46002	111.40	-0.20	6.46	08.08.2012	2375	7	26 350 668	47.39	49.86	20060215
ОФЗ 46003	113.07	0.18	6.29	14.07.2010	1619	3	28 302 605	5.21	49.86	20060719
ОФЗ 46005	0.00	0.00	6.83	09.01.2019	4720	0	0	0	0	0
ОФЗ 46010	0.00	0.00	7.60	17.05.2028	8136	0	0	0	0	20060614
ОФЗ 46011	0.00	0.00	7.51	20.08.2025	7135	0	0	0	0	20060913
ОФЗ 46012	0.00	0.00	7.60	05.09.2029	8612	0	0	4.12	12.08	20061004
ОФЗ 46014	110.40	-0.09	6.63	29.08.2018	4587	3	11 040 000	39.72	49.86	20060315
ОФЗ 46017	107.32	-0.16	6.64	03.08.2016	3831	10	22 751 573	20.22	22.44	20060215
ОФЗ 46018	112.40	0.04	6.68	24.11.2021	5770	7	47 537 200	14.05	23.68	20060315
ОФЗ 48001	0.00	0.00	7.17	31.10.2018	4650	0	0	17.97	79.78	20061115

Кривая доходности государственных облигаций



## Контактная информация

ОАО «Брокерский дом Открытие»,  
105066 Москва, ул. Александра Лукьянова д. 3.  
Телефон: (095) 232-99-66  
Факс: (095) 956-47-00  
[www.open.ru](http://www.open.ru)  
[info@open.ru](mailto:info@open.ru)

Отдел по работе с клиентами	<b>Тужилова Жанна</b> Начальник отдела	Тел.232-99-66 добавочный 165	<a href="mailto:zhanna@open.ru">zhanna@open.ru</a>
	<b>Горячева Анна</b> специалист	добавочный 169	<a href="mailto:Goryacheva@open.ru">Goryacheva@open.ru</a>
	<b>Кузовкина Ольга</b> специалист	добавочный 228	<a href="mailto:Kuzovkina@open.ru">Kuzovkina@open.ru</a>
Отдел торговых операций	<b>Григорий Аксенов</b> начальник отдела	Тел.232-99-66 добавочный 124	<a href="mailto:Agb@open.ru">Agb@open.ru</a>
	<b>Томилин Андрей</b> трейдер ММВБ	Тел. 777-34-87	<a href="mailto:Tomilin@open.ru">Tomilin@open.ru</a>
	<b>Гневко Дмитрий</b> трейдер ММВБ	Тел. 777-34-87	<a href="mailto:Dima@open.ru">Dima@open.ru</a>
	<b>Костюк Константин</b> трейдер срочный рынок ФОРТС	Тел. 745-86-57	<a href="mailto:Kostuk@open.ru">Kostuk@open.ru</a>
Аналитическое управление	<b>Калачев Владислав</b> котировки опционов по запросу	Тел. 232-99-66 добавочный 139	<a href="mailto:kvlad@open.ru">kvlad@open.ru</a>
	<b>Шехмаматьев Халиль</b> Начальник управления	добавочный 230	<a href="mailto:sha@open.ru">sha@open.ru</a>
	<b>Мильчакова Наталья</b> Начальник отдела фундаментального анализа	добавочный 210	<a href="mailto:n.milchakova@open.ru">n.milchakova@open.ru</a>
	<b>Афонин Александр</b> аналитик по облигациям	добавочный 173	<a href="mailto:afonin@open.ru">afonin@open.ru</a>
	<b>Пивень Валерий</b> аналитик по международным рынкам	добавочный 232	<a href="mailto:valerypiven@open.ru">valerypiven@open.ru</a>
	<b>Каленкович Алексей</b> аналитик по производным инструментам	добавочный 231	<a href="mailto:kalenkovich@open.ru">kalenkovich@open.ru</a>
	<b>Тищенко Кирилл</b> аналитик	Добавочный 127	

Информация, содержащаяся в данном обзоре, предназначена исключительно для сведения клиентов компании, при этом она носит сугубо информационный характер и не является предложением о покупке или продаже ценных бумаг. Несмотря на то, что сведения, представленные в данном обзоре, были отобраны тщательным образом, «Брокерский дом Открытие» не претендует на полноту и точность предоставленных данных. Кроме того, Компания не берет на себя обязательства регулярно обновлять информацию, которая содержится в обзоре или исправлять возможные неточности. /Аналитический отдел тел 232-9966, mail: [research@open.ru](mailto:research@open.ru).