

Новости

- ЗАО "Дикая орхидея", которому принадлежит сеть магазинов по продаже женского белья, 13 апреля начнет размещение дебютного выпуска облигаций на 1 млрд. рублей. В соответствии с решением о выпуске ценных бумаг и проспектом ценных бумаг, эмитент размещает на ФБ ММВБ по открытой подписке 1 млн. облигаций номиналом 1 тыс. рублей каждая. Срок обращения бумаг - 3 года.
- Совет директоров ОАО "Волгателеком" 3 апреля принял решение о размещении облигаций серии ВТ-4 на 3 млрд. рублей. Сроки размещения будут зависеть от конъюнктуры рынка рублевых облигаций. Эмитент планирует разместить ценные бумаги в количестве 3 млн. штук по открытой подписке по номиналу, который составляет 1 тыс. рублей. Срок обращения бумаг - 7 лет.
- Московский кредитный банк (МКБ) установил ставки 5-8 купонов облигаций 1-й серии на уровне 10,5% годовых. Таким образом, размер выплат на одну облигацию номинальной стоимостью 1 тыс. рублей составил 26,18 рубля.
- Банк "Ак Барс" (Казань) в среду погасил облигации 1-й серии, фактически выплатив 135,45 млн. рублей в счет погашения основного долга, и выплатил последний купон на сумму 5 млн. 943 тыс. 546 рублей. Выплата на одну облигацию номиналом 1 тыс. рублей составила 43,88 рубля. Процентная ставка равняется 8,8% годовых. Всего с учетом погашения номинальной стоимости бумаг и последнего купона на одну бумагу было выплачено 1 тыс. 43,88 рубля.

Корпоративные и муниципальные облигации

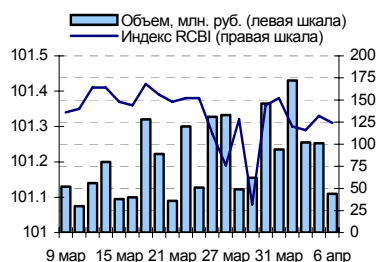
В четверг на рынке рублевых облигаций явной тенденции в движении цен не наблюдалось, что стало результатом воздействия на рынок противоречивых факторов. С одной стороны происходило укрепление рубля, что способствовало повышению привлекательности рублевых бумаг, однако рост ставок на межбанковском рынке и увеличение спроса на рублевые ресурсы в преддверии проведения выплат в фонд обязательного резервирования привело к снижению рублевой ликвидности. Объем торгов по сравнению с предыдущим днем немного снизился и составил 6 млрд. руб. против 7,2 млрд. рублей.

На рынке рублевых облигаций сегодня, скорее всего, заметных изменений не будет. Объем средств в банковской системе снизился, российские еврооблигации продолжили дешеветь вслед за американскими обязательствами, что может негативно сказаться на ценах рублевых бумаг. В тоже время желание инвесторов уйти на выходные в бумагах может оказать поддержку котировкам долговых инструментов.

События рынка рублевых облигаций на ближайшие дни

Дата	Выпуск	Событие
7	КЕДР 1	Выплата по 2-му купону Ставка купона: 11% годовых
8	ЮТК 7	Выплата по 3-му купону Ставка купона: 12.3% годовых Оферта по цене 100% номинала

Индекс корпоративных облигаций ММВБ (RCBI)



Ближайшие оферты и погашения

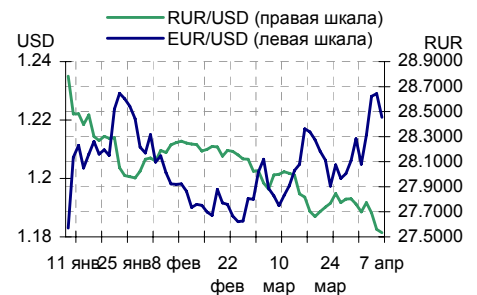
Бумага	Доходность	Цена	НКД	Дней до погашения/оферты
РТК-ЛИЗ 4с	7.91	100.01	38.59	12
СлавИнв 01	12.02	99.89	43.54	18
ЛекФин 10б	11.68	100.20	68.79	19
Импэксб-02	7.54	100.15	45.4	20
Абсолют 01	8.14	100.20	22.05	20
Инпром 01	10.69	100.10	55.14	20
НовЧерем 2	7.64	99.00	26.76	24
Евросеть-1	10.23	100.40	70.24	24
МГТС-04 об	4.97	100.35	42.74	25
МКБ 01обл	10.35	100.10	20.48	25

Курсив – наличие оферты.

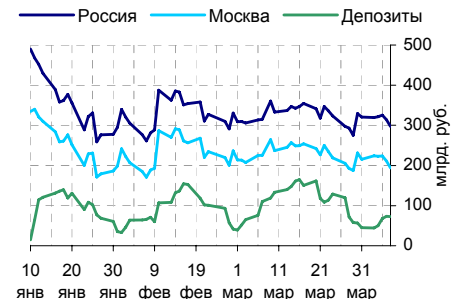
Основные индикаторы

	Значение	изм.
RUR/USD	27.5332	-0.0270
RUR/EUR	33.8466	0.0275
EUR/USD	1.2209	-0.0081
изм. б.п.		
RCBI	101.31	-2
MIACR 1 день, %	3.41	104
Москва 39, YTM % год.	6.86	0
RUS30, YTM % год.	5.95	0
UST10, YTM % год.	4.85	0
изм. %		
Остатки на к/с, млрд. руб.		
по России	297.2	-5.38
по Москве	194.1	-7.97
Депозиты банков	72.7	-1.22
Объем торгов, млн. руб.		
Биржа	1 145	-21.36
РПС	4 591	-18.44
РЕПО	242	44.05

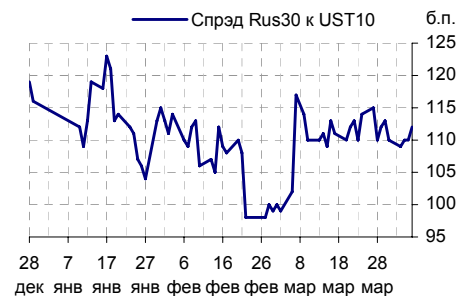
Курсы валют



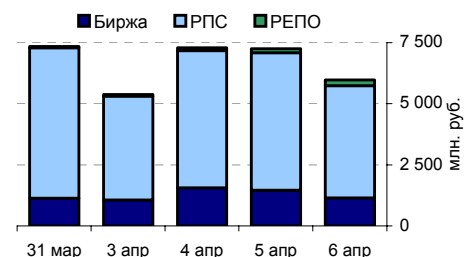
Остатки на к/с, млрд. руб.



Спрэд Россия 30 и US Treasures 10



Объем торгов на ММВБ, млн. руб.



Ежедневный обзор рынка рублевых облигаций

Корпоративные облигации

Лидеры роста/падения*

	YTM	Цена закр.	НКД	До погаш.	Оборот, руб.	Кол-во сделок	Измен. цены, %
ИнкомЛада1	7.57	105.9	13.69	595	11 872 245	4	1.73
ГазсетьС-1	10.44	101	48.33	217	16 665 008	12	0.55
НижЛенинв	12.76	102.5	37.7	824	179 375	1	0.49
Финконтр 1	11.96	100.3	9.62	516	2 223 645	3	0.39
ИнкомФин01	13.17	100.4	2.23	1 087	4 605 000	3	0.38
МартаФин 1	12.17	105.5	54.07	777	421 057	3	0.38
Искитим-02	12.41	100.88	19.52	944	302 640	2	0.38
СевКаб 02	11.19	100.48	7.25	967	2 058 220	4	0.37
Башкирэн2в	7.9	101.45	10.93	322	4 058 000	1	0.35
Инпром 02	8.48	101	25.32	1 561	14 964 394	19	0.35
	YTM	Цена закр.	НКД	До погаш.	Оборот, руб.	Кол-во сделок	Измен. цены, %
Юниаструм	12.45	100.3	15.07	1 048	5 015 000	2	-0.69
Мотовил3-1	9.79	100.5	19.18	1 022	10 050 000	1	-0.64
НИКОСХИМ 1	12.72	101.02	42.96	252	5 683 633	23	-0.52
РусТекс 2	13.79	98.9	9.78	1 064	4 019 603	3	-0.50
НОМОС 6в	7.4	103.5	13.46	497	674 850	2	-0.48
СОКАвто 01	13.98	99.5	55.58	749	2 945 612	4	-0.48
ЦНТ-01 обл	9.49	102.5	19.29	138	455 128	4	-0.40
ИжАвто-01	12.31	98.9	6.45	342	5 358 664	7	-0.34
ГлМосСтрой	13.55	100	14.6	416	7 568 795	7	-0.25
РусТекс 3	13.76	98.2	53.59	1 293	241 572	3	-0.25

Лидеры по обороту*

	YTM	Цена закр.	НКД	До погаш.	Оборот, руб.	Кол-во сделок	Измен. цены, %
АВТОВАЗ об	7.33	101.62	12.6	860	76 613 733	9	0.09
МатрицаФ-1	12.46	100.2	38.14	979	45 300 200	7	-0.07
УралВаг3Ф2	9.27	100.39	0.26	1 643	39 331 328	28	0.09
ДжэйЭфСи 2	8.59	102.88	43.1	607	36 479 197	4	0.18
РусСтанд-2	7.51	101.2	43.46	69	34 700 504	8	-0.13
САНОС-02об	6.5	105.4	38.9	1 314	28 752 958	6	-0.09
БанкСОЮ301	4.78	100.28	18.51	749	25 693 531	7	-0.21
СлавИнв 02	10.06	100	43.01	935	24 985 000	4	0.00
ВикторияФ	9.7	100.3	17.09	1 029	24 804 795	8	-0.05
ЮТК-04 об.	10.33	100.43	6.33	1 343	23 084 465	13	-0.04

Муниципальные облигации

Лидеры роста/падения*

	YTM	Цена закр.	НКД	До погаш.	Оборот, руб.	Кол-во сделок	Измен. цены, %
ВолгогрОб1	7.73	109	37.38	1 533	553 720	10	3.81
ВоронежОБ2	7.37	114.5	39.89	1 169	3 446 500	2	0.53
Башкорт4об	6.98	101.56	4.62	525	29 452 400	5	0.26
НижгорОбл2	7.11	105.4	44.26	941	7 933 087	10	0.24
КОМИ 5в об	7.2	110.3	4.99	627	1 128 415	4	0.23
Хабаровск5	7.1	101.5	0.27	182	6 895 285	3	0.23
ЯрОбл-04	7.4	108.8	40.68	1 146	119 680	1	0.23
КостромОб4	7.39	107.7	7.56	705	39 066 608	11	0.20
БелгОб 3об	7.83	102.96	11.48	1 679	257 400	1	0.16
МГор29-об	6.31	107.55	33.42	791	2 311 612	17	0.13
	YTM	Цена закр.	НКД	До погаш.	Оборот, руб.	Кол-во сделок	Измен. цены, %
Самара03-1	8.05	101	0.66	89	63 630	1	-3.79
КОМИ 6в об	8.1	116.5	66.74	1 652	44 270	1	-2.51
ИркОбл-а01	7.16	102.45	15.71	472	4 311 580	3	-0.61
НовсиОбл2	7.33	109.5	12.75	602	9 307 500	5	-0.45
Удмуртия-1	7.93	101	22.47	996	4 545 000	4	-0.43
МГор36-об	6.29	109.3	30.41	985	3 279 000	2	-0.18
МГор32-об	5.18	100.65	10.96	49	2 113 700	2	-0.12
НовсиО-05	7.95	101.7	3.95	1349	2 036	2	-0.10
Якут-06 об	7.68	107.73	13.42	1498	13 980 631	11	-0.06
Мос.обл.4в	7.01	111.35	21.7	1111	11 302 593	3	-0.04

Лидеры по обороту*

	YTM	Цена закр.	НКД	До погаш.	Оборот, руб.	Кол-во сделок	Измен. цены, %
КостромОб4	7.39	107.7	7.56	705	39 066 608	11	0.20
Башкорт4об	6.98	101.56	4.62	525	29 452 400	5	0.26
Мос.обл.5в	7.08	108.35	0.41	1454	21 057 571	20	0.00
НовсиОбл1	6.65	102.11	25.15	112	16 245 631	8	0.00
Якут-06 об	7.68	107.73	13.42	1498	13 980 631	11	-0.06
Якут-10 об	7.44	109.6	5.26	803	13 798 862	4	0.09
Мос.обл.4в	7.01	111.35	21.7	1111	11 302 593	3	-0.04
НовсиОбл2	7.33	109.5	12.75	602	9 307 500	5	-0.45
НижгорОбл2	7.11	105.4	44.26	941	7 933 087	10	0.24
Хабаровск5	7.1	101.5	0.27	182	6 895 285	3	0.23

* - По итогам торгов на ММВБ

Ежедневный обзор рынка рублевых облигаций
Итоги торгов корпоративными и региональными облигациями на ММВБ* (6.04.2006)

	Цена, % от номинала	НКД, руб.	Изм. цены, %	Доходность к погашению, % годовых	Объем торгов, руб.	Кол-во сделок	Погашение
Телекоммуникации							
ВымпКомФ-1	100.32	38.52	-0.02	7.08	2 006 000	2	16.05.2006
СибТлк-3об	102.00	32.97	0	6.94	0	0	14.07.2006
СЗТелекЗоб	102.50	8.87	0	8.05	0	0	24.02.2011
СМАРТС 03	100.50	0.77	0.2	12.99	127 770	2	29.09.2009
Таттелеком	104.00	18.28	0	8.11	0	0	06.05.2007
УралСвзИнб	102.09	30.84	-0.03	6.77	1 070 766	2	18.07.2006
ЦентрТел-3	102.15	6.77	0.05	7.33	16 430 270	4	15.09.2006
ЦентрТел-4	115.75	18.15	-0.09	-1	19 784 630	19	21.08.2009
ЮТК-02 об.	101.00	16.40	0.03	9.38	9 391 247	6	07.02.2007
ЮТК-03 об.	100.75	60.99	0	-1	0	0	10.10.2009
Банки							
АК БАРС-01							05.04.2006
Зенит 1обл	100.00	2.85	0	8.15	0	0	24.03.2007
РОСБАНК-1	101.50	13.18	0	7.53	0	0	15.02.2009
РусСтанд-2	101.33	43.46	-0.13	7.51	34 700 504	8	14.06.2006
РусСтанд-3	100.12	9.90	0	8.19	0	0	22.08.2007
ТатфондБ 2	100.14	52.15	-0.09	10.82	5 431 214	7	26.04.2006
ХКФ Банк-2	99.95	33.07	0.05	8.53	2 000	2	11.05.2010
Добывающие							
ГАЗПРОМ А3	101.40	16.22	0	6.34	0	0	18.01.2007
ГАЗПРОМ А5	102.00	36.76	0	6.27	0	0	09.10.2007
ГАЗПРОМ А6	100.08	10.66	-0.08	7.07	2 000 000	2	06.08.2009
Лукойл2обл	101.55	26.82	-0.64	7.08	10 090	1	17.11.2009
НГК ИТЕРА	101.34	32.05	-0.09	9.11	9 064 534	2	07.12.2007
Легкая промышленность							
Балтимор01	98.70	0.88	0	4.23	0	0	05.09.2006
ВБД ПП 1об	100.08	54.51	0	0	0	0	11.04.2006
КрВост-Инв	102.65	12.92	-0.01	8.51	102 640	1	25.02.2007
ОГО-агро-1	101.70	70.92	0.05	13.55	5 198 600	9	22.04.2007
РусТекстил	102.90	11.85	0.29	11.31	555 248	13	12.09.2006
СанИнтБрюФ	102.28	18.16	0	6.52	0	0	15.08.2006
Металлургия							
Мечел ТД-1	100.90	35.73	-0.15	7.8	2 322 717	4	12.06.2009
МечелСГ1об	100.40	38.95	0	7.63	0	0	22.11.2007
ОМК 1 об	102.30	29.99	0.05	8.16	4 174 857	1	12.06.2008
РусАлФ-2в	101.09	30.03	0	7.08	0	0	20.05.2007
ТЧМ 02обл.	100.00	37.67	0	11.09	0	0	02.12.2007
ЧТПЗ 01об	102.35	27.59	0.05	8.45	225 280	1	16.06.2010
Машиностроение							
АВТОВАЗ об	101.53	12.60	0.09	7.33	76 613 733	9	13.08.2008
ГТ-ТЭЦ 2об	100.80	35.96	0	8.62	0	0	22.06.2006
ИжАвто-01	99.24	6.45	-0.34	12.31	5 358 664	7	14.03.2007
МиГ-Ф обл.	100.40	34.52	0.29	10.08	1 308 808	10	03.06.2009
ОМЗ - 4 об	102.95	13.66	0	6.77	0	0	26.02.2009
Энергетика							
Башкирэн2в	101.10	10.93	0.35	7.9	4 058 000	1	22.02.2007
Ленэнерг01	101.65	47.18	0.05	8.67	1 017	1	19.04.2007
СвердлЭн-1	101.50	10.07	0.12	8.76	7 364 681	6	01.03.2007
ФСК ЕЭС-01	103.00	25.80	0	7.01	2 163 000	2	18.12.2007
Муниципальные							
КОМИ 7в об	109.90	44.05	0	7.68	0	0	22.11.2013
ЛенОбл-3об	130.00	41.05	0	7.67	2 550	2	05.12.2014
МГор39-об	110.80	20.55	0	6.86	0	0	21.07.2014
Мос.обл.4в	111.40	21.70	-0.04	7.01	11 302 593	3	21.04.2009
Мос.обл.5в	108.35	0.41	0	7.08	21 057 571	20	30.03.2010
НижгорОбл1	102.01	20.69	0	8.41	0	0	01.11.2006
Новсиб 2об	103.40	9.86	0	6.94	0	0	07.12.2006
НовсибОбл2	110.00	12.75	-0.45	7.33	9 307 500	5	29.11.2007
ЯрОбл-03	103.85	32.22	0	5.61	0	0	17.11.2006

* - наиболее ликвидными выпусками.

Ежедневный обзор рынка рублевых облигаций

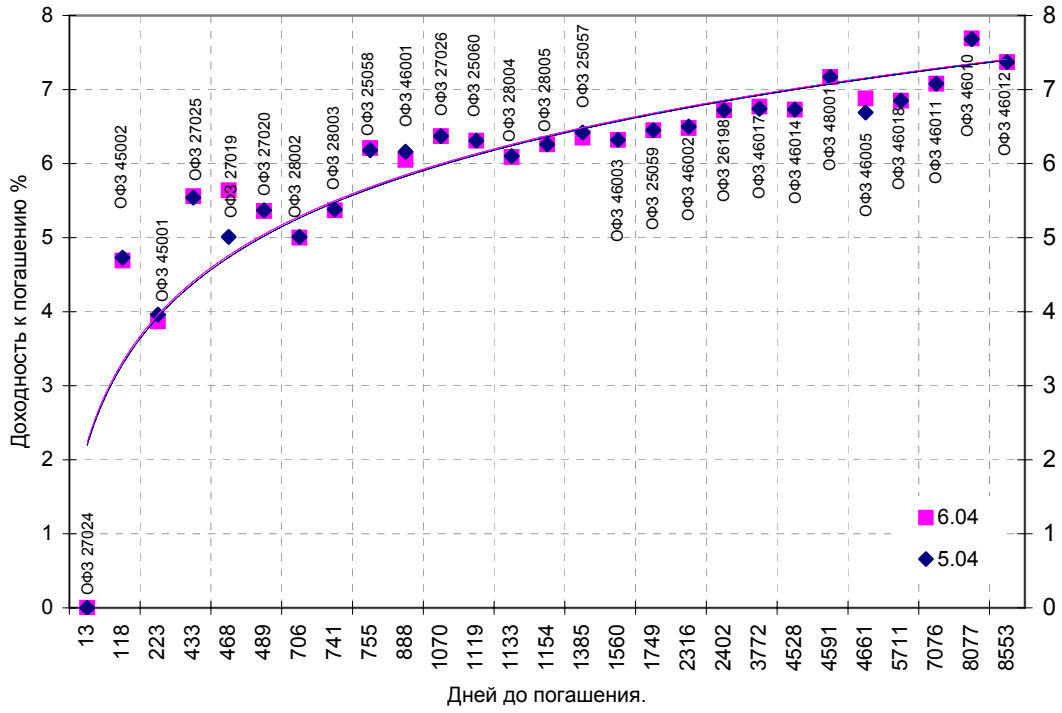
Государственные облигации

Котировки ОФЗ в четверг практически не изменились, поскольку явные причины для движения в ту или иную сторону отсутствовали. Рубль продолжил укрепляться по отношению к доллару, однако положительное влияние этого события было уравновешено обострением дефицита рублевой ликвидности в банковской системе в преддверии проведения отчислений в фонд обязательного резервирования, что привело к росту спроса на рублевые ресурсы и повышению ставок по межбанковским кредитам. Торги проходили при невысокой активности участников. Объем торгов составил 862,4 млн. рублей против 814,4 млн. рублей в среду.

В четверг состоялся аукцион по размещению облигаций Банка России 2-й серии. Выручка от аукциона составила 581,8 млн. рублей. Спрос был равен 1,17 млрд. рублей по номиналу при объеме предложения в 20 млрд. рублей. Средневзвешенная цена составила 97,77% от номинала, что соответствует доходности 5,18% годовых.

Выпуск	Цена последн. сделки, % от. ном.	Изм-е цены, %	Доходн., % год	Дата погашения	Дней до погашения	Кол-во сделок	Оборот, руб.	НКД, руб.	Размер купона, руб.	Дата выпл. куп., ггггммдд
ОБР 04002	97.77	0.13	5.18	23.06.2009	1174	27	581 829 026	0	0	0
ОБР 04003	0.00	0.00	5.80	22.09.2009	1265	0	0	0	0	0
ОФЗ 25057	104.00	0.19	6.35	20.01.2010	1385	5	20 797 250	14.4	18.45	20060426
ОФЗ 25058	100.44	-0.05	6.21	30.04.2008	755	2	7 980 962	11.05	15.71	20060503
ОФЗ 25059	0.00	0.00	6.45	19.01.2011	1749	0	0	11.87	15.21	20060426
ОФЗ 25060	0.00	0.00	6.31	29.04.2009	1119	0	0	10.17	14.46	20060503
ОФЗ 26175	0.00	0.00	7.88	20.11.2006	228	0	0	7.45	19.95	20061120
ОФЗ 26176	0.00	0.00	0.00	20.11.2007	593	0	0	7.4	19.95	20061121
ОФЗ 26177	0.00	0.00	0.00	20.11.2008	959	0	0	7.29	19.95	20061123
ОФЗ 26178	0.00	0.00	0.00	20.11.2009	1324	0	0	7.23	19.95	20061124
ОФЗ 26198	96.24	0.05	6.72	02.11.2012	2402	4	18 279 517	25.15	60	20061104
ОФЗ 27019	105.40	-0.75	5.64	18.07.2007	468	1	2 108 000	21.37	49.86	20060719
ОФЗ 27020	0.00	0.00	5.36	08.08.2007	489	0	0	15.62	49.86	20060809
ОФЗ 27024	0.00	0.00	0.00	19.04.2006	13	0	0	14.96	17.45	20060419
ОФЗ 27025	101.30	-0.02	5.56	13.06.2007	433	7	9 319 750	4.22	17.45	20060614
ОФЗ 27026	0.00	0.00	6.37	11.03.2009	1070	0	0	4.52	18.7	20060614
ОФЗ 28002	0.00	0.00	5.00	12.03.2008	706	0	0	6.03	49.86	20060913
ОФЗ 28003	0.00	0.00	5.37	16.04.2008	741	0	0	46.3	49.86	20060419
ОФЗ 28004	0.00	0.00	6.09	13.05.2009	1133	0	0	38.63	49.86	20060517
ОФЗ 28005	0.00	0.00	6.26	03.06.2009	1154	0	0	32.87	49.86	20060607
ОФЗ 45001	101.50	0.36	5.87	15.11.2006	223	3	522 671	6.85	12.47	20060517
ОФЗ 45002	0.00	0.00	4.69	02.08.2006	118	0	0	5.26	14.96	20060802
ОФЗ 46001	106.47	0.16	6.05	10.09.2008	888	4	6 336 171	6.03	24.93	20060614
ОФЗ 46002	110.85	0.09	6.48	08.08.2012	2316	9	6 735 994	13.7	49.86	20060816
ОФЗ 46003	0.00	0.00	6.32	14.07.2010	1560	0	0	21.37	49.86	20060719
ОФЗ 46005	44.80	-2.08	6.88	09.01.2019	4661	1	22 400 000	0	0	0
ОФЗ 46010	0.00	0.00	7.69	17.05.2028	8077	0	0	0	0	20060614
ОФЗ 46011	0.00	0.00	7.08	20.08.2025	7076	0	0	0	0	20060913
ОФЗ 46012	0.00	0.00	7.37	05.09.2029	8553	0	0	6.07	12.08	20061004
ОФЗ 46014	109.40	0.00	6.73	29.08.2018	4528	8	9 714 713	6.03	49.86	20060913
ОФЗ 46017	106.10	-0.19	6.77	03.08.2016	3772	5	20 150 279	12.33	22.44	20060517
ОФЗ 46018	110.45	-0.06	6.85	24.11.2021	5711	15	627 499 003	5.72	23.68	20060614
ОФЗ 46020	100.60	-0.15	6.97	06.02.2036	10898	7	110 598 000	9.52	34.65	20060816
ОФЗ 48001	0.00	0.00	7.17	31.10.2018	4591	0	0	30.9	79.78	20061115

Кривая доходности государственных облигаций



Контактная информация

ОАО «Брокерский дом Открытие»,
 105066 Москва, ул. Александра Лукьянова д. 3.
 Телефон: (495) 232-99-66
 Факс: (495) 956-47-00
www.open.ru
info@open.ru

Отдел по работе с клиентами	Тужилова Жанна Начальник отдела	Тел.232-99-66 добавочный 165	zhanna@open.ru
	Горячева Анна специалист	добавочный 169	Goryacheva@open.ru
	Кузовкина Ольга специалист	добавочный 228	Kuzovkina@open.ru
Отдел торговых операций	Григорий Аксенов начальник отдела	Тел.232-99-66 добавочный 124	Agb@open.ru
	Томилин Андрей трейдер ММВБ	Тел. 777-34-87	Tomilin@open.ru
	Гневко Дмитрий трейдер ММВБ	Тел. 777-34-87	Dima@open.ru
	Костюк Константин трейдер срочный рынок ФОРТС	Тел. 745-86-57	Kostuk@open.ru
Аналитическое управление	Калачев Владислав котировки опционов по запросу	Тел. 232-99-66 добавочный 139	kvlad@open.ru
	Шехмаметьев Халиль Начальник управления	добавочный 230	sha@open.ru
	Мильчакова Наталья Начальник отдела фундаментального анализа	добавочный 210	n.milchakova@open.ru
	Афонин Александр аналитик по облигациям	добавочный 173	afonin@open.ru
	Пивень Валерий аналитик по международным рынкам	добавочный 232	valerypiven@open.ru
	Каленкович Алексей аналитик по производным инструментам	добавочный 231	kalenkovich@open.ru
	Тищенко Кирилл аналитик	Добавочный 127	

Информация, содержащаяся в данном обзоре, предназначена исключительно для сведения клиентов компании, при этом она носит сугубо информационный характер и не является предложением о покупке или продаже ценных бумаг. Несмотря на то, что сведения, представленные в данном обзоре, были отобраны тщательным образом, «Брокерский дом Открытие» не претендует на полноту и точность предоставленных данных. Кроме того, Компания не берет на себя обязательства регулярно обновлять информацию, которая содержится в обзоре или исправлять возможные неточности. /Аналитический отдел тел 232-9966, mail: research@open.ru.