

Новости

▪ Ставка 1-го купона дебютного выпуска 3-летних облигаций ООО "Дымовское колбасное производство" на 800 млн рублей по итогам аукциона на ФБ ММВБ составила 10,99% годовых. Доходность ценных бумаг к 1,5-годовой оферте составила 11,29% годовых.

▪ ОАО "Сахарная компания", образованное в результате реструктуризации сахарного бизнеса корпорации "Евросервис", 14 ноября начнет размещение дебютных облигаций на 2 млрд рублей. Срок обращения облигаций составит 3 года.

▪ ЗАО "Балтимор-Нева" (Санкт-Петербург) установило ставку 4-го купона облигаций 3-й серии в размере 11,25% годовых. На одну облигацию номинальной стоимостью 1 тыс. рублей будет выплачено 56,1 руб. Общий размер выплат составит 44,88 млн руб.

▪ Компания "ИСО ГПБ-Ипотека" 10 ноября начнет размещение облигации на 3 млрд рублей по закрытой подписке. Предложение бумаг широкому кругу инвесторов будет производиться после завершения всех процедур по регистрации ипотечных ценных бумаг в ФСФР и допуска бумаг к торгам на бирже (ММВБ).

Корпоративные и муниципальные облигации

В пятницу, несмотря на ряд негативных факторов, котировки рублевых облигаций немного выросли. Как и в предыдущий день, сохранился спрос на качественные бумаги второго эшелона. В первом эшелоне изменений не произошло, котировки бумаг практически не двигались на фоне низкой активности в этом сегменте. Давление на рынок продолжила оказывать напряженная обстановка с рублевой ликвидностью. Дефицит рублей продолжил удерживать ставки по межбанковским кредитам на низком уровне, что сдерживало покупки рублевых бумаг. Помимо этого в пятницу вышли данные по рынку труда в США, после чего котировки американских госбумаг заметно снизились, потянув за собой и российские еврооблигации, что также не способствовало росту интереса к рублевым бумагам. Единственным позитивным фактором в пятницу стали предстоящие длинные выходные, за которые инвесторы могут получить купонный доход.

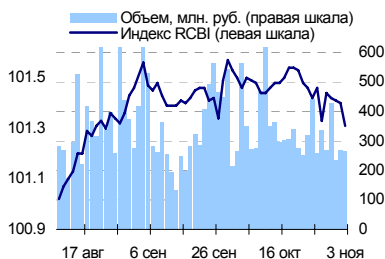
Суммарный объем торгов по корпоративным и муниципальным бумагам в пятницу составил 8 млрд рублей, против 10,2 млрд рублей в предыдущий день.

Сегодня котировки рублевых облигаций могут снизиться на фоне ряда негативных факторов. Давление на рынок продолжит оказывать напряженная обстановка на денежном рынке, где ставки по межбанковским кредитам вряд ли заметно снизятся. Помимо этого негативное влияние на цены рублевых бумаг будет оказывать снижение цен на рынке внешнего долга, произошедшее накануне.

События рынка рублевых облигаций на ближайшие дни

| Дата | Выпуск | Событие | Объем, млн руб |
|------|--------------------|--------------------|----------------|
| 7 | КБ МИА | Купон 23.68 руб. | 23.68 |
| 8 | Искитимцемент 2 | Купон 31.16 руб. | 15.58 |
| | Башкортостан 25005 | Размещение на ММВБ | 1 000.00 |
| | ПРОТЕК 1 | Размещение на ММВБ | 5 000.00 |

Индекс корпоративных облигаций ММВБ (RCBI)



Ближайшие оферты и погашения

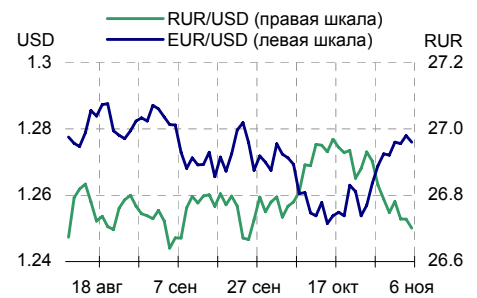
| Бумага | Доходность | Цена | НКД | Дней до погашения/оферты |
|------------|------------|--------|-------|--------------------------|
| ГазсетС-1 | 13.30 | 100.25 | 56.88 | 8 |
| ПраймДон-1 | 11.30 | 100.04 | 27.74 | 9 |
| Камаз-Фин | 11.00 | 98.40 | 28.27 | 10 |
| ДальСвз1об | 10.90 | 100.30 | 59.48 | 14 |
| Балтимор03 | 12.50 | 100.00 | 52.98 | 15 |
| Спурт 01об | 8.25 | 100.05 | 19.01 | 15 |
| ЯрОбл-03 | 6.92 | 100.23 | 38.2 | 16 |
| АЦБК-Инь 2 | 12.19 | 100.00 | 22.63 | 20 |
| Газбанк 01 | 9.20 | 100.10 | 48.52 | 20 |
| ЮТэйр-Ф 01 | 8.94 | 100.10 | 46.68 | 21 |

Курсив – оферта.

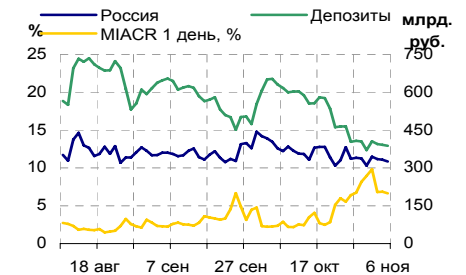
Основные индикаторы

| | Значение | изм. |
|-----------------------------------|----------|---------|
| RUR/USD | 26.7007 | -0.0270 |
| RUR/EUR | 34.1075 | 0.0297 |
| EUR/USD | 1.2760 | -0.0020 |
| изм. б.п. | | |
| RCBI | 101.31 | -9 |
| MIACR 1 день, % | 6.64 | -21 |
| Москва 39, YTM % год. | 6.77 | 0 |
| RUS30, YTM % год. | 5.8 | 8 |
| UST10, YTM % год. | 4.7 | 10 |
| Остатки на к/с, млрд. руб. | | |
| по России | 325.2 | -2.11 |
| по Москве | 225.0 | 3.07 |
| Депозиты банков | 62.7 | 5.73 |
| Объем торгов, млн. руб. | | |
| Биржа | 1 106 | -25.21 |
| РПС | 6 885 | -21.49 |
| РЕПО | 0 | 0.00 |
| ОФЗ | 167 | -64.32 |

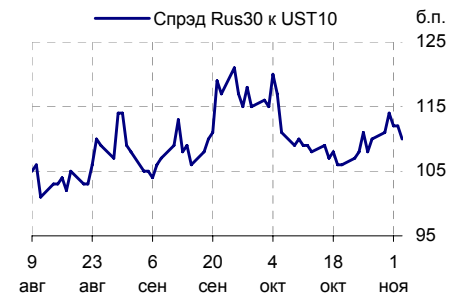
Курсы валют



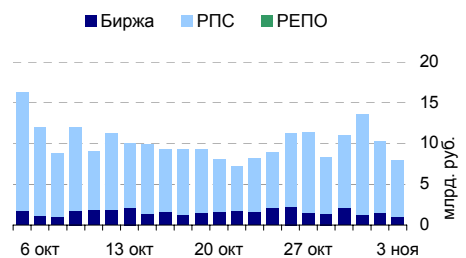
Остатки на к/с, млрд. руб.



Спрэд Россия 30 и US Treasuries 10



Объем торгов на ММВБ, млн. руб.



Ежедневный обзор рынка рублевых облигаций

Корпоративные облигации

Лидеры роста/падения*

| | YTM | Цена закр. | НКД | До погаш. | Оборот, руб. | Кол-во сделок | Измен. цены, % |
|------------|-------|------------|-------|-----------|--------------|---------------|----------------|
| ГАЗПРОМ А5 | 5.59 | 101.85 | 4.98 | 340 | 213 885 | 1 | 3.40 |
| ЭнргсбРес1 | 16.42 | 100.4 | 47.04 | 1 537 | 5 192 623 | 8 | 1.77 |
| МИА-1об | 0 | 102.49 | 3.1 | 2 148 | 2 460 | 1 | 0.98 |
| НижЛенинв2 | 11.75 | 100.9 | 47.73 | 958 | 525 439 | 11 | 0.40 |
| СПб-банк-1 | 10.66 | 99.6 | 13.15 | 962 | 498 000 | 1 | 0.40 |
| СтргЛиз 01 | 8.51 | 100.6 | 0.3 | 1 273 | 153 764 | 3 | 0.30 |
| Евросервис | 12.49 | 100.24 | 17.26 | 410 | 40 096 | 1 | 0.29 |
| ИРКУТ-03об | 8.18 | 102.35 | 10.3 | 1 413 | 10 231 591 | 5 | 0.24 |
| ЮСКК 01обл | 14.06 | 100.2 | 46.79 | 606 | 130 290 | 3 | 0.20 |
| ГАЗПРОМ А6 | 6.86 | 100.5 | 16.18 | 1 007 | 1 384 104 | 2 | 0.20 |
| | YTM | Цена закр. | НКД | До погаш. | Оборот, руб. | Кол-во сделок | Измен. цены, % |
| ЭФКО-02 об | 13.96 | 99.3 | 28.19 | 1 176 | 47 009 929 | 6 | -0.85 |
| Сибкадем2 | 10.37 | 100 | 13.42 | 770 | 1 000 | 1 | -0.70 |
| ДиксиФин-1 | 10.43 | 96.8 | 10.9 | 1 595 | 2 430 678 | 3 | -0.51 |
| Автоприбор | 14.28 | 99.1 | 0.7 | 908 | 934 513 | 2 | -0.42 |
| УралВагЗФ | 9.16 | 100.75 | 7.98 | 697 | 5 037 500 | 1 | -0.40 |
| РОСБАНК-1 | 7.23 | 100.57 | 20.27 | 835 | 1 515 123 | 2 | -0.33 |
| ЛОКОБанк 2 | 11.87 | 100.02 | 5.04 | 536 | 91 018 | 1 | -0.28 |
| ЭМАльяс 1 | 10.49 | 100.15 | 32.22 | 1 708 | 185 278 | 1 | -0.25 |
| ВлгТлкВТ-2 | 7.62 | 101.36 | 33.7 | 1 488 | 11 150 | 2 | -0.24 |
| ТВЗ 03 | 8.99 | 100.65 | 33.71 | 1 323 | 1 007 | 1 | -0.20 |

Лидеры по обороту*

| | YTM | Цена закр. | НКД | До погаш. | Оборот, руб. | Кол-во сделок | Измен. цены, % |
|------------|--------|------------|-------|-----------|--------------|---------------|----------------|
| ДМЦЕНТРоb1 | 8.85 | 99 | 35.16 | 3 126 | 76 230 000 | 13 | 0.10 |
| РуссНефть1 | 8.79 | 101.2 | 35.48 | 1 498 | 72 234 947 | 23 | 0.04 |
| ЭФКО-02 об | 13.96 | 99.3 | 28.19 | 1 176 | 47 009 929 | 6 | -0.85 |
| ЦентрТел-4 | -97.21 | 114.55 | 28.73 | 1 022 | 45 602 547 | 13 | -0.07 |
| ОМЗ-5 об | 8.67 | 100.75 | 14.22 | 1 761 | 40 258 508 | 4 | 0.15 |
| Петрокомб2 | 8.67 | 100 | 15.37 | 1 032 | 35 140 000 | 6 | -0.05 |
| Мечел 2об | 8.25 | 100.95 | 31.07 | 2 413 | 27 599 260 | 12 | 0.05 |
| НГК ИТЕРА | 8.41 | 101.53 | 39.8 | 399 | 21 321 300 | 6 | -0.02 |
| ОМК 1 об | 8.06 | 101.9 | 37.3 | 587 | 20 979 896 | 3 | 0.10 |
| ТатфондБ 3 | 10.36 | 100.01 | 20 | 928 | 20 141 014 | 3 | 0.00 |

Муниципальные облигации

Лидеры роста/падения*

| | YTM | Цена закр. | НКД | До погаш. | Оборот, руб. | Кол-во сделок | Измен. цены, % |
|------------|-------|------------|-------|-----------|--------------|---------------|----------------|
| КабБалк 1 | 10.34 | 103.5 | 3.49 | 352 | 1 672 367 | 3 | 0.49 |
| КостромОб4 | 6.91 | 105.83 | 16.77 | 495 | 15 460 391 | 9 | 0.48 |
| ХантМан5об | 6.61 | 108.05 | 51.95 | 572 | 6 665 490 | 3 | 0.37 |
| ВолгогрОбл | 7.98 | 104.99 | 46 | 952 | 2 151 825 | 3 | 0.37 |
| ЯрОбл-02 | 6.67 | 104.05 | 10.5 | 243 | 3 835 283 | 3 | 0.30 |
| МГор36-об | 5.76 | 108.52 | 38.08 | 775 | 13 052 046 | 2 | 0.20 |
| Томск.об-2 | 6.83 | 102.95 | 5.48 | 345 | 7 204 750 | 2 | 0.19 |
| НовсибОбл2 | 7.05 | 106.6 | 22.96 | 392 | 6 382 529 | 5 | 0.19 |
| Мос.обл.4в | 6.63 | 110.25 | 2.71 | 901 | 71 663 | 1 | 0.18 |
| КалужОбл-2 | 8.15 | 102.17 | 13.9 | 1 761 | 459 765 | 1 | 0.17 |
| | YTM | Цена закр. | НКД | До погаш. | Оборот, руб. | Кол-во сделок | Измен. цены, % |
| ЛенОбл-3об | 7.33 | 130.25 | 51.41 | 2 955 | 1 563 000 | 2 | -5.79 |
| МГор29-об | 5.88 | 106.3 | 41.1 | 581 | 97 796 | 1 | -1.94 |
| Новсиб 3об | 7.68 | 111.35 | 40.25 | 985 | 556 750 | 10 | -1.46 |
| Якут-10 об | 8.23 | 106.05 | 14.47 | 593 | 8 590 000 | 4 | -1.24 |
| Чувашия-04 | 7.83 | 110 | 12.5 | 876 | 7 164 800 | 2 | -1.19 |
| ВоронежОбл | 8.43 | 105.1 | 17.81 | 408 | 2 241 157 | 13 | -1.03 |
| Уфа-2004об | 7.57 | 103.8 | 40.93 | 579 | 830 400 | 1 | -0.13 |
| Мос.обл.3в | 6.1 | 103.8 | 22.3 | 290 | 10 380 000 | 1 | -0.12 |
| Хабаровскб | 7.29 | 101.05 | 39.95 | 1118 | 15 158 507 | 2 | -0.10 |
| НижгорОбл2 | 7.01 | 103.85 | 0 | 731 | 297 010 | 3 | -0.04 |

Лидеры по обороту*

| | YTM | Цена закр. | НКД | До погаш. | Оборот, руб. | Кол-во сделок | Измен. цены, % |
|------------|------|------------|-------|-----------|--------------|---------------|----------------|
| Мос.обл.6в | 7.11 | 107.62 | 2.22 | 1629 | 37 498 999 | 11 | -0.01 |
| МГор39-об | 6.77 | 109.93 | 28.49 | 2818 | 30 755 711 | 6 | 0.12 |
| КостромОб4 | 6.91 | 105.83 | 16.77 | 495 | 15 460 391 | 9 | 0.48 |
| Хабаровскб | 7.29 | 101.05 | 39.95 | 1118 | 15 158 507 | 2 | -0.10 |
| КОМИ 8в об | 7.59 | 99.9 | 14.3 | 3318 | 14 985 000 | 1 | -0.03 |
| МГор36-об | 5.76 | 108.52 | 38.08 | 775 | 13 052 046 | 2 | 0.20 |
| Мос.обл.3в | 6.1 | 103.8 | 22.3 | 290 | 10 380 000 | 1 | -0.12 |
| ЯрОбл-06 | 8.08 | 98.85 | 2.1 | 1629 | 10 108 853 | 3 | 0.15 |
| Якут-10 об | 8.23 | 106.05 | 14.47 | 593 | 8 590 000 | 4 | -1.24 |
| ТулскОб 1 | 7.78 | 102.22 | 8.15 | 969 | 8 177 100 | 2 | 0.00 |

* - По итогам торгов на ММВБ

Ежедневный обзор рынка рублевых облигаций
Итоги торгов корпоративными и региональными облигациями на ММВБ* (03.11.2006)

| | Цена, % от номинала | НКД, руб. | Изм. цены, % | Доходность к погашению, % годовых | Объем торгов, руб. | Погашение | Оферта |
|-------------------------|---------------------|-----------|--------------|-----------------------------------|--------------------|------------|------------|
| Телекоммуникации | | | | | | | |
| ВлГТлкВТ-3 | 102.55 | 34.93 | 0 | 7.69 | 0 | 30.11.2010 | |
| ДальСвз2об | 102.90 | 36.13 | -0.1 | 8.07 | 10 280 000 | 30.05.2012 | 02.06.2010 |
| СибТлк-6об | 100.55 | 9.25 | 0 | 7.69 | 11 055 000 | 16.09.2010 | 18.09.2008 |
| УрСИ сер07 | 101.25 | 10.36 | -0.15 | 8.03 | 26 286 | 13.03.2012 | 17.03.2009 |
| ЦентрТел-4 | 114.63 | 28.73 | -0.07 | -97.21 | 45 602 547 | 21.08.2009 | 16.11.2006 |
| ЮТК-03 об. | 102.40 | 7.76 | -0.05 | 8.38 | 15 352 500 | 10.10.2009 | 09.10.2007 |
| ЮТК-04 об. | 103.20 | 14.67 | 0.03 | 8.37 | 12 077 010 | 09.12.2009 | |
| Банки | | | | | | | |
| ГазпромБ 1 | 99.00 | 17.90 | 0 | 7.51 | 0 | 27.01.2011 | |
| КИТФинБанк | 100.50 | 39.99 | 0 | 6.24 | 0 | 18.12.2008 | 17.12.2006 |
| МКБ 02обл | 99.75 | 42.17 | -0.05 | 10.96 | 4 985 000 | 04.06.2009 | 06.12.2007 |
| НОМОС 7в | 100.10 | 30.74 | 0 | 8.31 | 0 | 16.06.2009 | 18.12.2007 |
| РосселхБ 2 | 101.77 | 15.48 | 0.03 | 7.56 | 10 608 456 | 16.02.2011 | |
| РусСтанд-3 | 100.40 | 16.57 | 0 | 8 | 0 | 22.08.2007 | |
| Сивакадем2 | 100.70 | 13.42 | -0.7 | 10.37 | 1 000 | 12.12.2008 | 15.06.2007 |
| Сивакадем3 | 100.65 | 38.93 | 0 | 9.52 | 0 | 04.06.2009 | |
| Нефть и газ | | | | | | | |
| ГАЗПРОМ А4 | 104.45 | 17.79 | -0.14 | 6.84 | 2 815 250 | 10.02.2010 | |
| ГАЗПРОМ А5 | 98.50 | 4.98 | 3.4 | 5.59 | 213 885 | 09.10.2007 | |
| ГАЗПРОМ А6 | 100.30 | 16.18 | 0.2 | 6.86 | 1 384 104 | 06.08.2009 | |
| Лукойл2обл | 101.02 | 32.58 | 0 | 6.99 | 0 | 17.11.2009 | |
| НГК ИТЕРА | 101.55 | 39.80 | -0.02 | 8.41 | 21 321 300 | 07.12.2007 | |
| РуссНефть1 | 101.11 | 35.48 | 0.04 | 8.79 | 72 234 947 | 10.12.2010 | 12.12.2008 |
| Удмнефтпр | 100.15 | 16.40 | -0.05 | 8.35 | 2 532 530 | 01.09.2008 | 01.12.2006 |
| Торговля | | | | | | | |
| Апт36и6 об | 101.12 | 33.06 | 0.14 | 9.55 | 4 556 700 | 30.06.2009 | |
| ДиксиФин-1 | 97.30 | 10.90 | -0.51 | 10.43 | 2 430 678 | 17.03.2011 | |
| Евросеть-2 | 100.05 | 42.12 | -0.15 | 10.6 | 4 995 000 | 02.06.2009 | 04.12.2007 |
| КОПЕЙКА 02 | 99.37 | 17.16 | 0 | 9.31 | 1 253 161 | 15.02.2012 | 18.02.2009 |
| МонеткаФ-1 | 99.90 | 49.54 | -0.1 | 11.2 | 514 968 | 14.05.2009 | 15.11.2007 |
| МагнитФ 01 | 102.20 | 41.71 | 0 | 8.31 | 0 | 19.11.2008 | |
| ПятерочФ 2 | 103.90 | 34.65 | 0 | 8.33 | 1 039 000 | 14.12.2010 | |
| Металлургия | | | | | | | |
| Амурмет-01 | 101.90 | 17.18 | -0.1 | 9.11 | 1 018 | 26.02.2009 | |
| Инпром 02 | 101.72 | 31.07 | 0.07 | 8.17 | 942 575 | 15.07.2010 | 19.07.2007 |
| Инпром 03 | 100.86 | 47.78 | 0.06 | 9.13 | 453 885 | 18.05.2011 | 23.05.2007 |
| Мечел 2об | 100.90 | 31.07 | 0.05 | 8.25 | 27 599 260 | 12.06.2013 | 16.06.2010 |
| РусАлФ-3в | 100.10 | 8.48 | 0 | 7.26 | 1 001 | 21.09.2008 | |
| ТМК-03 обл | 100.31 | 15.90 | -0.01 | 7.84 | 2 008 | 15.02.2011 | 19.02.2008 |
| ЧТПЗ 01об | 102.30 | 35.14 | 0.1 | 8.04 | 2 560 000 | 16.06.2010 | 18.06.2008 |
| Машиностроение | | | | | | | |
| АВТОВАЗ об | 100.36 | 19.91 | 0 | 7.96 | 0 | 13.08.2008 | 14.02.2007 |
| ГАЗФин 01 | 100.17 | 18.61 | 0.02 | 8.48 | 400 760 | 08.02.2011 | 12.02.2008 |
| ИРКУТ-03об | 102.10 | 10.30 | 0.24 | 8.18 | 10 231 591 | 16.09.2010 | |
| ОМЗ - 4 об | 95.00 | 0.00 | -21.05 | 13.21 | 510 000 | 26.02.2009 | |
| ПромТр01об | 99.95 | 32.05 | -0.05 | 10.04 | 201 598 | 03.07.2008 | |
| УралВаг3Ф2 | 100.62 | 7.68 | 0.06 | 8.73 | 19 129 500 | 05.10.2010 | 03.10.2007 |
| Энергетика | | | | | | | |
| БашкирэнЗв | 100.17 | 7.50 | 0 | 8.48 | 0 | 09.03.2011 | 19.03.2009 |
| ГидроОГК-1 | 103.05 | 26.85 | 0.04 | 7.43 | 6 342 195 | 29.06.2011 | |
| Ленэнерго01 | 101.05 | 4.21 | -0.07 | 8.17 | 1 014 849 | 19.04.2007 | |
| Мосэнерго2 | 100.88 | 13.41 | 0.07 | 7.57 | 1 832 243 | 18.02.2016 | 23.02.2012 |
| ФСК ЕЭС-02 | 103.80 | 29.16 | 0.05 | 7.15 | 3 113 | 22.06.2010 | |
| ФСК ЕЭС-03 | 100.33 | 27.23 | 0.07 | 7.01 | 1 004 000 | 12.12.2008 | |
| Муниципальные | | | | | | | |
| КалужОбл-2 | 102.17 | 14.14 | -0.12 | 8.18 | 1 021 | 29.08.2011 | |
| ЛипецкОбл4 | 100.60 | 22.00 | 0 | 7.91 | 0 | 19.07.2011 | |
| МГор39-об | 109.93 | 28.77 | -0.03 | 6.77 | 14 836 400 | 21.07.2014 | |
| МГор44-об | 109.85 | 36.17 | 0.07 | 6.77 | 1 209 230 | 24.06.2015 | |
| Мос.обл.4в | 110.25 | 3.01 | 0 | 6.63 | 89 303 | 21.04.2009 | |
| Мос.обл.5в | 107.55 | 6.37 | -0.06 | 6.84 | 1 098 123 | 30.03.2010 | |
| Мос.обл.6в | 107.62 | 2.47 | 0.07 | 7.09 | 16 117 462 | 19.04.2011 | |
| НовсиБО-05 | 101.97 | 11.10 | -0.05 | 7.49 | 8 191 379 | 15.12.2009 | |
| СамарОбл 3 | 100.85 | 16.24 | -0.05 | 7.61 | 5 544 000 | 11.08.2011 | |

* - наиболее ликвидными выпусками.

Ежедневный обзор рынка рублевых облигаций

Государственные облигации

В пятницу на рынке ОФЗ изменения цен были незначительными и без единого направления на фоне низкой активности участников. Давление на рынок госбумаг со стороны денежного рынка сохранилось. Дефицит рублей поддерживал ставки по межбанковским кредитам на высоком уровне, что сдерживало инвесторов от покупок госбумаг. Нехватку рублей банки снова пытались компенсировать на аукционах прямого РЕПО, проводимых ЦБ, где в пятницу банки заняли 37 млрд рублей против 57 млрд рублей днем ранее.

Объем торгов на рынке ОФЗ в пятницу составил 167 млн рублей против 467 млн рублей днем ранее.

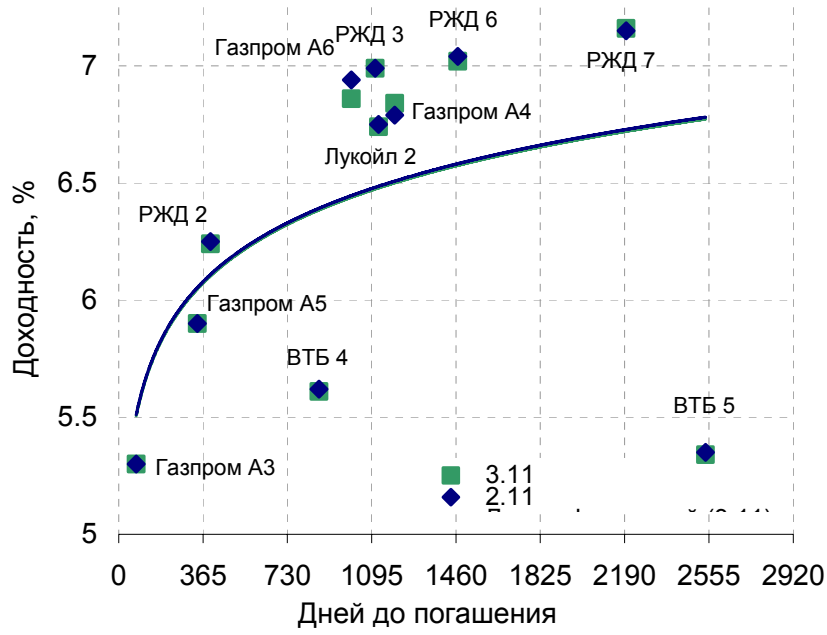
Минфин РФ в пятницу установил ставку третьего купона ОФЗ 48001 на уровне 7,75% годовых. Бумаги являются амортизационными и имеют годовой купон, ставка которого привязана к уровню прогнозируемой инфляции. В первый год обращения купонная ставка была установлена на уровне 10% годовых, во второй - 8% годовых.

Сегодня котировки ОФЗ могут снизиться под давлением со стороны денежного рынка и снижения цен на рынке внешнего долга. В пятницу вышли данные по рынку труда в США, после чего котировки американских госбумаг упали, вслед за ними последовало снижение российских еврооблигаций. Однако ОФЗ на эти события не отреагировали, поскольку рынок уже закрылся. Поэтому реакции ОФЗ на пятничные новости можно ожидать сегодня.

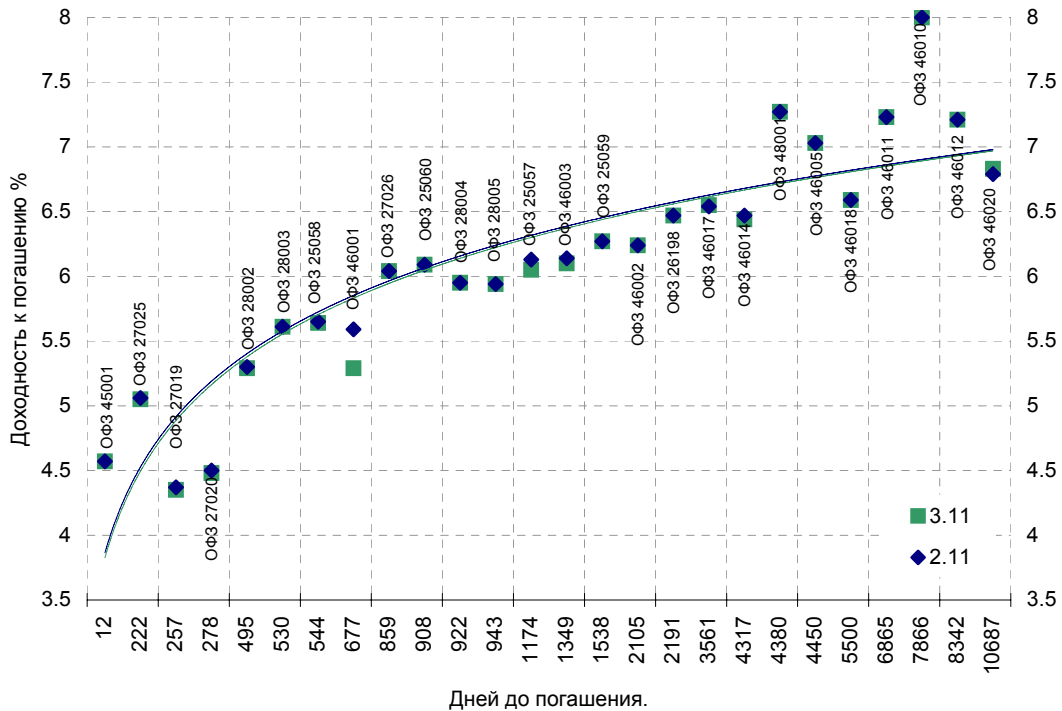
| Выпуск | Цена последн. сделки, % от. ном. | Изм-е цены, % | Доходн., % год | Дата погашения | Дней до погашения | Кол-во сделок | Оборот, руб. | НКД, руб. | Размер купона, руб. | Дата выпл. куп. |
|-----------|----------------------------------|---------------|----------------|----------------|-------------------|---------------|--------------|-----------|---------------------|-----------------|
| ОБР 04002 | 0.00 | 0.00 | 4.69 | 23.06.2009 | 963 | 0 | 0 | 0 | 0 | |
| ОБР 04003 | 0.00 | 0.00 | 5.94 | 22.09.2009 | 1054 | 0 | 0 | 0 | 0 | |
| ОФЗ 25057 | 104.32 | 0.21 | 6.05 | 20.01.2010 | 1174 | 3 | 10 431 960 | 1.82 | 18.45 | 24.01.2007 |
| ОФЗ 25058 | 101.10 | 0.01 | 5.64 | 30.04.2008 | 544 | 2 | 3 034 008 | 0.35 | 15.71 | 31.01.2007 |
| ОФЗ 25059 | 99.90 | 0.01 | 6.27 | 19.01.2011 | 1538 | 3 | 4 995 999 | 1.5 | 15.21 | 24.01.2007 |
| ОФЗ 25060 | 99.65 | 0.00 | 6.09 | 29.04.2009 | 908 | 4 | 19 924 754 | 0.32 | 14.46 | 31.01.2007 |
| ОФЗ 26175 | 0.00 | 0.00 | 11.03 | 20.11.2006 | 17 | 0 | 0 | 19.02 | 19.95 | 20.11.2006 |
| ОФЗ 26176 | 0.00 | 0.00 | 0.00 | 20.11.2007 | 382 | 0 | 0 | 18.96 | 19.95 | 21.11.2006 |
| ОФЗ 26177 | 0.00 | 0.00 | 0.00 | 20.11.2008 | 748 | 0 | 0 | 18.85 | 19.95 | 23.11.2006 |
| ОФЗ 26178 | 0.00 | 0.00 | 0.00 | 20.11.2009 | 1113 | 0 | 0 | 18.8 | 19.95 | 24.11.2006 |
| ОФЗ 26198 | 97.71 | 0.01 | 6.47 | 02.11.2012 | 2191 | 2 | 10 845 810 | 59.84 | 60 | 04.11.2006 |
| ОФЗ 27019 | 0.00 | 0.00 | 4.35 | 18.07.2007 | 257 | 0 | 0 | 29.31 | 49.86 | 17.01.2007 |
| ОФЗ 27020 | 0.00 | 0.00 | 4.48 | 08.08.2007 | 278 | 0 | 0 | 23.56 | 49.86 | 07.02.2007 |
| ОФЗ 27025 | 0.00 | 0.00 | 5.05 | 13.06.2007 | 222 | 0 | 0 | 9.78 | 17.45 | 13.12.2006 |
| ОФЗ 27026 | 0.00 | 0.00 | 6.04 | 11.03.2009 | 859 | 0 | 0 | 10.48 | 18.7 | 13.12.2006 |
| ОФЗ 28002 | 0.00 | 0.00 | 5.29 | 12.03.2008 | 495 | 0 | 0 | 13.97 | 49.86 | 14.03.2007 |
| ОФЗ 28003 | 0.00 | 0.00 | 5.61 | 16.04.2008 | 530 | 0 | 0 | 4.38 | 49.86 | 18.04.2007 |
| ОФЗ 28004 | 0.00 | 0.00 | 5.95 | 13.05.2009 | 922 | 0 | 0 | 46.57 | 49.86 | 15.11.2006 |
| ОФЗ 28005 | 0.00 | 0.00 | 5.94 | 03.06.2009 | 943 | 0 | 0 | 40.82 | 49.86 | 06.12.2006 |
| ОФЗ 45001 | 0.00 | 0.00 | -4.12 | 15.11.2006 | 12 | 0 | 0 | 5.41 | 6.23 | 15.11.2006 |
| ОФЗ 46001 | 105.10 | 0.29 | 5.29 | 10.09.2008 | 677 | 1 | 1 051 | 13.97 | 24.93 | 13.12.2006 |
| ОФЗ 46002 | 0.00 | 0.00 | 6.24 | 08.08.2012 | 2105 | 0 | 0 | 19.48 | 44.88 | 14.02.2007 |
| ОФЗ 46003 | 111.40 | 0.09 | 6.10 | 14.07.2010 | 1349 | 5 | 6 517 513 | 29.31 | 49.86 | 17.01.2007 |
| ОФЗ 46005 | 0.00 | 0.00 | 7.03 | 09.01.2019 | 4450 | 0 | 0 | 0 | 0 | |
| ОФЗ 46010 | 0.00 | 0.00 | 8.00 | 17.05.2028 | 7866 | 0 | 0 | 0 | 0 | 13.06.2007 |
| ОФЗ 46011 | 0.00 | 0.00 | 7.23 | 20.08.2025 | 6865 | 0 | 0 | 0 | 0 | 12.09.2007 |
| ОФЗ 46012 | 0.00 | 0.00 | 7.21 | 05.09.2029 | 8342 | 0 | 0 | 0.58 | 7.03 | 03.10.2007 |
| ОФЗ 46014 | 109.55 | 0.12 | 6.44 | 29.08.2018 | 4317 | 2 | 27 581 600 | 12.58 | 44.88 | 14.03.2007 |
| ОФЗ 46017 | 106.44 | -0.03 | 6.55 | 03.08.2016 | 3561 | 3 | 13 720 220 | 19.48 | 22.44 | 15.11.2006 |
| ОФЗ 46018 | 111.60 | -0.02 | 6.59 | 24.11.2021 | 5500 | 8 | 47 997 348 | 13.27 | 23.68 | 13.12.2006 |
| ОФЗ 46020 | 102.30 | -0.45 | 6.83 | 06.02.2036 | 10687 | 4 | 21 576 423 | 14.94 | 34.41 | 14.02.2007 |
| ОФЗ 48001 | 0.00 | 0.00 | 7.27 | 31.10.2018 | 4380 | 0 | 0 | 77.15 | 79.78 | 15.11.2006 |

Ежедневный обзор рынка рублевых облигаций

Кривая доходности облигаций 1-го эшелона



Кривая доходности государственных облигаций



Контактная информация

ОАО «Брокерский дом Открытие»

129010, Москва, Протопоповский переулок. д.19/10

Телефон: (095) 232-99-66. Факс: (095) 956-47-00

<http://www.bdopen.ru> e-mail info@open.ru

| | | | |
|------------------------------------|---|----------------------------------|--|
| Отдел по работе с клиентами | Тужилова Жанна Начальник отдела | Тел.232-99-66 Добавочный 165 | zhanna@open.ru |
| | Горячева Анна специалист | Добавочный 169 | Goryacheva@open.ru |
| | Кузовкина Ольга специалист | Добавочный 228 | Kuzovkina@open.ru |
| Отдел торговых операций | Григорий Аксенов начальник отдела | Тел.232-99-66 Добавочный 124 | Agb@open.ru |
| | Томилин Андрей трейдер ММВБ | Тел. 777-34-87 | Tomilin@open.ru |
| | Гневко Дмитрий трейдер ММВБ | Тел. 777-34-87 | Dima@open.ru |
| | Костюк Константин трейдер срочный рынок ФОРТС | Тел. 745-86-57 | Kostuk@open.ru |
| | Калачев Владислав котировки опционов по запросу | Тел. 232-99-66 Добавочный 139 | kvlad@open.ru |
| Аналитическое управление | Шехмамetyев Халиль Начальник управления | добавочный 573 | sha@open.ru |
| | Мильчакова Наталья Начальник отдела фундаментального анализа | добавочный 569 | n.milchakova@open.ru |
| | Афонин Александр аналитик по облигациям | добавочный 571 | afonin@open.ru |
| | Пивень Валерий аналитик по международным рынкам и макроэкономике | добавочный 575 | valerypiven@open.ru |
| | Каленкович Алексей аналитик по производным инструментам | добавочный 231 | kalenkovich@open.ru |
| | Тищенко Кирилл аналитик по телекомам | добавочный 572 | tkv@open.ru |
| | Кривохижин Сергей аналитик по металлургии | добавочный 574 | ksy@open.ru |

Информация, содержащаяся в данном обзоре, предназначена исключительно для сведения клиентов компании, при этом она носит сугубо информационный характер и не является предложением о покупке или продаже ценных бумаг. Несмотря на то, что сведения, представленные в данном обзоре, были отобраны тщательным образом, «Брокерский дом Открытие» не претендует на полноту и точность предоставленных данных. Кроме того, Компания не берет на себя обязательства регулярно обновлять информацию, которая содержится в обзоре или исправлять возможные неточности. /Аналитический отдел тел 232-9966, mail: research@open.ru.