

Новости

- Сибкакадембанк (Новосибирск) полностью разместил 3-летние облигации 3-й серии на 3 млрд. рублей. Ставка 1-го купона по итогам аукциона была определена в размере 9,6% годовых. Доходность к погашению составила 9,83% годовых.
- Ставка 1-го купона 3-летних облигаций 2-го выпуска ОАО "Московский кредитный банк" (МКБ) объемом 1 млрд. рублей в ходе аукциона на ФБ ММВБ была определена на уровне 10,4% годовых. Доходность выпуска к 1,5-годовой оферте составила 10,67% годовых.
- Совет директоров ОАО "АвтоВАЗ" установил ставки 3-4-го купонов 5-летних облигаций 3-й серии на уровне 7,8% годовых. Доход на каждую облигацию номиналом 1 тыс. рублей составит 38,89 рубля. Общая сумма выплат в рамках погашения каждого из этих купонов составит 194,45 млн. рублей.
- ООО "Агропромышленная компания "Аркада" установило ставки 3-4-го купонов 3-летних облигаций 1-й серии объемом 600 млн. рублей на уровне 13,2% годовых. На одну бумагу номиналом 1 тыс. рублей будет выплачено по 3-му купону 65,82 рубля, по 4-му - 66,18 рубля.

Корпоративные и муниципальные облигации

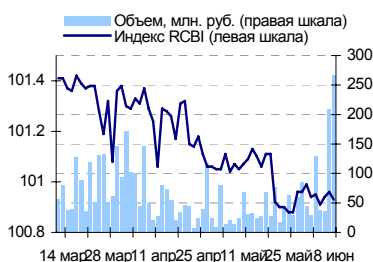
В четверг котировки большинства рублевых облигаций снижались. В первую очередь этому способствовало ослабление рубля по отношению к доллару США, которое происходило на фоне роста американской валюты и ожидания дальнейшего ее укрепления. Курс доллара вырос после повышения Европейским Центральным Банком учетной ставки и выхода макроэкономической статистики по США, в результате чего вероятность повышения учетной ставки ФРС США выросла. Укрепление американской валюты способствовало росту ставок на рынке межбанковских кредитов, где произошло небольшое снижение суммарных остатков на корсчетах и депозитах. Объем торгов по сравнению с предыдущим днем немного снизился и составил 6,6 млрд. руб. против 8,3 млрд. рублей днем ранее.

На рынке рублевых облигаций сегодня возможно продолжение снижения цен. Негативное влияние на рублевые бумаги будет оказывать обстановка на валютном рынке, где наметилась тенденция к укреплению доллара, что снижает привлекательность долговых бумаг, номинированных в рублях. В то же время на денежном рынке благоприятная обстановка сохраняется, что в совокупности с желанием инвесторов уйти на выходные с бумагами будет удерживать рынок от значительного снижения.

События рынка рублевых облигаций на ближайшие дни

	Выпуск	Событие
9	АльфаФинанс 1	Выплата по 8-му купону Ставка купона: 2% годовых
12	Севкабель-Фин 2	Выплата по 2-му купону Ставка купона: 11.5% годовых

Индекс корпоративных облигаций ММВБ (RCBI)



Ближайшие оферты и погашения

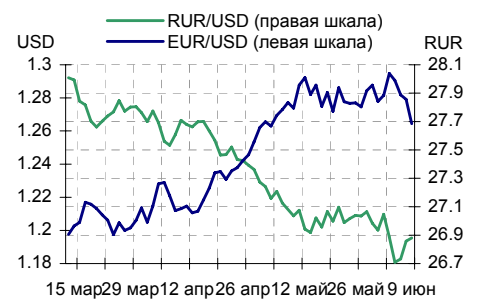
Бумага	Дох-ть	Цена	НКД	Дней до погашения/оферты
СибЦем 01	7.78	100.10	59.59	7
КуйбАзот-1	21.22	99.60	2.27	7
Мечел ТД-1	6.73	100.12	55.69	8
ПАВА 01 об	13.37	100.00	29.33	8
Евросервис	9.92	100.15	29.92	12
Ногинск-01	6.72	100.34	31.23	14
ГТ-ТЭЦ 2об	10.22	100.09	57.19	14
ГОТЭК-2	9.88	100.00	45.3	14
СМАРТС 02	15.02	100.00	66.99	18
АВТОВАЗоб3	7.64	100.11	43.05	19

Курсив – оферта.

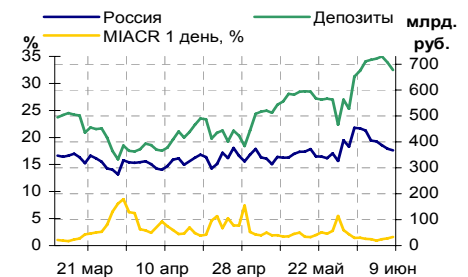
Основные индикаторы

	Значение	изм.
RUR/USD	26.8801	0.0219
RUR/EUR	34.3366	-0.0338
EUR/USD	1.2644	-0.0147
изм. б.п.		
RCBI	100.93	-3
MIACR 1 день, %	1.59	27
Москва 39, YTM % год.	6.93	0
RUS30, YTM % год.	6.3	1
UST10, YTM % год.	5	0
Остатки на к/с, млрд. руб.		
по России	367.2	-1.77
по Москве	242.7	-6.22
Депозиты банков	310.0	-6.77
Объем торгов, млн. руб.		
Биржа	903	2.85
РПС	5 692	-23.79
РЕПО	0	0.00
ОФЗ	1 136	383.40

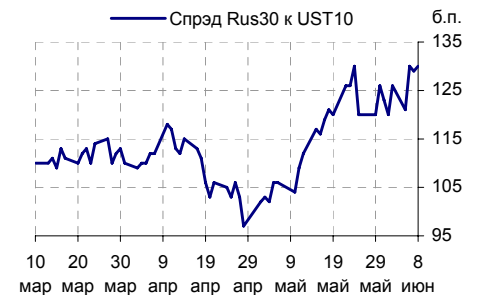
Курсы валют



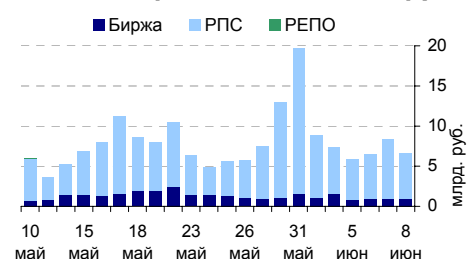
Остатки на к/с, млрд. руб.



Спрэд Россия 30 и US Treasuries 10



Объем торгов на ММВБ, млн. руб.



Ежедневный обзор рынка рублевых облигаций

Корпоративные облигации

Лидеры роста/падения*

	YTM	Цена закр.	НКД	До погаш.	Оборот, руб.	Кол-во сделок	Измен. цены, %
АК БАРС-02	8.44	99.95	30.06	959	1 000	1	0.96
Вагонмаш 1	11.21	104.6	62.14	742	211 293	2	0.53
ГОТЭК-2	0	100.4	45.57	1 106	20 164 105	8	0.40
АвтобанИн	13.15	100.5	28.21	838	1 903 007	20	0.39
АИЖК 5об	7.64	99.6	10.87	2 321	996	1	0.35
ЮСКК 01обл	14.05	100	59.84	754	359 602	4	0.30
МОИА 01	9.1	100.28	41.67	1 657	3 006 600	2	0.28
РазгуляйФ1	11.51	100.2	19.85	847	1 570 638	7	0.25
РусТекс 3	13.73	98.4	14.47	1 230	983 784	3	0.25
БанкСОЮ301	9.32	100.4	10.64	686	1 004 000	1	0.20
	YTM	Цена закр.	НКД	До погаш.	Оборот, руб.	Кол-во сделок	Измен. цены, %
НОМОС 6в	7.46	103	30.77	434	4 053 050	3	-6.36
Ленэнерг01	9.26	100.95	13.76	315	19 896 774	6	-3.12
ТЧМ 02обл.	9.98	100	1.6	542	10 000 000	2	-1.96
КамскДол 1	15.48	99.25	6.66	252	926 583	8	-1.73
ПИТ-Инв-01	11.15	100.3	23.01	112	1 053 250	2	-1.57
ЯкутскЭн-1	14.21	100	37.59	84	10 000	1	-1.48
ЭйрЮнион01	14.92	99	8.19	1 251	29 709 265	7	-1.36
ЦНТ-01 обл	11.38	101.01	7.01	75	47 622 417	18	-0.96
Микоян-1об	9.87	101	29.96	102	189 880	7	-0.82
МельнКомб	12.51	99.25	30.88	994	1 993	2	-0.75

Лидеры по обороту*

	YTM	Цена закр.	НКД	До погаш.	Оборот, руб.	Кол-во сделок	Измен. цены, %
ЦНТ-01 обл	11.38	101.01	7.01	75	47 622 417	18	-0.96
УралВагЗФ2	9.07	100.56	16.39	1 580	44 019 638	11	-0.19
УралСвзИн4	8.22	102.5	9.58	511	43 083 750	14	-0.19
ЭйрЮнион01	14.92	99	8.19	1 251	29 709 265	7	-1.36
ЦентрТел-4	-1	113.7	41.97	1 170	26 178 148	9	-0.20
АВТОВАЗ об	7.87	100.95	28.48	797	26 092 420	12	0.00
МКБ 01обл	10.52	100.3	12.37	321	25 077 500	14	0.05
ЮТК-03 об.	9.76	101.65	18.22	1 220	23 993 410	12	-0.34
ГОТЭК-2	0	100.4	45.57	1 106	20 164 105	8	0.40
Ленэнерг01	9.26	100.95	13.76	315	19 896 774	6	-3.12

Муниципальные облигации

Лидеры роста/падения*

	YTM	Цена закр.	НКД	До погаш.	Оборот, руб.	Кол-во сделок	Измен. цены, %
НовсибОбл2	7.52	108.3	2.55	539	5 415 000	2	0.28
МГор38-об	6.67	113.35	44.93	1 662	26 470 817	16	0.22
МГор29-об	6.23	107.15	0.82	728	2 133	2	0.12
НовсибОбл1	6.06	101	15.16	49	505 000	1	0.12
МГор44-об	6.94	109.85	45.48	3 303	485 539	3	0.09
Якут-10 об	7.52	108.75	25.97	740	1 087 500	1	0.05
КраснодКр	7.53	102.3	6.3	341	10 230 000	2	0.03
Хабаровскб	7.77	100.67	3.7	1 265	4 026 800	1	0.02
Башкорт4об	7.17	0	18.46	462	0	0	0.00
ВоронежОбл	7.52	0	30.27	555	0	0	0.00
	YTM	Цена закр.	НКД	До погаш.	Оборот, руб.	Кол-во сделок	Измен. цены, %
МГор31-об	6.31	103.5	5.21	346	71 415	1	-0.86
КОМИ 5в об	7.56	108.7	29.15	564	406 043	2	-0.82
КОМИ 8в об	7.83	99.05	23.18	3 465	1 981	2	-0.65
ЯрОбл-02	7.87	105.25	23.65	390	842 000	1	-0.47
Якут-06 об	7.64	107.5	5.75	1 435	3 137 700	4	-0.46
МГор36-об	6.32	108.7	47.67	922	4 353 088	4	-0.28
Якут-05 об	7.93	100.6	12.08	317	965 760	1	-0.20
Удмуртия-1	8.04	100.7	36.62	933	1 510 500	1	-0.20
МГор47-об	6.58	108.1	11.23	1055	1 081 000	1	-0.17
Новсиб 2об	8.08	102.01	0.66	182	3 417 825	2	-0.14

Лидеры по обороту*

	YTM	Цена закр.	НКД	До погаш.	Оборот, руб.	Кол-во сделок	Измен. цены, %
МГор38-об	6.67	113.35	44.93	1662	26 470 817	16	0.22
КраснодКр	7.53	102.3	6.3	341	10 230 000	2	0.03
БелгОб 3об	8.07	102	5.05	1616	10 204 000	2	-0.10
НовсибОбл2	7.52	108.3	2.55	539	5 415 000	2	0.28
Мос.обл.4в	7.04	110.7	13.26	1048	5 164 155	5	-0.09
МГор36-об	6.32	108.7	47.67	922	4 353 088	4	-0.28
Хабаровскб	7.77	100.67	3.7	1265	4 026 800	1	0.02
Новсиб 2об	8.08	102.01	0.66	182	3 417 825	2	-0.14
Мос.обл.6в	7.45	106.8	10.85	1776	3 204 000	2	-0.09
Якут-06 об	7.64	107.5	5.75	1435	3 137 700	4	-0.46

* - По итогам торгов на ММВБ

Ежедневный обзор рынка рублевых облигаций
Итоги торгов корпоративными и региональными облигациями на ММВБ* (8.06.2006)

	Цена, % от номинала	НКД, руб.	Изм. цены, %	Доходность к погашению, % годовых	Объем торгов, руб.	Кол-во сделок	Погашение
Телекоммуникации							
СибТлк-Зоб	100.67	58.00	-0.11	8.61	2 710 356	12	14.07.2006
СЗТелекЗоб	102.40	1.77	0	7.98	0	0	24.02.2011
СМАРТС 03	100.30	25.11	-0.3	14.41	70 001	2	29.09.2009
Таттелеком	103.00	9.47	0	8.56	0	0	06.05.2007
УралСвзИнб	100.62	55.44	0.12	7.27	4 028 645	4	18.07.2006
ЦентрТел-3	101.22	28.08	-0.02	7.84	5 060 000	13	15.09.2006
ЦентрТел-4	113.93	41.97	-0.2	-1	26 178 148	9	21.08.2009
ЮТК-02 об.	100.81	34.52	0.01	9.38	662 498	2	07.02.2007
ЮТК-03 об.	102.00	18.22	-0.34	9.76	23 993 410	12	10.10.2009
Банки							
Зенит 1обл	100.00	16.66	0	8.13	31 000	2	24.03.2007
РОСБАНК-1	101.35	29.14	-0.01	7.32	1 013 400	1	15.02.2009
РусСтанд-2	100.30	67.69	0	0	0	0	14.06.2006
РусСтанд-3	100.10	24.39	0	7.96	0	0	22.08.2007
ХКФ Банк-2	100.05	5.36	0.07	8.53	855 303	10	11.05.2010
Добывающие							
ГАЗПРОМ А3	101.30	30.22	-0.1	6.17	17 715 500	6	18.01.2007
ГАЗПРОМ А5	101.80	12.04	0	6.24	2 036 000	3	09.10.2007
ГАЗПРОМ А6	100.00	22.66	-0.15	7.12	1 058 910	2	06.08.2009
Лукойл2обл	100.85	3.18	0	7.09	6 415 303	7	17.11.2009
НГК ИТЕРА	101.34	0.27	0	8.97	0	0	07.12.2007
Легкая промышленность							
Балтимор01	96.90	0.08	0	14.93	0	0	05.09.2006
КрВост-Инв	102.00	32.77	-0.1	8.86	5 095 000	2	25.02.2007
ОГО-агро-1	101.98	16.97	-0.08	13.21	1 685 273	12	22.04.2007
РусТекстил	101.35	44.29	0	13.55	2 528 883	7	12.09.2006
СанИнтБрюФ	101.20	40.60	0	6.39	0	0	15.08.2006
Металлургия							
Мечел ТД-1	100.12	56.01	0	6.13	0	0	12.06.2009
МечелСГ1об	100.05	2.11	0	5.54	0	0	22.11.2007
ОМК 1 об	102.20	0.00	-0.1	8.21	5 320 889	6	12.06.2008
РусАлФ-2в	100.85	4.16	0.05	7.12	3 404 357	4	20.05.2007
ТЧМ 02обл.	102.00	1.60	-1.96	9.98	10 000 000	2	02.12.2007
ЧТПЗ 01об	102.75	43.99	-0.44	8.41	5 115 000	1	16.06.2010
Машиностроение							
АВТОВАЗ об	100.95	28.48	0	7.87	26 092 420	12	13.08.2008
ГТ-ТЭЦ 2об	100.09	57.53	0.16	5.81	12 564 600	10	22.06.2006
ИжАвто-01	99.20	24.92	0.15	11.89	6 738 313	10	14.03.2007
МиГ-Ф обл.	101.45	0.29	0	9.14	0	0	03.06.2009
ОМЗ - 4 об	102.50	38.26	0	3.22	0	0	26.02.2009
Энергетика							
Башкирэн2в	100.15	27.33	0	9.45	0	0	22.02.2007
Ленэнерг01	104.20	13.76	-3.12	9.26	19 896 774	6	19.04.2007
СвердлЭн-1	101.00	28.19	0	9.22	0	0	01.03.2007
ФСК ЕЭС-01	103.12	40.99	-0.41	7.03	7 189	1	18.12.2007
Муниципальные							
КОМИ 7в об	108.00	5.26	0	7.92	0	0	22.11.2013
ЛенОбл-Зоб	128.55	64.36	0	7.8	0	0	05.12.2014
МГор39-об	109.95	37.81	-0.01	6.93	1 358 365	4	21.07.2014
Мос.обл.4в	110.80	13.26	-0.09	7.04	5 164 155	5	21.04.2009
Мос.обл.5в	107.85	13.36	0	7.11	0	0	30.03.2010
НижгорОбл1	101.70	11.64	0	7.64	0	0	01.11.2006
Новсиб 2об	102.15	0.66	-0.14	8.08	3 417 825	2	07.12.2006
НовсибОбл2	108.00	2.55	0.28	7.52	5 415 000	2	29.11.2007
ЯрОбл-03	102.30	4.83	0	6.74	0	0	17.11.2006

* - наиболее ликвидными выпусками.

Ежедневный обзор рынка рублевых облигаций

Государственные облигации

Цены большинства выпусков ОФЗ в четверг незначительно снизились на фоне невысоких объемов торгов. Снижение цен происходило в рамках коррекции после плавного роста цен долговых инструментов в последние дни. Помимо этого давление на рынок оказывало ослабление рубля по отношению к доллару США, которое стало следствием укрепления позиций американской валюты на фоне роста вероятности повышения ставок Федеральной резервной системой США. Объем торгов на рынке ОФЗ в четверг составил 1,13 млрд. рублей против 235 млн. рублей днем ранее. При этом 808 млн. рублей пришлось на две сделки с выпуском 25059, который в среду был размещен Минфином на аукционе.

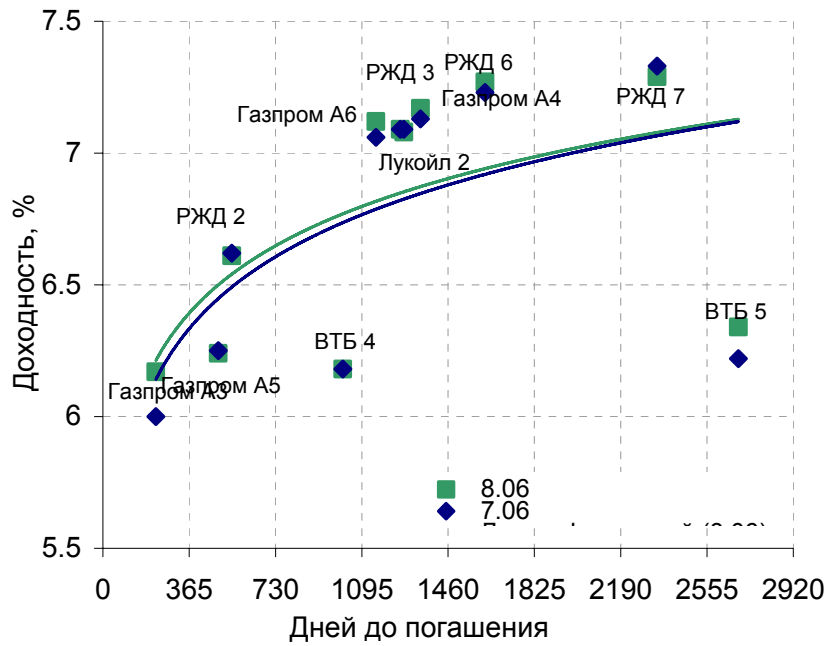
ЦБ РФ провел аукцион по продаже ОБР-2, не состоявшийся неделей ранее. Средневзвешенная цена составила 98,79% от номинала, что соответствует доходности 4,53% годовых. Размещенный объем составил 1,7 млрд. рублей при объеме предложения 10 млрд. рублей. и спросе 5,6 млрд. рублей.

Сегодня на рынке ОФЗ сохранится нейтральная обстановка. Давление на рынок будет оказывать ослабление рубля по отношению к доллару США, однако сохраняющаяся высокая рублевая ликвидность в банковской системе и желание инвесторов уйти на выходные с бумагами будут удерживать цены от значительного снижения.

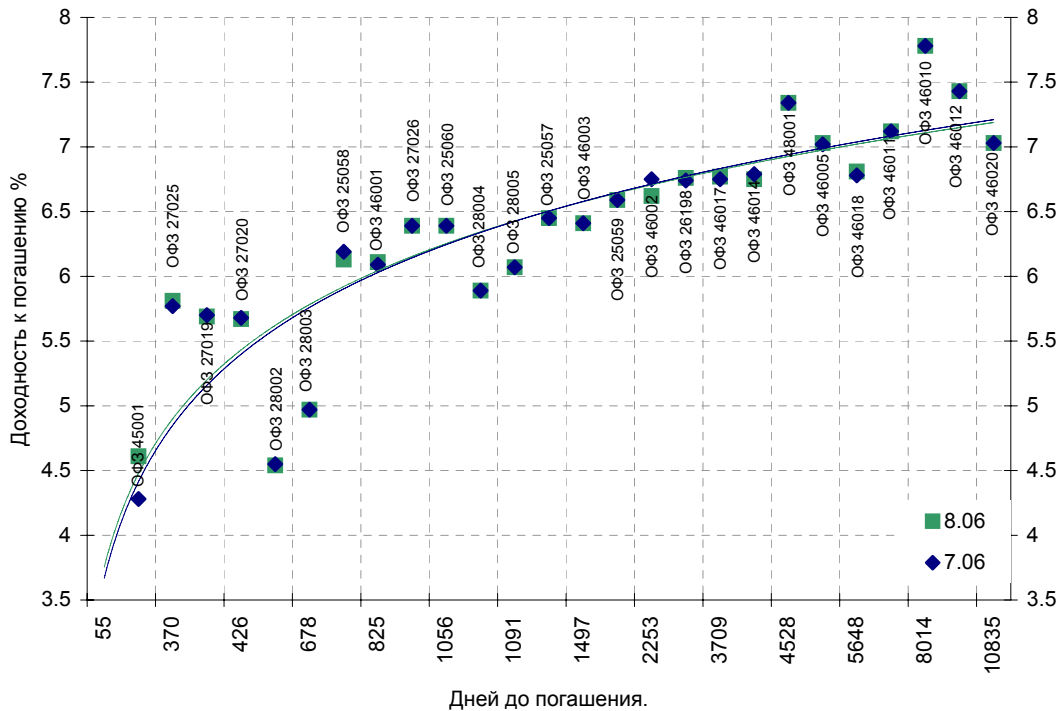
Выпуск	Цена последн. сделки, % от. ном.	Изм-е цены, %	Доходн., % год	Дата погашения	Дней до погашения	Кол-во сделок	Оборот, руб.	НКД, руб.	Размер купона, руб.	Дата выпл. куп., ггггммдд
ОБР 04002	98.86	0.01	4.25	23.06.2009	1111	17	1 699 870 479	0	0	0
ОБР 04003	0.00	0.00	3.13	22.09.2009	1202	0	0	0	0	0
ОФЗ 25057	103.53	-0.02	6.45	20.01.2010	1322	7	26 597 487	8.72	18.45	20060726
ОФЗ 25058	100.55	0.02	6.13	30.04.2008	692	9	112 101 515	6.21	15.71	20060802
ОФЗ 25059	98.66	0.01	6.59	19.01.2011	1686	2	808 066 053	7.19	15.21	20060726
ОФЗ 25060	0.00	0.00	6.39	29.04.2009	1056	0	0	5.72	14.46	20060802
ОФЗ 26175	0.00	0.00	4.82	20.11.2006	165	0	0	10.91	19.95	20061120
ОФЗ 26176	0.00	0.00	0.00	20.11.2007	530	0	0	10.85	19.95	20061121
ОФЗ 26177	0.00	0.00	0.00	20.11.2008	896	0	0	10.74	19.95	20061123
ОФЗ 26178	0.00	0.00	0.00	20.11.2009	1261	0	0	10.69	19.95	20061124
ОФЗ 26198	96.08	-0.11	6.76	02.11.2012	2339	8	21 617 285	35.51	60	20061104
ОФЗ 27019	0.00	0.00	5.69	18.07.2007	405	0	0	38.63	49.86	20060719
ОФЗ 27020	0.00	0.00	5.67	08.08.2007	426	0	0	32.87	49.86	20060809
ОФЗ 27025	100.81	0.01	5.81	13.06.2007	370	3	15 920 923	16.3	17.45	20060614
ОФЗ 27026	0.00	0.00	6.39	11.03.2009	1007	0	0	17.47	18.7	20060614
ОФЗ 28002	0.00	0.00	4.54	12.03.2008	643	0	0	23.29	49.86	20060913
ОФЗ 28003	0.00	0.00	4.97	16.04.2008	678	0	0	13.7	49.86	20061018
ОФЗ 28004	0.00	0.00	5.89	13.05.2009	1070	0	0	6.03	49.86	20061115
ОФЗ 28005	0.00	0.00	6.07	03.06.2009	1091	0	0	0.27	49.86	20061206
ОФЗ 45001	0.00	0.00	4.61	15.11.2006	160	0	0	1.51	6.23	20060816
ОФЗ 45002	0.00	0.00	4.58	02.08.2006	55	0	0	10.44	14.96	20060802
ОФЗ 46001	105.75	-0.03	6.11	10.09.2008	825	5	37 645 390	23.29	24.93	20060614
ОФЗ 46002	109.70	-0.09	6.62	08.08.2012	2253	2	5 987 426	30.96	49.86	20060816
ОФЗ 46003	0.00	0.00	6.41	14.07.2010	1497	0	0	38.63	49.86	20060719
ОФЗ 46005	0.00	0.00	7.03	09.01.2019	4598	0	0	0	0	0
ОФЗ 46010	0.00	0.00	7.78	17.05.2028	8014	0	0	0	0	20060614
ОФЗ 46011	0.00	0.00	7.12	20.08.2025	7013	0	0	0	0	20060913
ОФЗ 46012	0.00	0.00	7.43	05.09.2029	8490	0	0	8.16	12.08	20061004
ОФЗ 46014	108.80	-0.16	6.75	29.08.2018	4465	5	9 249 216	23.29	49.86	20060913
ОФЗ 46017	105.75	-0.09	6.77	03.08.2016	3709	7	27 040 463	5.43	22.44	20060816
ОФЗ 46018	110.45	0.00	6.81	24.11.2021	5648	3	283 928	22.12	23.68	20060614
ОФЗ 46020	99.90	-0.15	7.03	06.02.2036	10835	5	71 726 961	21.51	34.65	20060816
ОФЗ 48001	0.00	0.00	7.34	31.10.2018	4528	0	0	44.71	79.78	20061115

Ежедневный обзор рынка рублевых облигаций

Кривая доходности облигаций 1-го эшелона



Кривая доходности государственных облигаций



Контактная информация

ОАО «Брокерский дом Открытие»,
105066 Москва, ул. Александра Лукьянова д. 3.
Телефон: (495) 232-99-66
Факс: (495) 956-47-00
www.open.ru
info@open.ru

Отдел по работе с клиентами	Тужилова Жанна Начальник отдела	Тел.232-99-66 добавочный 165	zhanna@open.ru
	Горячева Анна специалист	добавочный 169	Goryacheva@open.ru
	Кузовкина Ольга специалист	добавочный 228	Kuzovkina@open.ru
Отдел торговых операций	Григорий Аксенов начальник отдела	Тел.232-99-66 добавочный 124	Agb@open.ru
	Томилин Андрей трейдер ММВБ	Тел. 777-34-87	Tomilin@open.ru
	Гневко Дмитрий трейдер ММВБ	Тел. 777-34-87	Dima@open.ru
	Костюк Константин трейдер срочный рынок ФОРТС	Тел. 745-86-57	Kostuk@open.ru
	Калачев Владислав котировки опционов по запросу	Тел. 232-99-66 добавочный 139	kvlad@open.ru
Аналитическое управление	Шехмаметьев Халиль Начальник управления	добавочный 230	sha@open.ru
	Мильчакова Наталья Начальник отдела фундаментального анализа	добавочный 210	n.milchakova@open.ru
	Афонин Александр аналитик по облигациям	добавочный 173	afonin@open.ru
	Пивень Валерий аналитик по международным рынкам	добавочный 232	valerypiven@open.ru
	Каленкович Алексей аналитик по производным инструментам	добавочный 231	kalenkovich@open.ru
	Тищенко Кирилл аналитик	Добавочный 127	tkv@open.ru

Информация, содержащаяся в данном обзоре, предназначена исключительно для сведения клиентов компании, при этом она носит сугубо информационный характер и не является предложением о покупке или продаже ценных бумаг. Несмотря на то, что сведения, представленные в данном обзоре, были отобраны тщательным образом, «Брокерский дом Открытие» не претендует на полноту и точность предоставленных данных. Кроме того, Компания не берет на себя обязательства регулярно обновлять информацию, которая содержится в обзоре или исправлять возможные неточности. /Аналитический отдел тел 232-9966, mail: research@open.ru.