

Новости

- ООО "УБРИР" - финанс" 13 января исполнило оферту по приобретению облигаций серии 01. Всего на условиях оферты эмитентом было приобретено облигаций на сумму 29 млн. 590 тыс. 860 рублей с учетом накопленного купонного дохода на дату приобретения.
- ООО "МИР-Финанс" 13 января выкупило по оферте облигации серии 01 в количестве 408 262 штук, что соответствует 40,8% от общего объема выпуска, на общую сумму 410 144 087,82 руб. с учетом накопленного купонного дохода. Дебютный выпуск облигаций ООО "МИР-Финанс" объемом 1 млрд. рублей был размещен 6 октября 2005 года.
- Standard & Poog's объявило о повышении долгосрочного кредитного рейтинга российской газовой компании ОАО «Газпром» с «ВВ» до «ВВ+» вследствие укрепления поддержки государства и после получения компанией 7 млрд долл. за ее акции, приобретенные у дочерних предприятий «Газпрома» принадлежащей государству структурой «Роснефтегаз». Прогноз — «Позитивный».
- Волго-Вятский банк Сбербанка России осуществил выплату шестого купона по государственным облигациям Республики Марий Эл 2004 года выпуска. Размер купона составил 34,03 рубля на одну облигацию. Объем займа составляет 200 млн. рублей, ставка ежеквартального купона - 13,5% годовых, дата погашения - 9 июля 2006 года.

Корпоративные и муниципальные облигации

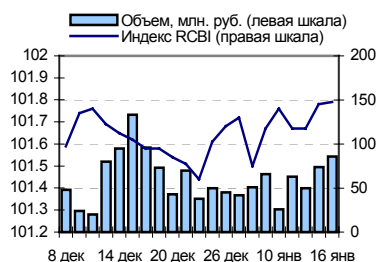
В понедельник на рынке рублевых облигаций цены большинства выпусков продемонстрировали рост. Причем в отличие от конца предыдущей недели, когда наибольшим спросом пользовались бумаги первого эшелона, в понедельник рост наблюдался по всему спектру бумаг. Существенную поддержку рынку рублевых облигаций оказало заметное укрепление курса рубля по отношению к доллару США, произошедшее на фоне ослабления американской валюты на международном валютном рынке. Обстановка на рынке межбанковских кредитов существенно не изменилась несмотря на проведение налоговых выплат, что также позитивно воздействовало на долговой рынок.

Рост котировок может продолжиться на фоне благоприятной обстановки на валютном рынке, где в течение дня не ожидается существенных изменений курса рубля по отношению к доллару США, высокий уровень рублевой ликвидности в банковской системе также будет оказывать благоприятное воздействие на долговой рынок.

События рынка рублевых облигаций на ближайшие дни

Дата	Выпуск	Событие
17	УрСИ 107	Выплата по 5-му купону Ставка купона: 14.25% годовых
	Уфа 25003	Выплата по 5-му купону Ставка купона: 10.03% годовых

Индекс корпоративных облигаций ММББ (RCBI)



Ближайшие оферты и погашения

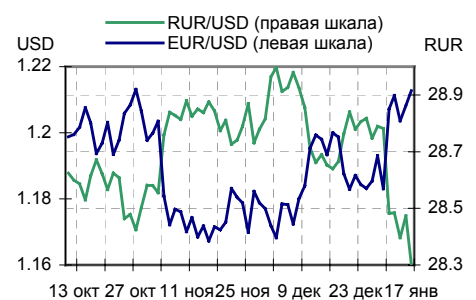
Бумага	Доход-ть	Цена	НКД	Дней до погашения/оферты
МЕЧЕЛ-10об	7.01	100.00	31.45	18
ЮТК-02 об.	10.56	100.10	51.29	26
САНОС-01об	6.71	100.60	58.3	31
СУЭК-02	6.20	100.45	17.18	34
КамскДол 1	15.92	100.15	23.79	38
ВолТел43об	5.98	100.75	18.88	39
ВТБ - Зоб.	4.96	100.95	89.37	40
РусСтанд-4	7.44	100.20	33.25	48
РусТекс 2	12.21	100.31	49.76	55
ЭФКО-01 об	8.65	100.50	28.27	60

Курсив – наличие оферты.

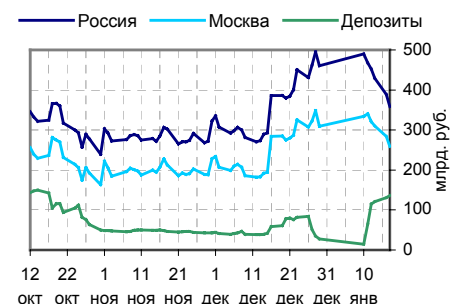
Основные индикаторы

	Значение	изм.
RUR/USD	28.3007	-0.1733
RUR/EUR	34.3684	0.0145
EUR/USD	1.2127	0.0044
изм. б.п.		
RCBI	101.79	1
MIACR 1 день, %	0.87	-148
Москва 39, YTM % год.	6.57	0
RUS30, YTM % год.	5.54	-1
UST10, YTM % год.	4.36	0
Остатки на к/с, млрд. руб.		
по России	358.1	-8.01
по Москве	258.9	-8.87
Депозиты банков	135.9	3.66
Объем торгов, млн. руб.		
Биржа	890	-30.41
РПС	6 530	-11.30
РЕПО	924	-5.62

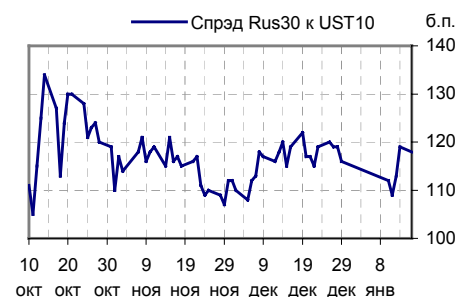
Курсы валют



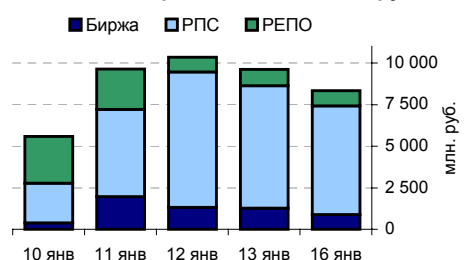
Остатки на к/с, млрд. руб.



Спрэд Россия 30 и US Treasures 10



Объем торгов на ММББ, млн. руб.



Ежедневный обзор рынка рублевых облигаций

Корпоративные облигации

Лидеры роста/падения*

	УТМ	Цена закр.	НКД	До погаш.	Оборот, руб.	Кол-во сделок	Измен. цены, %
НовЧерем 2	4.88	101.2	33.65	827	1 001 011	2	1.10
НОВАТЭК1об	7.53	101.65	11.85	318	1 524 750	1	1.04
Ленэнерго1	9.09	101.55	24.71	458	10 005 928	10	0.74
ОМЗ - 4 об	6	105	53.49	1 137	4 363 722	3	0.72
ИжАвто-01	11.95	99.01	36.35	422	6 687 402	14	0.66
Ижмаш 02	11.56	101.95	10.02	883	2 039 000	4	0.64
ГАЗПРОМ А4	6.57	106.19	34.23	1 486	12 521 920	6	0.63
МегаФон2об	7.54	102.15	24.41	450	31 648	12	0.59
РЖД-03обл	6.63	106.1	9.13	1 416	15 902 117	5	0.57
Лукойл2обл	6.74	102.05	10.92	1 401	51 148 901	23	0.54
ЮТК-01 об.	12.68	101.15	47.99	241	101 150	1	-1.70
Балтимор01	12.27	93.51	1.21	232	103 686	3	-1.10
ИстЛайн-2	10.37	101.15	16.83	857	9 692 793	8	-0.83
РусСтанд-2	7.8	102.5	12.69	149	21 525	1	-0.63
Полиметал1	9.84	101.21	54.96	64	88 597	2	-0.53
МартаФин 1	12.44	105.46	21.55	857	10 546	10	-0.51
СОКАвто 01	14.42	99	27.96	829	66 920 698	44	-0.49
МКШВ-01	12.46	102.5	31.73	468	60 475	1	-0.48
Таттелеком	8.34	104.5	21.54	475	1 045	1	-0.38
РусТекс 3	13.58	98.2	27.29	1 373	32 194 208	22	-0.36

Лидеры по обороту*

	УТМ	Цена закр.	НКД	До погаш.	Оборот, руб.	Кол-во сделок	Измен. цены, %
СОКАвто 01	14.42	99	27.96	829	66 920 698	44	-0.49
Лукойл2обл	6.74	102.05	10.92	1 401	51 148 901	23	0.54
ГАЗПРОМ А6	6.54	101.6	30.08	1 298	46 926 550	10	0.49
ЦентрТел-4	-1	117.07	57.09	1 313	43 922 332	16	0.06
УралВагЗФ2	9.25	100.45	26.38	1 723	40 405 127	12	0.25
РусТекс 3	13.58	98.2	27.29	1 373	32 194 208	22	-0.36
ФСК ЕЭС-02	7	105.15	4.52	1 618	31 752 961	16	0.09
РусАлФ-2в	7.24	101.1	12.49	489	28 307 000	4	0.30
ЮТК-03 об.	10.97	100.31	34.04	1 363	25 262 886	16	-0.09
УралСвзИн5	8	102.7	22.16	822	20 713 388	13	0.20

Муниципальные облигации

Лидеры роста/падения*

	УТМ	Цена закр.	НКД	До погаш.	Оборот, руб.	Кол-во сделок	Измен. цены, %
БелгОб 3об	8.01	102.4	14	1 759	1 024 000	1	0.59
МГор41-об	6.3	111.65	46.57	1 656	12 941 525	8	0.50
ВоронежОбл	7.21	110.6	11.75	698	55 300	1	0.41
КировОбл 1	7.94	101.2	5.75	1 071	1 081 840	2	0.38
Казань02об	7.67	102.97	1.37	450	319 110	2	0.35
МГор38-об	6.41	115.45	5.75	1 805	4 523 431	6	0.22
ЯрОбл-02	7.41	107.87	4.73	533	1 079	1	0.20
МГор27-об	5.41	108.7	11.1	338	9 723 011	11	0.18
Новсиб 3об	7.95	114	2.14	1 275	2 278 500	2	0.18
ЯрОбл-04	7.72	108.5	16.58	1 226	542 500	1	0.18
Якут-10 об	8.13	108.95	8.88	883	38 133	1	-2.29
НовсибОбл2	7.78	109.9	16.76	682	58 247	1	-0.62
МГор40-об	6.25	106.5	22.47	648	15 987 142	4	-0.56
ТверОбл об	7.56	107.8	24.54	311	2 695 080	4	-0.46
МГор32-об	3.03	102.45	14.25	129	526 479	5	-0.44
Томск.об-2	7.6	104.75	28.63	635	469 280	1	-0.43
Башкорт4об	7.5	101	27.03	605	15 150 000	1	-0.30
КрасЯрск05	7.79	99.59	15.26	1006	5 867 174	9	-0.30
ЯрОбл-03	7.65	103.55	13.81	305	913 053	5	-0.24
ИркОбл31-2	7.83	100.76	9.08	1011	3 032	3	-0.24

Лидеры по обороту*

	УТМ	Цена закр.	НКД	До погаш.	Оборот, руб.	Кол-во сделок	Измен. цены, %
МГор36-об	5.94	110.96	8.49	1065	28 322 218	8	0.14
МГор40-об	6.25	106.5	22.47	648	15 987 142	4	-0.56
Башкорт4об	7.5	101	27.03	605	15 150 000	1	-0.30
МГор41-об	6.3	111.65	46.57	1 656	12 941 525	8	0.50
НижгорОбл2	7.45	105.4	21.27	1021	10 948 232	9	0.00
ВолгогрОбл1	7.93	109.5	8.9	1613	9 855 000	5	0.00
МГор27-об	5.41	108.7	11.1	338	9 723 011	11	0.18
КрасЯрск05	7.79	99.59	15.26	1006	5 867 174	9	-0.30
НовсибО-05	7.97	101.9	6.66	1429	5 230 602	4	0.11
КОМИ 6в об	7.71	119.1	36.05	1732	4 764 000	1	0.00

* - По итогам торгов на ММВБ

Ежедневный обзор рынка рублевых облигаций
Итоги торгов корпоративными и региональными облигациями на ММВБ* (16.01.2006)

	Цена, % от номинала	НКД, руб.	Изм. цены, %	Доходность к погашению, % годовых	Объем торгов, руб.	Кол-во сделок	Погашение
Телекоммуникации							
ВымпКомФ-1	101.15	16.82	0.07	6.13	12 406 284	3	16.05.2006
СибТлк-3об	103.30	1.19	0.15	7.34	7 246 183	8	14.07.2006
СЗТелек3об	103.00	11.66	0	7.92	0	0	24.02.2011
СМАРТС 03	100.10	40.18	0.01	14.33	2 840 979	13	29.09.2009
Таттелеком	104.90	21.54	-0.38	8.34	1 045	1	06.05.2007
УралСвзИн6	103.58	70.66	0	6.98	0	0	18.07.2006
ЦентрТел-3	102.95	41.28	0	7.81	0	0	15.09.2006
ЦентрТел-4	117.00	57.09	0.06	-1	43 922 332	16	21.08.2009
ЮТК-02 об.	100.10	52.27	-0.05	11.21	1 501 750	3	07.02.2007
ЮТК-03 об.	100.40	34.04	-0.09	10.97	25 262 886	16	10.10.2009
Банки							
АК БАРС-01	101.40	24.83	0	2.27	0	0	05.04.2006
ВТБ - 3об.	100.95	90.52	0	4.29	0	0	22.02.2006
Зенит 1обл	100.30	27.01	0	6.85	0	0	24.03.2007
РОСБАНК-1	101.90	39.28	0.05	7.46	1 019 500	1	15.02.2009
РусСтанд-2	103.15	12.69	-0.63	7.8	21 525	1	14.06.2006
РусСтанд-3	100.95	33.37	0	6.85	0	0	22.08.2007
ТатфондБ 2	100.50	26.40	0	9.96	19 186 986	11	26.04.2006
ХКФ Банк-2	99.83	14.44	0.1	8.84	6 293 592	3	11.05.2010
Добывающие							
ГАЗПРОМ А3	102.10	38.44	0	6.02	0	0	18.01.2007
ГАЗПРОМ А5	102.39	20.14	0.21	6.06	1 147 505	3	09.10.2007
ГАЗПРОМ А6	101.10	30.08	0.49	6.54	46 926 550	10	06.08.2009
Лукойл2обл	101.50	10.92	0.54	6.74	51 148 901	23	17.11.2009
НГК ИТЕРА	100.65	10.68	0.12	9.5	6 043 400	4	07.12.2007
Легкая промышленность							
Балтимор01	94.55	1.21	-1.1	12.27	103 686	3	05.09.2006
ВБД ПП 1об	100.80	29.87	0.2	0	5 071 209	5	11.04.2006
КрВост-Инв	102.20	45.37	0	9.56	0	0	25.02.2007
ОГО-агро-1	100.81	36.95	0	12.41	7 692 791	10	22.04.2007
РусТекстил	104.10	64.38	0.24	11.96	908 979	10	12.09.2006
СанИнтБрюф	103.25	54.49	0	7.26	0	0	15.08.2006
Металлургия							
Мечел ТД-1	101.50	9.98	-0.15	8.49	1 228 752	4	12.06.2009
МечелСГ1об	100.95	15.52	0	8	0	0	22.11.2007
ОМК 1 об	102.35	9.83	-0.15	8.33	1 584 100	1	12.06.2008
РусАлФ-2в	100.80	12.49	0.3	7.24	28 307 000	4	20.05.2007
ТЧМ 02обл.	100.27	13.56	0.13	10.06	160 640	1	02.12.2007
ЧТПЗ 01об	102.02	6.77	0.23	8.63	6 135 523	4	16.06.2010
Машиностроение							
АВТОВАЗ об	101.40	38.31	0.17	7.79	1 156 946	3	13.08.2008
ГТ-ТЭЦ 2об	101.30	8.56	0.09	9.3	20 263 170	12	22.06.2006
ИжАвто-01	98.85	36.35	0.66	11.95	6 687 402	14	14.03.2007
МиГ-Ф обл.	99.70	11.51	0.3	10.76	2 485 615	16	03.06.2009
ОМЗ - 4 об	104.25	53.49	0.72	6	4 363 722	3	26.02.2009
Энергетика							
Башкирэн2в	101.87	37.48	0.13	7.7	518 160	10	22.02.2007
Ленэнерг01	100.80	24.71	0.74	9.09	10 005 928	10	19.04.2007
СвердлЭн-1	100.75	39.41	0	9.99	0	0	01.03.2007
ФСК ЕЭС-01	104.15	6.51	0.14	6.48	265 836	4	18.12.2007
Муниципальные							
КОМИ 7в об	109.49	17.75	0	7.9	0	0	22.11.2013
ЛенОбл-3об	131.20	11.47	0	7.62	0	0	05.12.2014
МГор39-об	113.25	49.04	0	6.57	0	0	21.07.2014
Мос.обл.4в	113.50	25.01	0	6.54	0	0	21.04.2009
Мос.обл.5в	110.73	21.37	0.01	6.46	2 217 871	11	30.03.2010
НижгорОбл1	105.50	24.25	0	4.76	0	0	01.11.2006
Новсиб 2об	104.00	13.48	0	7.51	520 000	3	07.12.2006
НовсибОбл2	110.59	16.76	-0.62	7.78	58 247	1	29.11.2007
ЯрОбл-03	103.80	13.81	-0.24	7.65	913 053	5	17.11.2006
ЯрОбл-03	103.56	8.28	0.33	7.57	12 364	1	17.11.2006

* - наиболее ликвидными выпусками.

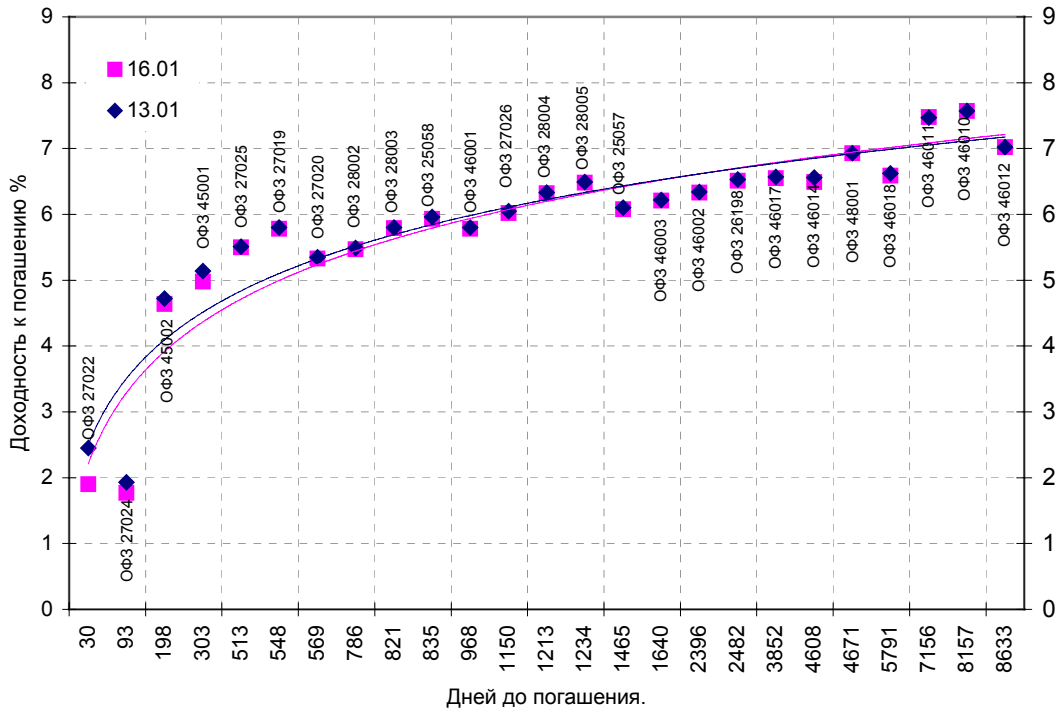
Ежедневный обзор рынка рублевых облигаций

Государственные облигации

Цены большинства выпусков ОФЗ по итогам торгов в понедельник повысились, обновив исторический минимум доходности рынка. Средневзвешенная ставка рынка ОФЗ-АД и ОФЗ-ФД 16 января снизилась до 6,14% годовых по сравнению с 6,17% в пятницу, что стало новым минимальным значением за всю историю торгов на рынке внутреннего госдолга России. В течение дня участники рынка не очень охотно, но все же покупали облигации. Общий объем торгов на рынке ОФЗ 16 января составил 508 млн. рублей против 1 млрд. 487 млн. рублей в прошедшую пятницу. В секторе облигаций Банка России (ОБР) было заключено 24 сделки с бумагами третьей серии (ОБР-3) на 964 млн. рублей. Средневзвешенная цена этих облигаций составила 98,14% от номинала, средневзвешенная доходность - 4,35% годовых.

Выпуск	Цена последн. сделки, % от. ном.	Изм-е цены, %	Доходн., % год	Дата погашения	Дней до погашения	Кол-во сделок	Оборот, руб.	НКД, руб.	Размер купона, руб.	Дата выпл. куп., ггггммдд
ОБР 04002	0.00	0.00	3.96	23.06.2009	1254	0	0	0	0	0
ОБР 04003	98.14	0.14	4.60	22.09.2009	1345	24	946 266 051	0	0	0
ОФЗ 25057	105.15	0.14	6.08	20.01.2010	1465	4	36 804 600	16.63	18.45	20060125
ОФЗ 25058	101.05	0.05	5.93	30.04.2008	835	30	29 651 924	12.95	15.71	20060201
ОФЗ 26175	0.00	0.00	0.00	20.11.2006	308	0	0	3.07	19.95	20061120
ОФЗ 26176	0.00	0.00	0.00	20.11.2007	673	0	0	3.01	19.95	20061121
ОФЗ 26177	0.00	0.00	0.00	20.11.2008	1039	0	0	2.9	19.95	20061123
ОФЗ 26178	0.00	0.00	0.00	20.11.2009	1404	0	0	2.85	19.95	20061124
ОФЗ 26198	97.25	0.10	6.51	02.11.2012	2482	3	79 704 998	12	60	20061104
ОФЗ 27019	0.00	0.00	5.78	18.07.2007	548	0	0	49.31	49.86	20060118
ОФЗ 27020	0.00	0.00	5.33	08.08.2007	569	0	0	43.56	49.86	20060208
ОФЗ 27022	0.00	0.00	1.90	15.02.2006	30	0	0	13.37	19.95	20060215
ОФЗ 27024	0.00	0.00	1.77	19.04.2006	93	0	0	17.07	17.45	20060118
ОФЗ 27025	0.00	0.00	5.50	13.06.2007	513	0	0	6.33	17.45	20060315
ОФЗ 27026	102.75	0.05	6.02	11.03.2009	1150	1	9 042 000	6.78	18.7	20060315
ОФЗ 28002	0.00	0.00	5.47	12.03.2008	786	0	0	33.97	49.86	20060315
ОФЗ 28003	0.00	0.00	5.79	16.04.2008	821	0	0	24.38	49.86	20060419
ОФЗ 28004	0.00	0.00	6.32	13.05.2009	1213	0	0	16.71	49.86	20060517
ОФЗ 28005	0.00	0.00	6.48	03.06.2009	1234	0	0	10.96	49.86	20060607
ОФЗ 45001	102.90	0.05	4.98	15.11.2006	303	2	64 385 727	8.36	12.47	20060215
ОФЗ 45002	0.00	0.00	4.64	02.08.2006	198	0	0	13.64	14.96	20060201
ОФЗ 46001	107.75	0.00	5.78	10.09.2008	968	3	15 080 500	9.04	24.93	20060315
ОФЗ 46002	112.20	0.00	6.33	08.08.2012	2396	1	17 952 000	41.64	49.86	20060215
ОФЗ 46003	113.55	0.00	6.21	14.07.2010	1640	1	567 750	49.31	49.86	20060118
ОФЗ 46010	0.00	0.00	7.57	17.05.2028	8157	0	0	0	0	20060614
ОФЗ 46011	0.00	0.00	7.48	20.08.2025	7156	0	0	0	0	20060913
ОФЗ 46012	0.00	0.00	7.02	05.09.2029	8633	0	0	3.42	12.08	20061004
ОФЗ 46014	111.45	0.39	6.49	29.08.2018	4608	3	3 343 859	33.97	49.86	20060315
ОФЗ 46017	108.10	0.09	6.55	03.08.2016	3852	21	124 216 382	15.04	22.44	20060215
ОФЗ 46018	113.35	0.22	6.59	24.11.2021	5791	11	126 893 963	8.59	23.68	20060315
ОФЗ 48001	0.00	0.00	6.93	31.10.2018	4671	0	0	13.37	79.78	20061115

Кривая доходности государственных облигаций



Контактная информация

ОАО «Брокерский дом Открытие»,
105066 Москва, ул. Александра Лукьянова д. 3.
Телефон: (095) 232-99-66
Факс: (095) 956-47-00
www.open.ru
info@open.ru

Отдел по работе с клиентами	Тужилова Жанна Начальник отдела	Тел.232-99-66 добавочный 165	zhanna@open.ru
	Горячева Анна специалист	добавочный 169	Goryacheva@open.ru
	Кузовкина Ольга специалист	добавочный 228	Kuzovkina@open.ru
Отдел торговых операций	Григорий Аксенов начальник отдела	Тел.232-99-66 добавочный 124	Agb@open.ru
	Томилин Андрей трейдер ММВБ	Тел. 777-34-87	Tomilin@open.ru
	Гневко Дмитрий трейдер ММВБ	Тел. 777-34-87	Dima@open.ru
	Костюк Константин трейдер срочный рынок ФОРТС	Тел. 745-86-57	Kostuk@open.ru
	Калачев Владислав котировки опционов по запросу	Тел. 232-99-66 добавочный 139	kvlad@open.ru
Аналитическое управление	Шехмаматьев Халиль Начальник управления	добавочный 230	sha@open.ru
	Мильчакова Наталья Начальник отдела фундаментального анализа	добавочный 210	n.milchakova@open.ru
	Афонин Александр аналитик по облигациям	добавочный 173	afonin@open.ru
	Пивень Валерий аналитик по международным рынкам	добавочный 232	valerypiven@open.ru
	Каленкович Алексей аналитик по производным инструментам	добавочный 231	kalenkovich@open.ru
	Тищенко Кирилл аналитик	Добавочный 127	

Информация, содержащаяся в данном обзоре, предназначена исключительно для сведения клиентов компании, при этом она носит сугубо информационный характер и не является предложением о покупке или продаже ценных бумаг. Несмотря на то, что сведения, представленные в данном обзоре, были отобраны тщательным образом, «Брокерский дом Открытие» не претендует на полноту и точность предоставленных данных. Кроме того, Компания не берет на себя обязательства регулярно обновлять информацию, которая содержится в обзоре или исправлять возможные неточности. /Аналитический отдел тел 232-9966, mail: research@open.ru.