

Новости

16 апреля 2007 года платежный агент эмитента – Ухтабанк, осуществил выплату седьмого полугодового купонного дохода по облигациям Республики Коми шестого выпуска (RU24006KOM). Общая сумма купонных выплат составила – 47,124 млн. рублей. Купонный доход за седьмой купонный период составляет 67 рублей 32 копейки на одну облигацию (6,732% от номинальной стоимости) и рассчитан исходя из процентной ставки 13,5% годовых.

Standard & Poor's пересмотрело прогноз по рейтингам Ямало-Ненецкого автономного округа со «Стабильного» на «Позитивный» в связи с устойчиво-высокими финансовыми показателями, низким уровнем долга, а также ожиданием того, что округ установит взвешенные среднесрочные финансовые ориентиры и будет следовать им. В то же время долгосрочный кредитный рейтинг «BB+» по международной шкале, а также рейтинг «ruAA+» по российской шкале были подтверждены.

Корпоративные и муниципальные облигации

Дебютные торги новой недели вновь прошли с некоторым превосходством покупателей. Несмотря на начало периода налоговых выплат, ликвидность финансовой системы не ухудшилась: остатки на корсчетах по-прежнему находятся на высоком уровне, ставки остаются низкими.

Общий объем операций на рынке корпоративного и муниципального долга вновь оказался выше среднего за последний месяц значения.

Во вторник обстановка может стать более спокойной. В США будут опубликованы данные по изменению потребительских цен, что поможет сделать предварительный прогноз итогов ближайшего заседания ФРС. Мы не исключаем, что после выхода данных вырастет доходность казначейских облигаций США, спровоцировав и падение котировок в других сегментах мирового долгового рынка.

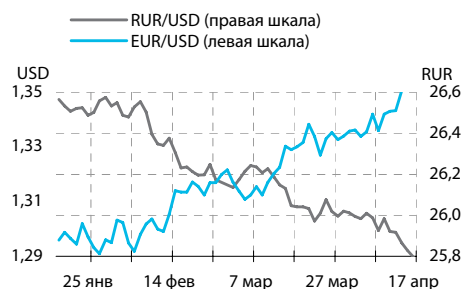
События рынка рублевых облигаций на ближайшие дни

Дата	Выпуск	Купон, Событие	Объем, млн руб
17	Хоум Кредит банк 01 об.	4,99	7,49
	"МегаФон". с.03	46,12	138,36
	Инвесторбанк АКБ обл.	59,84	20,94
	"УК КОРА"	29,92	29,92
	ИК «РУБИН» обл. сер.01	60,58	72,70
18	АИЖК Алтай	Размещение на ММВБ	300,00
	Красноярск- 5	42,38	42,38
	Росс.комм.системы обл с.01		72,56
	"ХКФ Банк" 04 Обл.	24,81	74,43
	"Внешторгбанк" обл.06	16,21	243,15

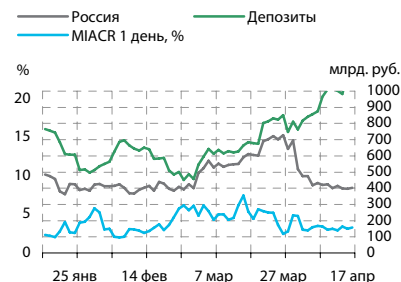
Основные индикаторы

	Значение	изм.
RUR/USD	25,7966	-0,0320
RUR/EUR	34,9518	0,0341
EUR/USD	1,3538	-0,0019
изм. б.п.		
RCBI	100,61	4
MIACR 1 день, %	3,31	16
Москва 39, YTM % год.	6,09	-45
RUS30, YTM % год.	5,71	-1
UST10, YTM % год.	4,73	-4
Остатки на к/с, млрд. руб.		
по России	402,7	1,51
по Москве	288,4	0,42
Депозиты банков	711,4	-0,93
Объем торгов, млн. руб.		
Биржа	2 438	-34,94
РПС	11 388	5,12
РЕПО	0	0,00
ОФЗ	353	0,05

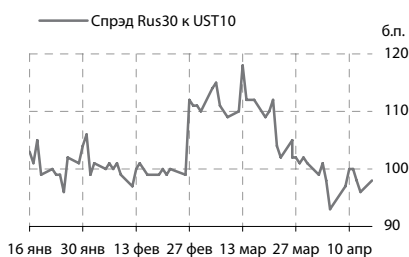
Курсы валют



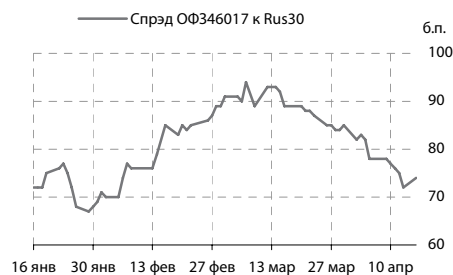
Остатки на к/с, млрд. руб.



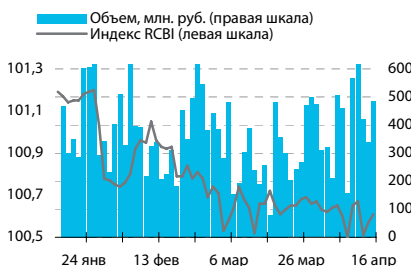
Спрэд Россия 30 и US Treasures 10



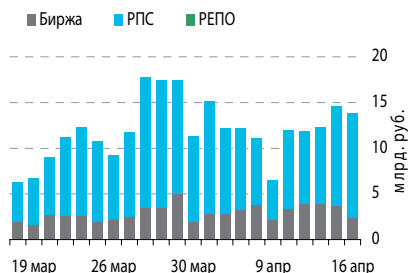
Спрэд ОФЗ 46017 и Россия 30



Индекс корпоративных облигаций ММВБ (RCBI)



Объем торгов на ММВБ, млн. руб.



Ежедневный обзор рынка рублевых облигаций

Корпоративные облигации

Лидеры роста/падения*

	УТМ	Цена закр.	НКД	До погаш.	Оборот, руб.	Кол-во сделок	Измен. цены, %
НСММЗ-1 об	1	100	4,03	399	1 000	1	16,28
НовЧерем 2	12,37	100	27,29	372	1 000	1	1,01
АИЖК 7об	7,51	102,14	0,21	3 378	22 157 643	12	0,60
ХайлендГФ1	12,27	100,9	4,19	352	100 900	1	0,50
РуссНефть1	21,88	84,4	30,92	1 334	2 892 492	13	0,48
Усть-Луга1	9,88	100,9	16,27	1 032	34 099 429	8	0,45
Синергия-1	12,25	99,4	50,72	737	74 550	1	0,40
РусСтанд-3	8,21	100,1	12,43	128	6 006 000	2	0,35
КОПЕЙКА 03	9,83	101,2	14,5	1 766	1 012	1	0,30
ГидроОГК-1	7,24	103,5	22,86	1 535	23 765 963	7	0,29
ТрансФинМ1	10,92	100	5,57	893	239 360 000	1	-2,44
МартаФин 1	26,75	90,5	58,55	402	1 514 270	7	-1,52
БелКПлюс-1	16,26	97,2	59,38	920	1 171 200	10	-1,02
СТИНфин-01	17,34	99	5,52	351	12 917	4	-0,95
МартаФин 2	32,63	97,5	41,85	965	47 389 390	14	-0,51
ДиксиФин-1	10,59	96,6	6,34	1 431	32 271 808	11	-0,41
СМАРТС 03	15,8	99,5	5,02	897	467 653	2	-0,40
М-ИНДУСТР	12,58	100,1	18,46	1 583	1 917 310	6	-0,40
МатрицаФ-1	20,57	98,85	41,85	604	989	1	-0,34
НЛК 01	13,21	99,7	25,24	290	99 700	1	-0,30

Лидеры по обороту*

	УТМ	Цена закр.	НКД	До погаш.	Оборот, руб.	Кол-во сделок	Измен. цены, %
ТрансФинМ1	10,92	100	5,57	893	239 360 000	1	-2,44
ОГК-5 об-1	7,62	100,05	2,26	1 627	108 636 300	8	0,00
ЧТПЗ 01об	7,4	102,45	30,45	1 157	59 039 259	8	-0,10
ФСК ЕЭС-02	7,05	103,7	25,09	1 163	54 343 598	11	0,24
Башкорт5об	6,99	102,65	34,95	933	51 328 080	36	-0,06
Зенит 3обл	7,62	100,49	35,19	1 668	50 245 000	2	0,06
МартаФин 2	32,63	97,5	41,85	965	47 389 390	14	-0,51
Росселхб 2	7,38	102,2	11,61	1 402	44 954 758	3	0,20
ИнтеграФ-2	9,66	102,85	38,7	1 688	44 883 450	4	0,00
КОПЕЙКА 02	9,14	99,75	12,87	1 766	39 886 880	12	-0,15

Муниципальные облигации

Лидеры роста/падения*

	УТМ	Цена закр.	НКД	До погаш.	Оборот, руб.	Кол-во сделок	Измен. цены, %
Томск 1	11,39	100,6	6,97	220	80 480	1	2,13
ВолгогрОб1	6,68	106,5	38,11	1 158	23 045 000	2	1,67
Новсиб 4об	7,82	102,5	4,95	1 165	6 148 975	3	1,08
ВоронежОб2	7,65	108,99	43,1	794	8 852 909	6	0,49
КОМИ 8в об	7,45	100	10,11	3 153	516 000	11	0,35
Томск.об-3	7,66	99,15	34,63	938	9 936 800	6	0,30
ТверОбл 05	7,66	100,75	9,8	594	10 075 000	1	0,25
УФА-2006об	7,91	101,5	26,48	977	4 504 912	4	0,25
Хабаровскб	7,05	101	31,34	953	826 610	6	0,21
ЛипецкОбл4	7,89	100,6	18,08	1 555	10 210 900	1	0,20
ЛенОбл-3об	7,55	127,25	41,78	2 790	14 604 140	4	-1,36
МГор47-об	5,93	106,65	21,37	743	21 330	1	-0,84
Чувашия-04	7,97	108	6,42	711	37 800	1	-0,60
КалужОбл-2	8,19	101,8	9,9	1 596	1 018	1	-0,39
МГор38-об	6,41	112	30,41	1 350	6 720	1	-0,27
Якут-10 об	7,53	105,2	8,88	428	21 717 157	6	-0,09
НижгорОбл2	6,99	102,47	46,29	566	30 741 000	2	-0,08
Мос.обл.5в	6,67	106,57	2,67	1079	1 598 400	3	-0,08
КОМИ 5в об	7,15	104,03	8,19	252	15 897 466	3	-0,07
Башкорт5об	6,99	102,65	34,95	933	51 328 080	36	-0,06

Лидеры по обороту*

	УТМ	Цена закр.	НКД	До погаш.	Оборот, руб.	Кол-во сделок	Измен. цены, %
МГор44-об	6,55	110,1	30,96	2991	65 428 787	14	0,05
Башкорт5об	6,99	102,65	34,95	933	51 328 080	36	-0,06
НижгорОбл2	6,99	102,47	46,29	566	30 741 000	2	-0,08
Новсиб 3об	7,33	110	33,84	820	24 755 341	9	-0,01
МГор39-об	6,53	110,09	23,29	2653	24 703 494	7	0,06
ВолгогрОб1	6,68	106,5	38,11	1158	23 045 000	2	1,67
Якут-10 об	7,53	105,2	8,88	428	21 717 157	6	-0,09
Белгор2003	8	105,54	64,82	379	18 996 400	4	-0,06
КазаньОбоб	7,65	101,15	10,3	866	17 293 150	3	0,05
КОМИ 5в об	7,15	104,03	8,19	252	15 897 466	3	-0,07

* - По итогам торгов на ММВБ

Ежедневный обзор рынка рублевых облигаций

Итоги торгов корпоративными и региональными облигациями на ММВБ* (11.04.2007)

	Цена, % от номинала	НКД, руб.	Изм. цены, %	Доходность к погашению, % годовых	Объем торгов, руб.	Погашение	Оферта
Телекоммуникации							
ВлгТлкВТ-3	102,90	30,74	0	7,39	0	30.11.2010	
ДальСвз2об	103,99	31,76	0,01	7,49	37 432 567	30.05.2012	02.06.2010
СибТлк-6об	100,49	5,38	0	7,61	0	16.09.2010	18.09.2008
УрСИ сер07	101,59	6,21	0	7,63	0	13.03.2012	17.03.2009
ЦентрТел-4	113,70	21,55	0,09	7,43	17 156 168	21.08.2009	
ЮТК-03 об.	101,70	2,09	0	7,37	0	10.10.2009	09.10.2007
ЮТК-04 об.	103,65	8,14	0,02	7,75	23 013 837	09.12.2009	
Банки							
ГазпромБ 1	99,70	14,39	0	7,32	0	27.01.2011	
КИТФинБанк	102,75	32,88	0,07	8,32	329 024	18.12.2008	
МКБ 02обл	100,30	37,04	0	10,11	0	04.06.2009	06.12.2007
НОМОС 7в	100,30	26,67	-0,01	7,92	2 045 820	16.06.2009	18.12.2007
РосселхБ 2	102,00	11,61	0,2	7,38	44 954 758	16.02.2011	
РусСтанд-3	99,75	12,43	0,35	8,21	6 006 000	22.08.2007	
УРСАБанк 2	100,40	8,49	0	7,71	0	12.12.2008	15.06.2007
УРСАБанк 3	101,30	34,19	0	9,11	568 293	04.06.2009	
Нефть и газ							
ГАЗПРОМ А4	104,33	13,74	-0,02	6,63	23 340 005	10.02.2010	
ГАЗПРОМ А5	100,80	1,25	0	5,96	0	09.10.2007	
ГАЗПРОМ А6	101,00	12,76	-0,05	6,6	625 890	06.08.2009	
Лукойл2обл	101,15	29,00	0,05	6,85	2 661 024	17.11.2009	
НГК ИТЕРА	100,90	34,73	0	8,42	0	07.12.2007	
РуссНефть1	84,00	30,92	0,48	21,88	2 892 492	10.12.2010	12.12.2008
Удмнефтпр	100,75	11,97	0	9,21	0	01.09.2008	
Торговля							
АптЗбиб об	101,30	28,18	0	9,42	0	30.06.2009	
ДиксиФин-1	97,00	6,34	-0,41	10,59	32 271 808	17.03.2011	
Евросеть-2	99,87	37,07	0,01	10,68	6 022 314	02.06.2009	04.12.2007
КОПЕЙКА 02	99,90	12,87	-0,15	9,14	39 886 880	15.02.2012	18.02.2009
МонеткаФ-1	99,50	44,27	0	11,91	0	14.05.2009	15.11.2007
МагнитФ 01	102,75	37,10	0	7,61	0	19.11.2008	
ПятерочФ 2	103,85	30,07	0,05	8,21	5 201 770	14.12.2010	
Металлургия							
Амурмет-01	101,86	12,35	0,09	8,82	2 038	26.02.2009	
Инпром 02	100,55	25,80	-0,1	8,97	2 010 500	15.07.2010	19.07.2007
Мечел 2об	102,94	26,93	0,01	7,47	12 580 885	12.06.2013	16.06.2010
РусАлФ-3в	100,09	5,13	0	7,25	0	21.09.2008	
ТМК-03 обл	100,50	11,98	0,11	7,31	2 459 870	15.02.2011	19.02.2008
ЧТПЗ 01об	102,55	30,45	-0,1	7,4	59 039 259	16.06.2010	18.06.2008
ЧТПЗ 01об	102,54	42,16	-0,04	7,9	5 970 349	16.06.2010	18.06.2008
Машиностроение							
АВТОВАЗ об	90,00	1,67	0	9,37	0	13.08.2008	
ГАЗФин 01	100,65	14,42	-0,2	7,79	101 655	08.02.2011	12.02.2008
ИРКУТ-03об	104,12	5,99	0,01	7,49	8 611 551	16.09.2010	
ОМЗ - 4 об	86,70	0,00	0	7,94	0	26.02.2009	
ПромТр01об	100,33	27,25	-0,18	9,82	20 030 000	03.07.2008	
УралВагЗФ2	100,50	3,07	0,14	8,07	707 499	05.10.2010	03.10.2007
Энергетика							
БашкирэнЗв	100,80	3,87	0	8,08	0	09.03.2011	19.03.2009
ГидроОГК-1	103,20	22,86	0,29	7,24	23 765 963	29.06.2011	
Ленэнерго01	100,05	50,27	0	4,01	0	19.04.2007	
Мосэнерго2	101,67	9,64	0,03	7,36	35 657 067	18.02.2016	23.02.2012
ФСК ЕЭС-02	103,45	25,09	0,24	7,05	54 343 598	22.06.2010	
ФСК ЕЭС-03	100,50	23,73	0	6,88	20 100 000	12.12.2008	
Муниципальные							
КалужОбл-2	102,20	9,90	-0,39	8,19	1 018	29.08.2011	
ЛипецкОбл4	100,40	18,08	0,2	7,89	10 210 900	19.07.2011	
МГор39-об	110,02	23,29	0,06	6,53	24 703 494	21.07.2014	
МГор44-об	110,05	30,96	0,05	6,55	65 428 787	24.06.2015	
Мос.обл.4в	108,51	25,01	0	6,62	0	21.04.2009	
Мос.обл.5в	106,65	2,67	-0,08	6,67	1 598 400	30.03.2010	
Мос.обл.6в	107,32	42,90	0	7	0	19.04.2011	
НовсиБО-05	101,75	6,29	0	7,25	0	15.12.2009	
СамарОбл 3	101,53	12,49	0,22	7,32	4 070 000	11.08.2011	

* - наиболее ликвидными выпусками.

Ежедневный обзор рынка рублевых облигаций

Государственные облигации

Цены ОФЗ незначительно выросли на фоне низкой торговой активности

Котировки на рынке облигаций федерального займа в понедельник незначительно выросли на фоне низкой активности торгов.

Рост цен рублевых госбумаг составил в среднем 0,04-0,09 процентного пункта. Минфин РФ планирует в среду провести аукцион по продаже ОФЗ 26199 с погашением в 2012 году на 15 млрд рублей по номиналу, где ожидается высокий спрос.

Серия 46018 с погашением в 2021 году в понедельник подорожала на 0,05 процентного пункта - до 111,24% от номинала, объем торгов этими бумагами составил 31,878 млн рублей. Средневзвешенная цена ОФЗ 26199 выросла на 0,08 процентного пункта - до 99,80% от номинала, объем сделок был равен 29,940 млн рублей.

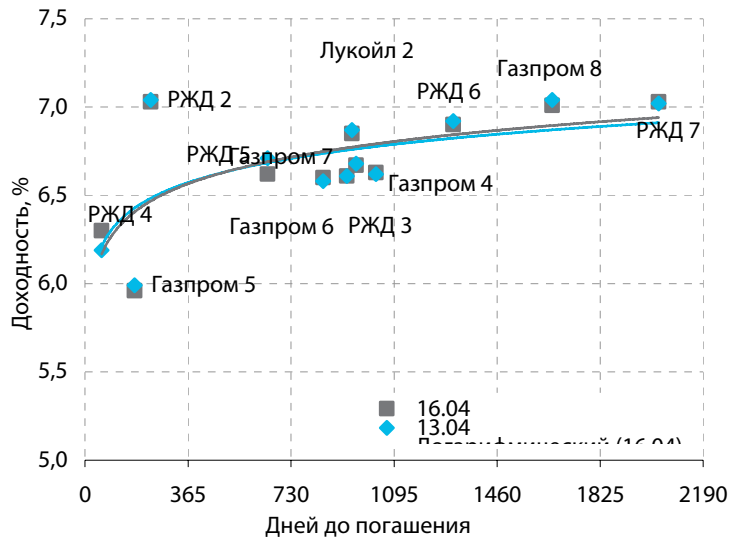
Суммарный объем торгов на вторичном рынке ОФЗ 16 апреля составил 390,485 млн рублей против 1 млрд 23,133 млн рублей в минувшую пятницу.

Средневзвешенная доходность рынка ОФЗ-АД и ОФЗ-ФД в понедельник не изменилась и составила 6,47% годовых.

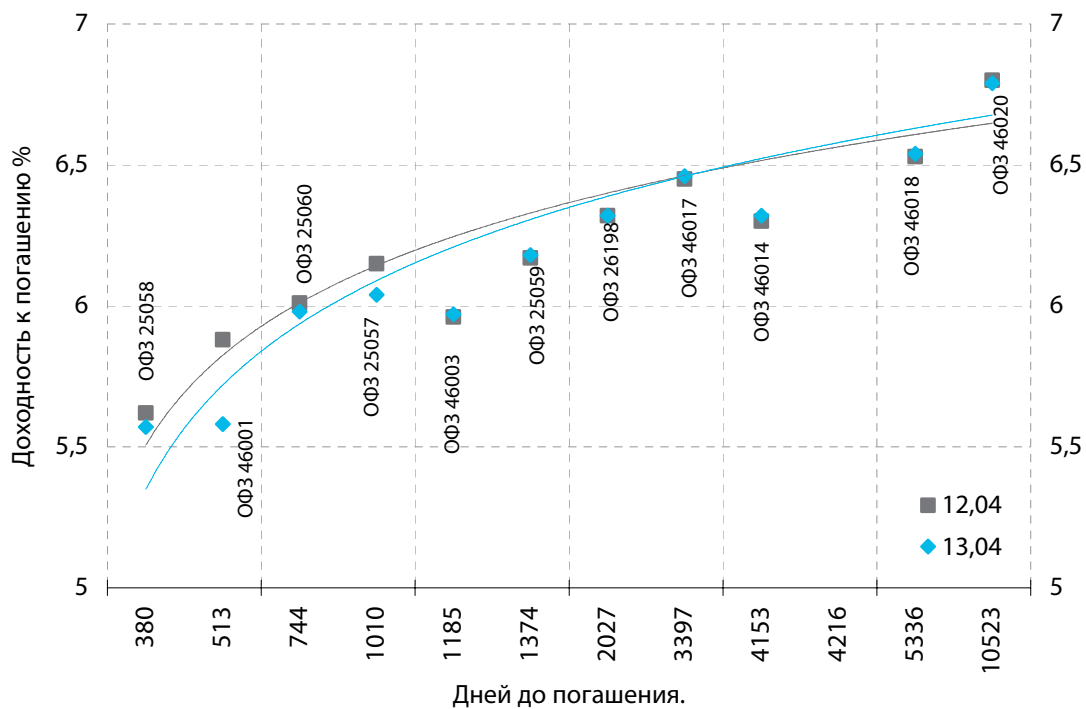
В секторе облигаций Банка России в этот день не было совершено ни одной сделки.

Выпуск	Цена последн. сделки, % от. ном.	Изм-е цены, %	Доходн., % год	Дата погашения	Дней до погашения	Кол-во сделок	Оборот, руб.	НКД, руб.	Размер купона, руб.	Дата выпл. куп.
ОБР 04002	0,00	0,00	0,01	23.06.2009	799	0	0	0	0	
ОБР 04003	0,00	0,00	5,31	22.09.2009	890	0	0	0	0	
ОФЗ 25057	103,50	-0,29	6,15	20.01.2010	1010	1	1 035	16,63	18,45	25.04.2007
ОФЗ 25058	100,80	-0,05	5,62	30.04.2008	380	1	891 072	12,95	15,71	02.05.2007
ОФЗ 25059	100,23	0,03	6,17	19.01.2011	1374	4	16 224 785	13,71	15,21	25.04.2007
ОФЗ 25060	99,85	-0,05	6,01	29.04.2009	744	2	9 785 425	11,92	14,46	02.05.2007
ОФЗ 25061	99,60	0,15	6,08	05.05.2010	1115	17	81 986 212	10,81	13,35	02.05.2007
ОФЗ 26176	0,00	0,00	0,00	20.11.2007	218	0	0	8	19,95	20.11.2007
ОФЗ 26177	0,00	0,00	0,00	20.11.2008	584	0	0	7,89	19,95	22.11.2007
ОФЗ 26178	0,00	0,00	0,00	20.11.2009	949	0	0	7,84	19,95	23.11.2007
ОФЗ 26198	0,00	0,00	6,32	02.11.2012	2027	0	0	26,79	60	04.11.2007
ОФЗ 26199	99,80	0,08	6,29	11.07.2012	1913	3	29 939 980	14,88	15,21	18.04.2007
ОФЗ 27019	101,00	-0,09	6,00	18.07.2007	93	3	9 393 000	24,38	49,86	18.07.2007
ОФЗ 27020	0,00	0,00	4,95	08.08.2007	114	0	0	18,63	49,86	08.08.2007
ОФЗ 27025	0,00	0,00	5,06	13.06.2007	58	0	0	5,43	14,96	13.06.2007
ОФЗ 27026	0,00	0,00	5,92	11.03.2009	695	0	0	6,33	17,45	13.06.2007
ОФЗ 28002	0,00	0,00	3,08	12.03.2008	331	0	0	9,04	49,86	12.09.2007
ОФЗ 28003	0,00	0,00	2,89	16.04.2008	366	0	0	49,31	49,86	18.04.2007
ОФЗ 28004	0,00	0,00	5,15	13.05.2009	758	0	0	41,64	49,86	16.05.2007
ОФЗ 28005	0,00	0,00	5,15	03.06.2009	779	0	0	35,89	49,86	06.06.2007
ОФЗ 46001	103,70	-0,29	5,88	10.09.2008	513	1	777 755	6,78	18,7	13.06.2007
ОФЗ 46002	109,90	0,06	6,12	08.08.2012	1941	6	26 523 642	15,04	44,88	15.08.2007
ОФЗ 46003	0,00	0,00	5,96	14.07.2010	1185	0	0	24,38	49,86	18.07.2007
ОФЗ 46005	0,00	0,00	7,06	09.01.2019	4286	0	0	0	0	
ОФЗ 46010	0,00	0,00	7,17	17.05.2028	7702	0	0	0	0	13.06.2007
ОФЗ 46011	0,00	0,00	6,90	20.08.2025	6701	0	0	0	0	12.09.2007
ОФЗ 46012	0,00	0,00	7,11	05.09.2029	8178	0	0	3,75	7,03	03.10.2007
ОФЗ 46014	109,40	0,09	6,30	29.08.2018	4153	2	1 085 095	8,14	44,88	12.09.2007
ОФЗ 46017	106,30	0,09	6,45	03.08.2016	3397	12	40 876 355	14,2	21,19	16.05.2007
ОФЗ 46018	111,21	0,03	6,53	24.11.2021	5336	10	30 543 730	8,14	22,44	13.06.2007
ОФЗ 46019	58,95	0,43	6,99	20.03.2019	4356	2	2 298 100	0	0	02.04.2008
ОФЗ 46020	102,71	-0,02	6,80	06.02.2036	10523	14	47 445 940	11,53	34,41	15.08.2007
ОФЗ 46021	99,9	0,1	6,51	08.08.2018	4132	7	51 213 731	11,84	39,89	22.08.2007
ОФЗ 48001	104,50	0,29	7,07	31.10.2018	4216	1	4 180 000	32,27	77,29	14.11.2007

Кривая доходности облигаций 1-го эшелона



Кривая доходности государственных облигаций



Контактная информация

«Финансовая корпорация «ОТКРЫТИЕ»

129010, Москва, Протопоповский переулок, д.19/10

Телефон: (095) 232-99-66. Факс: (095) 956-47-00

<http://www.bdopen.ru> e-mail info@open.ru

Аналитическое управление Телефон (495) 232-99-66

Халиль Шехмаметьев начальник управления	доб. 1573	sha@open.ru	Валерий Пивень начальник отдела рыночной аналитики, макроэкономика, международные рынки	доб. 1575	valerypiven@open.ru
Наталья Мильчакова начальник отдела фундаментального анализа, нефть и газ, потребительский рынок	доб. 1569	n.milchakova@open.ru	Александр Афонин рынок облигаций	доб. 1571	afonin@open.ru
Кирилл Тищенко телекоммуникации, анализ рынка акций	доб. 1572	tkv@open.ru	Ксения Елисеева электроэнергетика	доб. 1570	Ksenia.eliseeva@open.ru
Сергей Кривохижин металлургия	доб. 1574	ksy@open.ru	Гельды Союнов анализ рынка акций	доб. 1618	sojunov@open.ru
Кирилл Таченников транспорт, химия	доб. 1586	k.tachennikov@open.ru			

Отдел по работе с физическими лицами

Телефон (495) 232-99-66

Жанна Тужилова	zhanna@open.ru	Александр Докучаев	sales@open.ru
Анна Горячева		Михаил Жучков	
Юлия Обухова		Ольга Молчанова	
Екатерина Жиленко		Константин Филимошин	

Отдел по работе с институциональными клиентами

Телефон (495) 229-54-13

Александр Докучаев	sales@open.ru
Михаил Жучков	
Ольга Молчанова	
Константин Филимошин	

Представительства

Ижевск	(3412) 901-201	izh@open.ru	Санкт-Петербург	(812) 329-57-00	spb@open.ru
Казань	(843) 570-70-90	kazan@open.ru	Тверь	(4822) 49-53-99	tver@open.ru
Красноярск	(3912) 746-000	krsk@open.ru	Челябинск	(351) 268-05-50	chel@open.ru
Самара	(846) 276-44-33	samara@open.ru	Ростов-на-Дону	(863) 264-90-13	rostov@open.ru
Воронеж	(4732) 39-50-92	voronezh@open.ru			

Информация, содержащаяся в данном обзоре, предназначена исключительно для сведения клиентов компании, при этом она носит сугубо информационный характер и не является предложением о покупке или продаже ценных бумаг. Несмотря на то, что сведения, представленные в данном обзоре, были отобраны тщательным образом, «Брокерский дом Открытие» не претендует на полноту и точность предоставленных данных. Кроме того, Компания не берет на себя обязательства регулярно обновлять информацию, которая содержится в обзоре или исправлять возможные неточности. /Аналитический отдел тел 232-9966, mail: research@open.ru.