

Новости

▪ Держатели облигаций ОАО "Южная телекоммуникационная компания" (ЮТК, Краснодар) третьей серии не воспользовались правом досрочно предъявить облигации к выкупу.

▪ Standard & Poor's объявило о присвоении рейтинга по российской шкале "ruA" предстоящему выпуску приоритетных необеспеченных семилетних облигаций Республики Саха (Якутия) на 2,5 млрд руб. Вместе с тем Standard & Poor's подтвердило кредитный рейтинг Республики Саха (Якутия) "ruA".

▪ Сибирская аграрная группа планирует в первой декаде мая начать размещение облигаций общим объемом 400 млн. рублей. Облигации планируется разместить на ММВБ по открытой подписке.

▪ ОАО "Мегафон" во вторник выплатило 138,360 млн. рублей в счет погашения 2-го купона 3-летних облигаций 3-й серии. Выплата на одну бумагу номиналом 1 тыс. рублей составила 46 рублей 12 копеек из расчета процентной ставки 9,25% годовых.

Корпоративные и муниципальные облигации

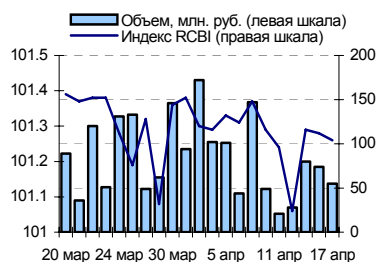
Во вторник на рынке рублевых облигаций цены не продемонстрировали единой динамики, несмотря на позитивную обстановку. Рубль продолжил укрепляться на фоне ослабления доллара на международном рынке, ликвидность в банковской системе продолжала увеличиваться, ставки по межбанковским кредитам остались на низких уровнях. Внешняя обстановка тоже была позитивной: российские государственные еврооблигации по итогам вторника выросли вслед за американскими казначейскими обязательствами, которые начали расти после выхода в США позитивной статистики. Тем не менее, котировки рублевых облигаций не повышались, вполне вероятно, что банки аккумулировали рубли для проведения налоговых выплат. Объем торгов по сравнению с предыдущим днем немного снизился и составил 5 млрд. руб. против 6 млрд. рублей днем ранее.

Котировки рублевых облигаций продолжают колебаться в рамках бокового тренда. Высокая рублевая ликвидность, укрепление рубля и небольшой рост российских государственных еврооблигаций будут способствовать росту цен долговых бумаг, однако приближающиеся налоговые выплаты будут удерживать крупных игроков от активных действий на рынке облигаций.

События рынка рублевых облигаций на ближайшие дни

Выпуск	Событие
19	ОФЗ 46020 АД Размещение на ММВБ облигаций
	ОФЗ 25059 ПД Размещение на ММВБ облигаций
	ОФЗ-27024 ФК Выплата по 11-му купону Ставка купона: 7% годовых
	Погашение облигаций
	Славинвестбанк 1 Выплата по 4-му купону Ставка купона: 9.75% годовых
	Погашение облигаций
	ОФЗ-28003 ФК Выплата по 7-му купону Ставка купона: 10% годовых
	РКС Размещение на ММВБ облигаций

Индекс корпоративных облигаций ММВБ (RCBI)



Ближайшие оферты и погашения

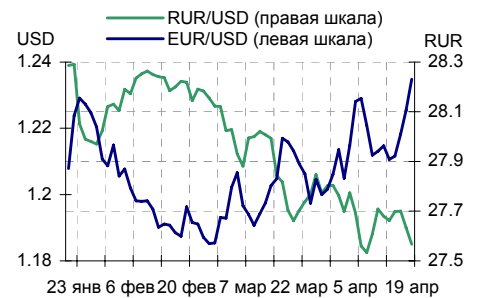
Бумага	Доход-ть	Цена	НКД	Дней до погашения/оферты
НовЧерем 2	30.74	98.26	34.06	6
Евросеть-1	9.81	100.12	78.29	6
МГТС-04 об	4.39	100.12	47.67	7
МКБ 01обл	11.84	100.00	26.15	7
ТатфондБ 2	11.78	100.00	56.01	7
ЦУН 01 обл	16.78	99.97	73.47	8
Промсвб-04	5.66	100.11	45.48	20
Трансффтпр	7.20	100.10	39.01	21
ОСТ-2об	13.81	99.99	59.24	22
ХКФ Банк-2	8.52	100.00	35.86	27

Курсив – наличие оферты.

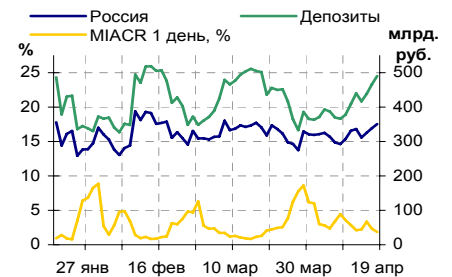
Основные индикаторы

	Значение	изм.
RUR/USD	27.5675	-0.0661
RUR/EUR	33.7702	0.1125
EUR/USD	1.2348	0.0093
изм. б.п.		
RCBI	101.28	2
MIACR 1 день, %	1.85	-47
Москва 39, YTM % год.	6.99	-2
RUS30, YTM % год.	6.13	0
UST10, YTM % год.	5	0
изм. %		
Остатки на к/с, млрд. руб.		
по России	351	3.60
по Москве	247.9	4.29
Депозиты банков	139.6	9.66
изм. б.п.		
Объем торгов, млн. руб.		
Биржа	1 309	60.02
РПС	3 632	-26.60
РЕПО	102	-52.78

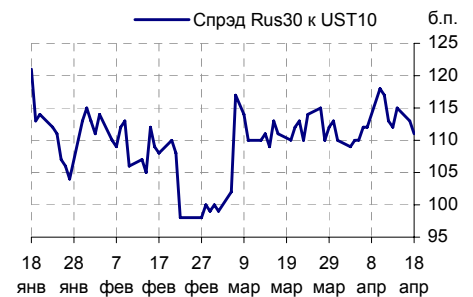
Курсы валют



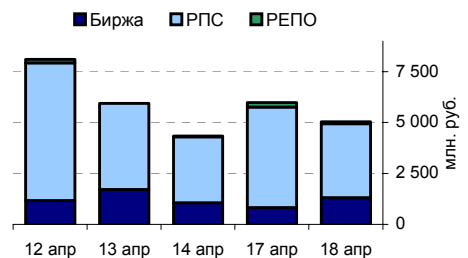
Остатки на к/с, млрд. руб.



Спрэд Россия 30 и US Treasuries 10



Объем торгов на ММВБ, млн. руб.



Ежедневный обзор рынка рублевых облигаций

Корпоративные облигации

Лидеры роста/падения*

	YTM	Цена закр.	НКД	До погаш.	Оборот, руб.	Кол-во сделок	Измен. цены, %
НКНХ-04 об	8.33	104.7	4.11	2 169	4 360 755	1	1.65
ВинапИнв-1	11.56	100.6	22.96	119	30 180	1	1.51
ГазпромБ 1	7.42	99.25	14.59	1 745	1 983	2	1.48
ДомоФин-01	12.82	100.01	20.89	667	900 090	3	1.12
СТИНфин-01	15.37	101	6.14	714	528 347	8	0.95
АвтобанИн	12.46	101	8.23	889	167 758	2	0.74
СМАРТС 02	12.6	100.45	46.44	434	5 005 343	5	0.40
РЕСТОРАНС2	10.43	99.9	3.56	806	41 902 933	10	0.39
МартаФин 1	12.25	105.3	58.95	765	1 168 550	4	0.38
ФСК ЕЭС-03	7.35	99.7	23.93	969	8 463 006	2	0.30
	YTM	Цена закр.	НКД	До погаш.	Оборот, руб.	Кол-во сделок	Измен. цены, %
КуйбАзот-1	12.5	98.3	0.9	58	240 835	1	-1.70
МКШВ-01	14.79	100	67.78	376	102 003	7	-0.99
КамскДол 1	17.03	98.05	21.08	303	367 842	9	-0.96
Пересвет-1	15.74	103.36	6.71	532	25 836	3	-0.95
АИЖК 2об	7.3	112.5	22.9	1 385	562 500	10	-0.84
ВолАбр3-01	10.23	100.8	9.9	331	7 132 246	3	-0.69
РЖД-02обл	7.14	101.1	28.03	596	50 550 000	1	-0.59
Искитим-01	12.71	103	11.05	250	80 396	2	-0.48
НИКОСХИМ 1	11.96	101.42	47.56	240	1 256 119	3	-0.44
Сатурнин-1	8.47	101.9	30.41	109	3 055	3	-0.39

Лидеры по обороту*

	YTM	Цена закр.	НКД	До погаш.	Оборот, руб.	Кол-во сделок	Измен. цены, %
РЖД-05обл	7.32	98.7	14.98	1 010	58 299 859	3	0.05
РЖД-02обл	7.14	101.1	28.03	596	50 550 000	1	-0.59
РЕСТОРАНС2	10.43	99.9	3.56	806	41 902 933	10	0.39
РуссНефть1	8.95	101.12	31.17	1 697	36 144 100	6	0.00
ЦентрТел-4	-1	115.1	22.68	1 221	36 113 850	3	-0.04
ВБД ПП 2об	8.61	102.15	29.1	1 702	20 430 000	2	0.00
Мотовил3-1	9.16	101.2	22.47	1 010	19 345 000	2	0.19
ФСК ЕЭС-02	7.69	102.45	25.32	1 526	18 327 231	4	-0.10
ИстЛайн-2	12.29	99.78	46.04	765	14 578 302	11	0.03
ТМК-02 обл	7.93	102.05	5.81	1 071	13 858 680	7	-0.05

Муниципальные облигации

Лидеры роста/падения*

	YTM	Цена закр.	НКД	До погаш.	Оборот, руб.	Кол-во сделок	Измен. цены, %
МГор38-об	6.74	113.4	30.96	1 713	13 585	2	0.48
МГор40-об	6.33	105.5	22.47	556	527 500	10	0.48
ЯНАО-1 об	6.9	107	21.7	838	10 700	1	0.42
МГор44-об	7.03	109.55	31.5	3 354	2 192 095	3	0.18
Мос.обл.5в	7.34	107.55	2.88	1 442	3 701 648	8	0.17
НовсибОбл1	7.37	101.7	29.59	100	2 066 492	4	0.15
КОМИ 5в об	7.05	110.33	9.59	615	360 482	4	0.12
Новсиб 3об	7.64	113.88	34.9	1 183	6 188 640	2	0.11
МГор39-об	6.99	109.9	23.84	3 016	305 450 978	9	0.10
НовсибО-05	8.02	101.5	6.9	1 337	1 624 317	3	0.10
	YTM	Цена закр.	НКД	До погаш.	Оборот, руб.	Кол-во сделок	Измен. цены, %
ЯрОбл-03	6.19	103.32	34.98	213	35 216 959	2	-0.56
Чувашия-03	7.23	101.8	1.48	360	5 090 000	1	-0.34
БелОб 3об	8	102.3	14.23	1 667	1 023	1	-0.20
Ногинск-01	10.71	100.81	10.68	65	71 090 324	2	-0.19
ЯрОбл-04	7.37	108.8	44.3	1 134	4 761 088	1	-0.18
МГор47-об	6.72	108.15	21.92	1 106	10 815	1	-0.18
Новсиб 2об	7.05	103.17	13.81	233	3 384 952	3	-0.13
МГор29-об	6.53	107.01	36.71	779	22 392 883	11	-0.12
МГор37-об	5.04	102.15	7.12	158	22 364 821	16	-0.11
Уфа-2004об	7.94	104.3	36.54	777	3 137 016	2	-0.11

Лидеры по обороту*

	YTM	Цена закр.	НКД	До погаш.	Оборот, руб.	Кол-во сделок	Измен. цены, %
МГор39-об	6.99	109.9	23.84	3016	305 450 978	9	0.10
Ногинск-01	10.71	100.81	10.68	65	71 090 324	2	-0.19
ЯрОбл-03	6.19	103.32	34.98	213	35 216 959	2	-0.56
КрасЯрск05	7.98	99.55	0	914	22 597 852	11	-0.10
МГор29-об	6.53	107.01	36.71	779	22 392 883	11	-0.12
МГор37-об	5.04	102.15	7.12	158	22 364 821	16	-0.11
ВоронежОБ2	7.35	114.39	44.16	1157	18 771 940	4	-0.11
МГор32-об	5.09	100.5	14.24	37	10 050 000	1	-0.02
Новсиб 3об	7.64	113.88	34.9	1183	6 188 640	2	0.11
Казань02об	7.87	102.2	1.64	358	5 111 025	2	-0.02

* - По итогам торгов на ММВБ

Ежедневный обзор рынка рублевых облигаций
Итоги торгов корпоративными и региональными облигациями на ММВБ* (18.04.2006)

	Цена, % от номинала	НКД, руб.	Изм. цены, %	Доходность к погашению, % годовых	Объем торгов, руб.	Кол-во сделок	Погашение
Телекоммуникации							
ВымпКомФ-1	100.15	41.77	0	7.88	0	0	16.05.2006
СибТлк-Зоб	101.60	37.74	0	7.6	1 016	1	14.07.2006
СЗТелекЗоб	102.75	11.91	0	7.87	0	0	24.02.2011
СМАРТС 03	100.60	5.41	0.15	12.72	704 732	4	29.09.2009
Таттелеком	103.79	22.19	0	8.21	0	0	06.05.2007
УралСвзИнб	101.70	35.53	0	7.25	0	0	18.07.2006
ЦентрТел-3	101.90	10.83	0	7.67	0	0	15.09.2006
ЦентрТел-4	115.15	22.68	-0.04	-1	36 113 850	3	21.08.2009
ЮТК-02 об.	101.27	19.85	0	9	0	0	07.02.2007
ЮТК-03 об.	101.75	2.99	-0.14	9.93	1 601 089	6	10.10.2009
Банки							
Зенит 1обл	100.05	5.48	-0.05	8.15	240 000	1	24.03.2007
РОСБАНК-1	101.48	16.22	-0.01	7.5	1 116 170	1	15.02.2009
РусСтанд-2	101.10	48.08	0	8.42	1 009	1	14.06.2006
РусСтанд-3	100.35	12.66	0	7.45	0	0	22.08.2007
ТатфондБ 2	100.00	56.01	0	11.78	0	0	26.04.2006
ХКФ Банк-2	99.99	35.86	0.01	8.52	4 266 000	3	11.05.2010
Добывающие							
ГАЗПРОМ А3	101.49	18.89	-0.28	6.52	1 531 871	2	18.01.2007
ГАЗПРОМ А5	101.70	1.45	0	6.46	0	0	09.10.2007
ГАЗПРОМ А6	99.35	12.95	0.25	7.21	329 676	4	06.08.2009
Лукойл2обл	101.25	29.20	-0.2	7.03	51 533	4	17.11.2009
НГК ИТЕРА	101.30	35.26	-0.1	9.13	4 702 572	6	07.12.2007
Легкая промышленность							
Балтимор01	96.00	1.21	0	12.35	0	0	05.09.2006
ВБД ПП 1об							11.04.2006
КрВост-Инв	102.15	16.70	-0.05	9.07	306 300	1	25.02.2007
ОГО-агро-1	101.40	76.01	-0.2	14.29	11 974 050	30	22.04.2007
РусТекстил	102.70	18.03	0.19	11.45	80 207	7	12.09.2006
СанИнтБрюф	101.70	22.44	-0.2	8.32	5 075	1	15.08.2006
Металлургия							
Мечел ТД-1	100.85	39.60	-0.15	7.3	553 800	2	12.06.2009
МечелСГ1об	100.30	42.47	0	7.64	0	0	22.11.2007
ОМК 1 об	102.25	33.02	-0.2	8.3	1 021	1	12.06.2008
РусАлФ-2в	100.85	32.66	0	7.29	1 598 759	4	20.05.2007
ТЧМ 02обл.	100.10	41.29	0	10.2	0	0	02.12.2007
ЧТПЗ 01об	102.40	30.71	-0.34	8.61	2 908 555	3	16.06.2010
Машиностроение							
АВТОВАЗ об	101.61	15.63	-0.01	7.28	9 551 220	4	13.08.2008
ГТ-ТЭЦ 2об	100.60	40.07	-0.05	9.34	161 811	3	22.06.2006
ИжАвто-01	99.08	9.97	0.02	12.1	3 696 430	6	14.03.2007
МиГ-Ф обл.	100.90	37.97	0	9.85	376 166	5	03.06.2009
ОМЗ - 4 об	102.70	18.35	-0.24	7.48	5 123 800	3	26.02.2009
Энергетика							
Башкирэн2в	101.45	14.05	0	7.83	2 029	2	22.02.2007
Ленэнерг01	101.70	50.55	0	8.62	0	0	19.04.2007
СвердлЭн-1	101.50	13.52	0	8.83	0	0	01.03.2007
ФСК ЕЭС-01	102.80	28.69	0	7.1	0	0	18.12.2007
Муниципальные							
КОМИ 7в об	109.55	48.00	0	7.72	0	0	22.11.2013
ЛенОбл-Зоб	126.90	45.49	0	8.1	0	0	05.12.2014
МГор39-об	109.79	23.84	0.1	6.99	305 450 978	9	21.07.2014
Мос.обл.4в	110.71	25.32	0	7.21	0	0	21.04.2009
Мос.обл.5в	107.37	2.88	0.17	7.34	3 701 648	8	30.03.2010
НижгорОбл1	103.36	24.57	0	5.55	0	0	01.11.2006
Новсиб 2об	103.30	13.81	-0.13	7.05	3 384 952	3	07.12.2006
НовсибОбл2	109.80	17.13	0	7.02	0	0	29.11.2007
ЯрОбл-03	103.90	34.98	-0.56	6.19	35 216 959	2	17.11.2006

* - наиболее ликвидными выпусками.

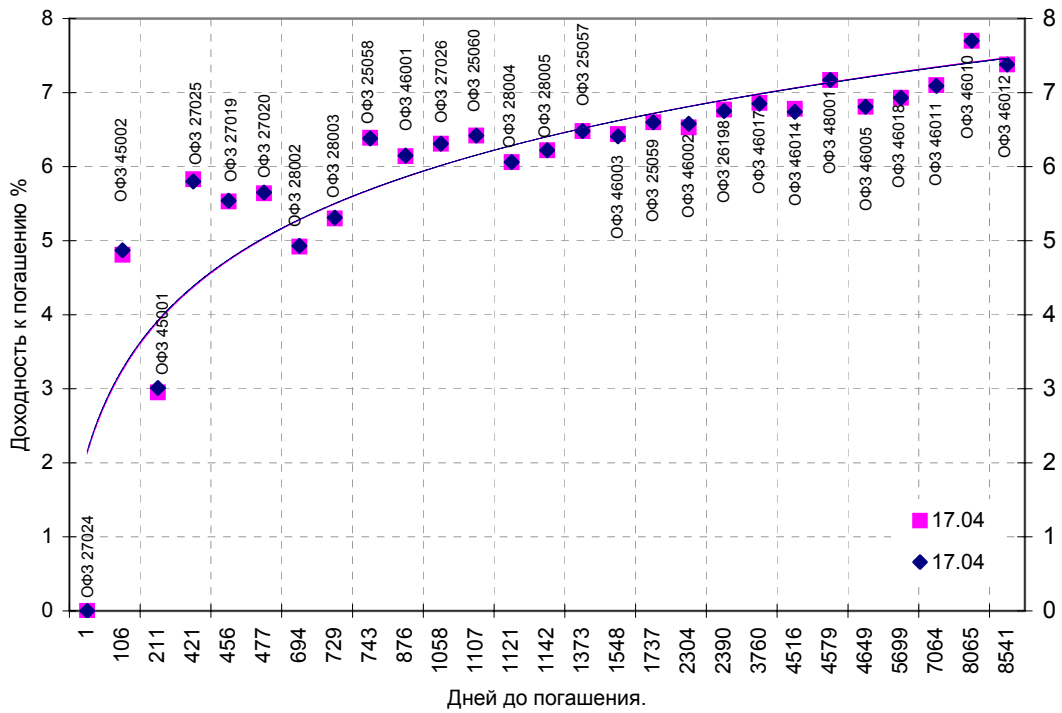
Ежедневный обзор рынка рублевых облигаций

Государственные облигации

Во вторник котировки ОФЗ немного снизились, несмотря на благоприятную внешнюю и внутреннюю обстановку. Так котировки российских государственных еврооблигаций по итогам вторника выросли вслед за ценами американских казначейских бумаг, которые, в свою очередь, начали повышаться после выхода статистики, укрепляющей ожидания, что Федеральная резервная система США близка к окончанию серии повышений базовой процентной ставки. Однако это событие произошло достаточно поздно, и рынок ОФЗ не успел отреагировать из-за окончания торгов. Внутренняя обстановка также была достаточно позитивной: уровень рублевой ликвидности продолжил повышаться, а рубль еще укрепился по отношению к доллару США. Объем торгов составил 837,7 млн. рублей против 710,3 млн. рублей в понедельник. Сегодня на рынке возможен рост цен, что станет реакцией на вчерашний рост российских еврооблигаций, помимо этого сумма средств полученная от погашения выпуска 27024 и купонные выплаты могут быть снова инвестированы в госбумаги, что приведет к росту цен.

Выпуск	Цена последн. сделки, % от. ном.	Изм-е цены, %	Доходн., % год	Дата погашения	Дней до погашения	Кол-во сделок	Оборот, руб.	НКД, руб.	Размер купона, руб.	Дата выпл. куп., ггггммдд
ОБР 04002	98.00	0.25	4.97	23.06.2009	1162	6	98 277 237	0	0	0
ОБР 04003	99.23	0.05	4.92	22.09.2009	1253	2	114 854 728	0	0	0
ОФЗ 25057	103.57	0.02	6.48	20.01.2010	1373	8	59 198 829	16.83	18.45	20060426
ОФЗ 25058	100.11	-0.01	6.39	30.04.2008	743	3	1 502 656	13.12	15.71	20060503
ОФЗ 25059	0.00	0.00	6.60	19.01.2011	1737	0	0	13.87	15.21	20060426
ОФЗ 25060	0.00	0.00	6.42	29.04.2009	1107	0	0	12.08	14.46	20060503
ОФЗ 26175	0.00	0.00	8.21	20.11.2006	216	0	0	8.11	19.95	20061120
ОФЗ 26176	0.00	0.00	0.00	20.11.2007	581	0	0	8.06	19.95	20061121
ОФЗ 26177	0.00	0.00	0.00	20.11.2008	947	0	0	7.95	19.95	20061123
ОФЗ 26178	0.00	0.00	0.00	20.11.2009	1312	0	0	7.89	19.95	20061124
ОФЗ 26198	96.00	-0.09	6.77	02.11.2012	2390	1	9 600 000	27.12	60	20061104
ОФЗ 27019	0.00	0.00	5.53	18.07.2007	456	0	0	24.66	49.86	20060719
ОФЗ 27020	0.00	0.00	5.64	08.08.2007	477	0	0	18.9	49.86	20060809
ОФЗ 27024	0.00	0.00	0.00	19.04.2006	1	0	0	17.26	17.45	20060419
ОФЗ 27025	100.96	-0.04	5.83	13.06.2007	421	3	108 023 700	6.52	17.45	20060614
ОФЗ 27026	0.00	0.00	6.31	11.03.2009	1058	0	0	6.99	18.7	20060614
ОФЗ 28002	0.00	0.00	4.92	12.03.2008	694	0	0	9.31	49.86	20060913
ОФЗ 28003	0.00	0.00	5.30	16.04.2008	729	0	0	49.59	49.86	20060419
ОФЗ 28004	0.00	0.00	6.06	13.05.2009	1121	0	0	41.92	49.86	20060517
ОФЗ 28005	0.00	0.00	6.22	03.06.2009	1142	0	0	36.16	49.86	20060607
ОФЗ 45001	0.00	0.00	2.95	15.11.2006	211	0	0	8.5	12.47	20060517
ОФЗ 45002	0.00	0.00	4.81	02.08.2006	106	0	0	6.25	14.96	20060802
ОФЗ 46001	0.00	0.00	6.14	10.09.2008	876	0	0	9.31	24.93	20060614
ОФЗ 46002	110.50	0.19	6.53	08.08.2012	2304	2	8 840 000	16.99	49.86	20060816
ОФЗ 46003	112.00	-0.09	6.44	14.07.2010	1548	3	25 759 000	24.66	49.86	20060719
ОФЗ 46005	0.00	0.00	6.81	09.01.2019	4649	0	0	0	0	0
ОФЗ 46010	0.00	0.00	7.70	17.05.2028	8065	0	0	0	0	20060614
ОФЗ 46011	0.00	0.00	7.10	20.08.2025	7064	0	0	0	0	20060913
ОФЗ 46012	0.00	0.00	7.38	05.09.2029	8541	0	0	6.47	12.08	20061004
ОФЗ 46014	109.00	-0.23	6.78	29.08.2018	4516	9	19 553 985	9.31	49.86	20060913
ОФЗ 46017	105.40	-0.09	6.86	03.08.2016	3760	2	158 100 000	15.29	22.44	20060517
ОФЗ 46018	109.70	0.00	6.93	24.11.2021	5699	5	442 091 003	8.85	23.68	20060614
ОФЗ 46020	100.00	0.00	7.02	06.02.2036	10886	1	5 000 000	11.8	34.65	20060816
ОФЗ 48001	0.00	0.00	7.17	31.10.2018	4579	0	0	33.53	79.78	20061115

Кривая доходности государственных облигаций



Контактная информация

ОАО «Брокерский дом Открытие»,
105066 Москва, ул. Александра Лукьянова д. 3.
Телефон: (495) 232-99-66
Факс: (495) 956-47-00
www.open.ru
info@open.ru

Отдел по работе с клиентами	Тужилова Жанна Начальник отдела	Тел.232-99-66 добавочный 165	zhanna@open.ru
	Горячева Анна специалист	добавочный 169	Goryacheva@open.ru
	Кузовкина Ольга специалист	добавочный 228	Kuzovkina@open.ru
Отдел торговых операций	Григорий Аксенов начальник отдела	Тел.232-99-66 добавочный 124	Agb@open.ru
	Томилин Андрей трейдер ММВБ	Тел. 777-34-87	Tomilin@open.ru
	Гневко Дмитрий трейдер ММВБ	Тел. 777-34-87	Dima@open.ru
	Костюк Константин трейдер срочный рынок ФОРТС	Тел. 745-86-57	Kostuk@open.ru
	Калачев Владислав котировки опционов по запросу	Тел. 232-99-66 добавочный 139	kvlad@open.ru
Аналитическое управление	Шехмаметьев Халиль Начальник управления	добавочный 230	sha@open.ru
	Мильчакова Наталья Начальник отдела фундаментального анализа	добавочный 210	n.milchakova@open.ru
	Афонин Александр аналитик по облигациям	добавочный 173	afonin@open.ru
	Пивень Валерий аналитик по международным рынкам	добавочный 232	valerypiven@open.ru
	Каленкович Алексей аналитик по производным инструментам	добавочный 231	kalenkovich@open.ru
	Тищенко Кирилл аналитик	Добавочный 127	tkv@open.ru

Информация, содержащаяся в данном обзоре, предназначена исключительно для сведения клиентов компании, при этом она носит сугубо информационный характер и не является предложением о покупке или продаже ценных бумаг. Несмотря на то, что сведения, представленные в данном обзоре, были отобраны тщательным образом, «Брокерский дом Открытие» не претендует на полноту и точность предоставленных данных. Кроме того, Компания не берет на себя обязательства регулярно обновлять информацию, которая содержится в обзоре или исправлять возможные неточности. /Аналитический отдел тел 232-9966, mail: research@open.ru.