

**Новости**

- ООО "Монетка-Финанс" полностью разместило дебютный выпуск облигаций объемом 1 млрд. рублей. Ставка 1-го купона в ходе конкурса была определена на уровне 10,7% годовых. Доходность 3-летних облигаций к 1,5-годовой ofercie составила 10,99% годовых.
- ООО "Адамант-Финанс" (Санкт-Петербург) 25 мая на ФБ ММВБ начнет размещение 4-летних облигаций 2-й серии на 2 млрд. рублей.
- Совет директоров ОАО "Тулачермет" установил ставку 4-го купона 3-летних облигаций 2-й серии на уровне 9,75% годовых. Размер выплат на одну бумагу номинальной стоимостью 1 тыс. рублей составит 48,88 рублей.
- АО "Екатеринбургская электросетевая компания" (ЕЭСК, дочерняя структура "Свердловэнерго") отказалось от размещения дебютных 3-летних облигаций на 500 млн. рублей в связи с пересмотром инвестиционной программы.

**Корпоративные и муниципальные облигации**

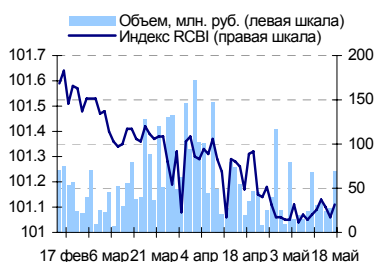
В четверг на рынке рублевых облигаций преобладало снижение цен, что было вызвано ослаблением рубля и нестабильной внешней обстановкой. С другой стороны на денежном рынке обстановка была вполне благоприятной: ставки по межбанковским кредитам оставались низкими на фоне избыточной суммы средств на корсчетах и депозитах в ЦБ, что сдерживало снижение цен долговых бумаг. В секторе муниципальных бумаг, как и вчера, большим спросом пользовались бумаги Московской области, на сделки с которыми пришлось три четверти от общего объема торгов в этом сегменте, который составил 738 млн. рублей. Объем торгов по сравнению с предыдущим днем снизился и составил 8,6 млрд. руб. против 11,2 млрд. рублей днем ранее.

Сегодня на рынке рублевых облигаций цены, скорее всего, продолжат снижаться. Основное давление на рынок будет оказывать нестабильная обстановка на внешних рынках, где ожидание дальнейшего роста ставок сохраняется. Помимо этого рост ставок на межбанковском рынке в преддверии проведения крупных налоговых выплат, не лучшим образом скажется на долговом рынке. В некоторой степени смягчит влияние негативных факторов укрепление рубля, что станет следствием ослабления американской валюты.

**События рынка рублевых облигаций на ближайшие дни**

| Выпуск                    | Событие  |
|---------------------------|--|
| <b>19</b> Инком Лада 2    | Выплата по 1-му купону Ставка купона: 11.75% годовых |
| <b>20</b> РусАл-Финансы 2 | Выплата по 6-му купону Ставка купона: 8% годовых     |
| Москва 25031              | Выплата по 11-му купону Ставка купона: 10% годовых   |
| <b>21</b> КамскДолина-Фин | Выплата по 5-му купону Ставка купона: 13.5% годовых  |

**Индекс корпоративных облигаций ММВБ (RCBI)**



**Ближайшие oferty и погашения**

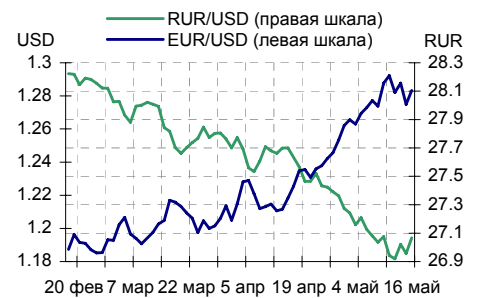
| Бумага     | Доход-ть | Цена   | НКД   | Дней до погашения/ oferty |
|------------|----------|--------|-------|---------------------------|
| НСММЗ-1 об | 12.05    | 100.00 | 58.35 | 5                         |
| РусАвтоФ-1 | 4.71     | 100.15 | 68.27 | 5                         |
| ПИК-5об    | 13.42    | 100.00 | 29.92 | 6                         |
| Элемтэ с.А | 2.78     | 100.15 | 24.39 | 6                         |
| СвобСокол2 | 13.55    | 100.00 | 64.22 | 8                         |
| МечелСГ1об | 8.56     | 100.05 | 50.67 | 8                         |
| МГор32-об  | 2.69     | 100.18 | 21.91 | 8                         |
| МастерБ-2  | 8.97     | 100.10 | 60.08 | 9                         |
| ТЧМ 02обл. | 11.01    | 100.00 | 49.73 | 16                        |
| Разгуляй-1 | 12.09    | 100.10 | 62.52 | 19                        |

*Курсив – oferta.*

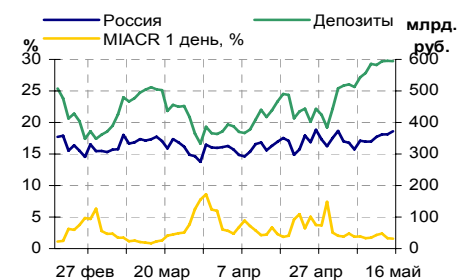
**Основные индикаторы**

|                                   | Значение | изм.    |
|-----------------------------------|----------|---------|
| RUR/USD                           | 27.0663  | 0.1094  |
| RUR/EUR                           | 34.5095  | -0.1921 |
| EUR/USD                           | 1.2832   | 0.0083  |
| изм. б.п.                         |          |         |
| RCBI                              | 101.11   | 5       |
| MIACR 1 день, %                   | 1.58     | -6      |
| Москва 39, YTM % год.             | 6.91     | -2      |
| RUS30, YTM % год.                 | 6.27     | -7      |
| UST10, YTM % год.                 | 5.06     | -9      |
| <b>Остатки на к/с, млрд. руб.</b> |          |         |
| по России                         | 372.2    | 2.70    |
| по Москве                         | 268.7    | 6.63    |
| Депозиты банков                   | 222.1    | -4.72   |
| <b>Объем торгов, млн. руб.</b>    |          |         |
| Биржа                             | 1 972    | 24.97   |
| РПС                               | 6 676    | -30.88  |
| РЕПО                              | 0        | 0.00    |
| ОФЗ                               | 1 893    | 402.12  |

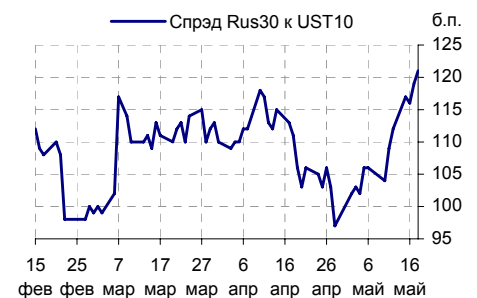
**Курсы валют**



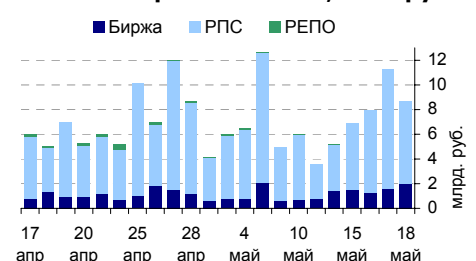
**Остатки на к/с, млрд. руб.**



**Спрэд Россия 30 и US Treasures 10**



**Объем торгов на ММВБ, млн. руб.**



## Ежедневный обзор рынка рублевых облигаций

### Корпоративные облигации

#### Лидеры роста/падения\*

|             | YTM    | Цена закр. | НКД   | До погаш. | Оборот, руб. | Кол-во сделок | Измен. цены, % |
|-------------|--------|------------|-------|-----------|--------------|---------------|----------------|
| Пересвет-1  | 14.62  | 104.44     | 21.1  | 502       | 1 195 448    | 5             | 1.05           |
| УралСвзИн4  | 7.92   | 103        | 3.83  | 532       | 147 891      | 2             | 0.98           |
| МИА-1об     | 0      | 103.5      | 4.41  | 2 317     | 21 735       | 2             | 0.73           |
| УралСвзИн6  | 8.07   | 101        | 47.24 | 61        | 47 470       | 1             | 0.60           |
| Аладушкин1  | 9.81   | 101.8      | 23.01 | 294       | 11 198 000   | 11            | 0.54           |
| ЮТэйр-Ф 01  | 9.85   | 100.5      | 51.35 | 188       | 101 005      | 3             | 0.50           |
| РусТекстил  | 11.25  | 102.35     | 33.48 | 117       | 3 771 620    | 4             | 0.44           |
| ЧТПЗ 01об   | 8.22   | 102.7      | 38.52 | 1 490     | 2 052        | 2             | 0.44           |
| НОМОС 6в    | 7.22   | 103.42     | 25    | 455       | 6 412 040    | 1             | 0.41           |
| Волга 1 об  | 9.59   | 102        | 21.37 | 299       | 6 821 988    | 12            | 0.39           |
|             | YTM    | Цена закр. | НКД   | До погаш. | Оборот, руб. | Кол-во сделок | Измен. цены, % |
| ПятерочкаФ  | 8.77   | 109.51     | 0.31  | 1 455     | 4 380 400    | 1             | -0.89          |
| СМАРТС 03   | 12.94  | 100.52     | 17    | 1 230     | 1 005        | 1             | -0.86          |
| НижЛенинв2  | 13.17  | 100.2      | 52.36 | 1 127     | 7 014        | 1             | -0.69          |
| МидлендКМ1  | 12.45  | 100.12     | 14.38 | 140       | 100 120      | 4             | -0.63          |
| ВТБ - 5 об  | 6.46   | 99.9       | 3.57  | 2 709     | 9 991 000    | 2             | -0.60          |
| ПенсиИнв 01 | -39.91 | 112        | 4.6   | 1 442     | 164 932      | 3             | -0.53          |
| МедведьФ 1  | 12.11  | 100.7      | 27.23 | 1 567     | 4 016        | 2             | -0.51          |
| АдаманФ1об  | 12.17  | 101.5      | 62.19 | 749       | 6 090        | 1             | -0.49          |
| АИЖК 3об    | 7.41   | 106.15     | 8.5   | 1 611     | 3 184 500    | 1             | -0.40          |
| ТрансаэроФ  | 11.01  | 101        | 31.28 | 994       | 35 870 700   | 7             | -0.38          |

#### Лидеры по обороту\*

|            | YTM   | Цена закр. | НКД   | До погаш. | Оборот, руб. | Кол-во сделок | Измен. цены, % |
|------------|-------|------------|-------|-----------|--------------|---------------|----------------|
| РЖД-05обл  | 7.06  | 99.33      | 20.47 | 980       | 154 874 300  | 17            | -0.12          |
| ЮТК-04 об. | 9.68  | 101.6      | 18.41 | 1 301     | 101 625 000  | 2             | 0.10           |
| ГлМосСтр-2 | 11.44 | 100.42     | 17.64 | 1 764     | 91 360 050   | 21            | -0.08          |
| ФСК ЕЭС-03 | 7.27  | 99.9       | 29.76 | 939       | 38 551 880   | 21            | -0.05          |
| ТрансаэроФ | 11.01 | 101        | 31.28 | 994       | 35 870 700   | 7             | -0.38          |
| ФСК ЕЭС-02 | 7.51  | 103.05     | 32.1  | 1 496     | 32 774 996   | 13            | 0.03           |
| СибТлк-4об | 8.06  | 104.86     | 45.55 | 413       | 31 457 500   | 3             | -0.13          |
| ЭйрЮнион01 | 12.91 | 100.62     | 0.71  | 1 272     | 29 867 872   | 17            | 0.22           |
| ГазпромБ 1 | 7.75  | 98         | 20.42 | 1 715     | 28 899 020   | 4             | 0.00           |
| ГАЗФин 01  | 8.89  | 99.65      | 21.63 | 1 727     | 28 717 746   | 4             | 0.10           |

### Муниципальные облигации

#### Лидеры роста/падения\*

|            | YTM  | Цена закр. | НКД   | До погаш. | Оборот, руб. | Кол-во сделок | Измен. цены, % |
|------------|------|------------|-------|-----------|--------------|---------------|----------------|
| Мос.обл.3в | 4.41 | 108        | 26.52 | 458       | 63 182 040   | 4             | 2.81           |
| ВоронежОБ2 | 7.01 | 114.99     | 54.85 | 1 127     | 1 494 870    | 1             | 0.65           |
| НижгорОБл1 | 6.7  | 102.35     | 4.85  | 167       | 1 945 674    | 2             | 0.34           |
| КраснодКр  | 7.15 | 102.8      | 0.55  | 362       | 616 800      | 12            | 0.29           |
| Мос.обл.4в | 6.89 | 111.28     | 6.93  | 1 069     | 113 640 135  | 17            | 0.25           |
| ВолгогрОБ1 | 7.93 | 108        | 52.34 | 1 491     | 557 280      | 11            | 0.23           |
| НовсиБОБл1 | 7.04 | 101.25     | 7.4   | 70        | 2 730 218    | 5             | 0.21           |
| КостромОБ4 | 7.28 | 107.4      | 21.37 | 663       | 21 475 000   | 11            | 0.19           |
| НовсиБО-05 | 8.15 | 101.1      | 14.3  | 1 307     | 2 578 105    | 2             | 0.10           |
| МГор39-об  | 6.91 | 110.2      | 32.06 | 2 986     | 56 489 572   | 16            | 0.09           |
|            | YTM  | Цена закр. | НКД   | До погаш. | Оборот, руб. | Кол-во сделок | Измен. цены, % |
| ЯрОбл-06   | 7.95 | 99.5       | 5.26  | 1 797     | 995 000      | 1             | -0.75          |
| КОМИ 6в об | 7.95 | 116.5      | 13.04 | 1 610     | 66 405       | 1             | -0.43          |
| Якут-05 об | 7.65 | 100.9      | 6.9   | 338       | 635 670      | 2             | -0.35          |
| ВолгогрОБл | 8.11 | 106.5      | 54.83 | 1 120     | 897 908      | 3             | -0.28          |
| Хабаровск5 | 6.69 | 101.3      | 11.78 | 140       | 2 026 000    | 1             | -0.20          |
| Томск.об-3 | 7.81 | 99.7       | 2.22  | 1 271     | 1 994 000    | 1             | -0.20          |
| КраснЯрКр3 | 7.52 | 98.91      | 8.25  | 867       | 24 770 003   | 11            | -0.19          |
| НовсиБОБл2 | 7.41 | 108.76     | 28.06 | 560       | 4 479 112    | 5             | -0.18          |
| МГор47-об  | 6.64 | 108.1      | 5.48  | 1076      | 1 081 000    | 1             | -0.18          |
| НовсиБ 2об | 7.38 | 102.6      | 23.67 | 203       | 1 077 862    | 14            | -0.18          |

#### Лидеры по обороту\*

|            | YTM  | Цена закр. | НКД   | До погаш. | Оборот, руб. | Кол-во сделок | Измен. цены, % |
|------------|------|------------|-------|-----------|--------------|---------------|----------------|
| Мос.обл.5в | 7.12 | 107.95     | 9.04  | 1412      | 255 121 716  | 26            | -0.14          |
| Мос.обл.4в | 6.89 | 111.28     | 6.93  | 1069      | 113 640 135  | 17            | 0.25           |
| Мос.обл.6в | 7.4  | 107.05     | 5.67  | 1797      | 110 457 770  | 15            | 0.05           |
| Мос.обл.3в | 4.41 | 108        | 26.52 | 458       | 63 182 040   | 4             | 2.81           |
| МГор39-об  | 6.91 | 110.2      | 32.06 | 2986      | 56 489 572   | 16            | 0.09           |
| КраснЯрКр3 | 7.52 | 98.91      | 8.25  | 867       | 24 770 003   | 11            | -0.19          |
| КостромОБ4 | 7.28 | 107.4      | 21.37 | 663       | 21 475 000   | 11            | 0.19           |
| КрасЯрск05 | 7.78 | 100.08     | 5.09  | 884       | 21 013 800   | 6             | 0.08           |
| МГор29-об  | 6.37 | 107.07     | 44.93 | 749       | 15 490 619   | 10            | -0.02          |
| МГор44-об  | 6.92 | 110.1      | 39.72 | 3324      | 13 208 700   | 3             | 0.05           |

\* - По итогам торгов на ММВБ

**Ежедневный обзор рынка рублевых облигаций**
**Итоги торгов корпоративными и региональными облигациями на ММВБ\* (18.05.2006)**

|                              | Цена, % от<br>номинала | НКД, руб. | Изм.<br>цены, % | Доходность к<br>погашению, %<br>годовых | Объем торгов,<br>руб. | Кол-во<br>сделок | Погашение  |
|------------------------------|------------------------|-----------|-----------------|---|-----------------------|------------------|------------|
| <b>Телекоммуникации</b>      |                        |           |                 |   |                       |                  |            |
| СибТлк-Зоб                   | 101.03                 | 49.66     | 0               | 7.69                                    | 0                     | 0                | 14.07.2006 |
| СЗТелекЗоб                   | 101.05                 | 19.51     | 0               | 8.89                                    | 0                     | 0                | 24.02.2011 |
| СМАРТС 03                    | 101.39                 | 17.00     | -0.86           | 12.94                                   | 1 005                 | 1                | 29.09.2009 |
| Таттелеком                   | 103.60                 | 2.61      | 0               | 8.1                                     | 0                     | 0                | 06.05.2007 |
| УралСвзИнб                   | 100.40                 | 47.24     | 0.6             | 8.07                                    | 47 470                | 1                | 18.07.2006 |
| ЦентрТел-3                   | 101.65                 | 20.98     | 0               | 7.23                                    | 0                     | 0                | 15.09.2006 |
| ЦентрТел-4                   | 114.80                 | 34.03     | -0.03           | -1                                      | 2 681 714             | 4                | 21.08.2009 |
| ЮТК-02 об.                   | 101.16                 | 28.48     | 0.04            | 8.91                                    | 7 472 918             | 11               | 07.02.2007 |
| ЮТК-03 об.                   | 102.38                 | 11.95     | -0.04           | 9.26                                    | 6 035 813             | 10               | 10.10.2009 |
| <b>Банки</b>                 |                        |           |                 |   |                       |                  |            |
| Зенит 1обл                   | 99.91                  | 12.05     | 0.04            | 8.2                                     | 10 993                | 2                | 24.03.2007 |
| РОСБАНК-1                    | 101.28                 | 23.82     | -0.02           | 7.59                                    | 1 215 120             | 1                | 15.02.2009 |
| РусСтанд-2                   | 100.47                 | 59.62     | 0.03            | 7.05                                    | 5 025 000             | 11               | 14.06.2006 |
| РусСтанд-3                   | 100.00                 | 19.56     | 0               | 8.49                                    | 0                     | 0                | 22.08.2007 |
| ХКФ Банк-2                   | 100.10                 | 0.47      | -0.15           | 8.73                                    | 349 825               | 1                | 11.05.2010 |
| <b>Добывающие</b>            |                        |           |                 |   |                       |                  |            |
| ГАЗПРОМ А3                   | 101.55                 | 25.56     | 0               | 5.79                                    | 0                     | 0                | 18.01.2007 |
| ГАЗПРОМ А5                   | 101.30                 | 7.68      | 0               | 6.69                                    | 0                     | 0                | 09.10.2007 |
| ГАЗПРОМ А6                   | 100.05                 | 18.66     | -0.25           | 7.14                                    | 3 069 360             | 4                | 06.08.2009 |
| Лукойл2обл                   | 101.00                 | 35.16     | 0               | 7.04                                    | 0                     | 0                | 17.11.2009 |
| НГК ИТЕРА                    | 101.30                 | 43.27     | 0               | 9.03                                    | 101 260               | 2                | 07.12.2007 |
| <b>Легкая промышленность</b> |                        |           |                 |   |                       |                  |            |
| Балтимор01                   | 98.40                  | 2.03      | 0               | 6.56                                    | 0                     | 0                | 05.09.2006 |
| КрВост-Инв                   | 102.25                 | 26.15     | -0.1            | 8.72                                    | 2 247 321             | 3                | 25.02.2007 |
| ОГО-агро-1                   | 102.26                 | 9.38      | -0.08           | 13.04                                   | 5 148 388             | 14               | 22.04.2007 |
| РусТекстил                   | 101.90                 | 33.48     | 0.44            | 11.25                                   | 3 771 620             | 4                | 12.09.2006 |
| СанИнтБрюФ                   | 101.25                 | 33.12     | 0               | 7.75                                    | 30 375                | 1                | 15.08.2006 |
| <b>Металлургия</b>           |                        |           |                 |   |                       |                  |            |
| Мечел ТД-1                   | 100.31                 | 49.25     | 0               | 7.85                                    | 4 714 388             | 4                | 12.06.2009 |
| МечелСГ1об                   | 100.05                 | 51.25     | 0               | 7.98                                    | 0                     | 0                | 22.11.2007 |
| ОМК 1 об                     | 102.40                 | 40.58     | 0               | 8.07                                    | 2 048                 | 2                | 12.06.2008 |
| РусАлФ-2в                    | 100.85                 | 39.23     | 0               | 7.23                                    | 0                     | 0                | 20.05.2007 |
| ТЧМ 02обл.                   | 100.00                 | 50.33     | 0               | 11.01                                   | 20 000 000            | 7                | 02.12.2007 |
| ЧТПЗ 01об                    | 102.25                 | 38.52     | 0.44            | 8.22                                    | 2 052                 | 2                | 16.06.2010 |
| <b>Машиностроение</b>        |                        |           |                 |   |                       |                  |            |
| АВТОВАЗ об                   | 101.31                 | 23.19     | 0.09            | 7.34                                    | 3 244 800             | 6                | 13.08.2008 |
| ГТ-ТЭЦ 2об                   | 100.20                 | 50.34     | -0.01           | 9.27                                    | 3 615 751             | 52               | 22.06.2006 |
| ИжАвто-01                    | 99.40                  | 18.76     | -0.1            | 11.91                                   | 1 108 214             | 6                | 14.03.2007 |
| МиГ-Ф обл.                   | 101.70                 | 46.60     | 0.1             | 8.85                                    | 5 572 510             | 7                | 03.06.2009 |
| ОМЗ - 4 об                   | 102.16                 | 30.06     | 0               | 6.56                                    | 0                     | 0                | 26.02.2009 |
| <b>Энергетика</b>            |                        |           |                 |   |                       |                  |            |
| Башкирэн2в                   | 101.25                 | 21.86     | 0               | 7.91                                    | 0                     | 0                | 22.02.2007 |
| Ленэнерг01                   | 101.40                 | 7.86      | 0               | 8.81                                    | 0                     | 0                | 19.04.2007 |
| СвердлЭн-1                   | 101.45                 | 22.15     | 0               | 8.7                                     | 0                     | 0                | 01.03.2007 |
| ФСК ЕЭС-01                   | 102.95                 | 35.92     | -0.05           | 6.95                                    | 1 029 000             | 1                | 18.12.2007 |
| <b>Муниципальные</b>         |                        |           |                 |   |                       |                  |            |
| КОМИ 7в об                   | 107.50                 | 57.86     | 0               | 8.06                                    | 0                     | 0                | 22.11.2013 |
| ЛенОбл-Зоб                   | 129.00                 | 56.59     | 0               | 7.76                                    | 0                     | 0                | 05.12.2014 |
| МГор39-об                    | 110.10                 | 32.06     | 0.09            | 6.91                                    | 56 489 572            | 16               | 21.07.2014 |
| Мос.обл.4в                   | 111.00                 | 6.93      | 0.25            | 6.89                                    | 113 640 135           | 17               | 21.04.2009 |
| Мос.обл.5в                   | 108.10                 | 9.04      | -0.14           | 7.12                                    | 255 121 716           | 26               | 30.03.2010 |
| НижгорОбл1                   | 102.00                 | 4.85      | 0.34            | 6.7                                     | 1 945 674             | 2                | 01.11.2006 |
| Новсиб 2об                   | 102.79                 | 23.67     | -0.18           | 7.38                                    | 1 077 862             | 14               | 07.12.2006 |
| НовсибОбл2                   | 108.60                 | 28.06     | -0.18           | 7.41                                    | 4 479 112             | 5                | 29.11.2007 |
| ЯрОбл-03                     | 102.80                 | 0.00      | -0.1            | 6.55                                    | 647 010               | 18               | 17.11.2006 |

\* - наиболее ликвидными выпусками.

## Ежедневный обзор рынка рублевых облигаций

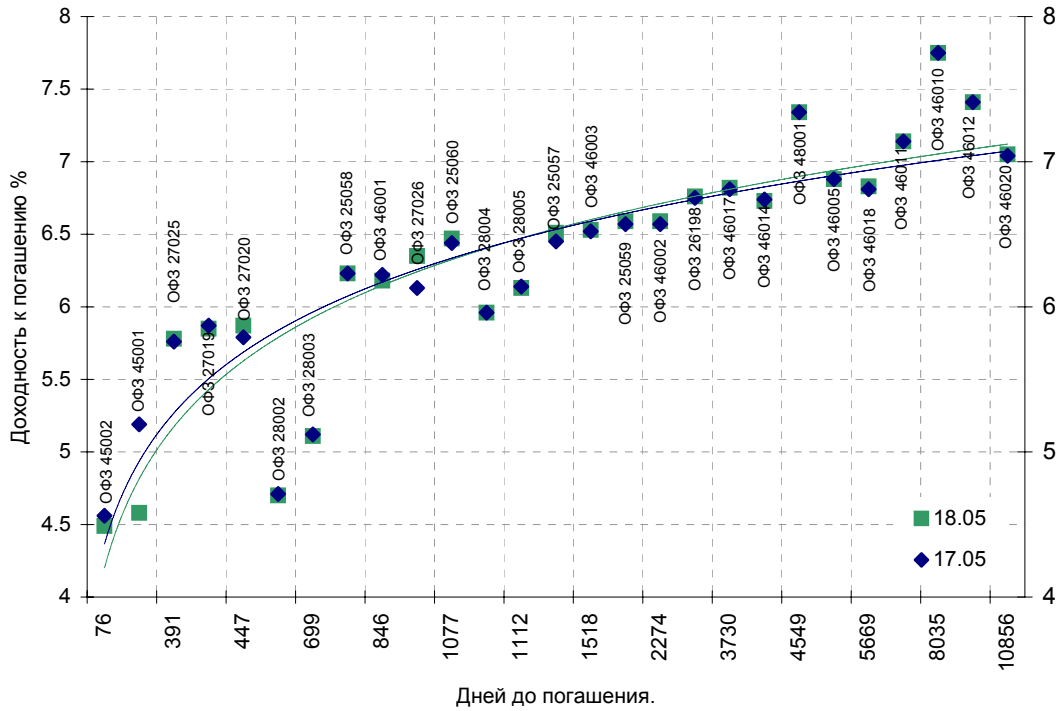
### Государственные облигации

Котировки большинства выпусков ОФЗ по итогам четверга незначительно снизились на фоне увеличившихся объемов торгов. Снижение цен произошло из-за фиксации прибыли после роста котировок в последние дни и ожидания роста ставок на внешних рынках. Объем торгов составил 1,9 млрд. рублей против 568 млн. рублей в среду. Средневзвешенная цена на состоявшемся в четверг аукционе по продаже облигаций Банка России (ОБР) серии 04002 составила 98,51% от номинала, что соответствует доходности 4,65% годовых. Бумаг было продано на общую сумму 3,9 млрд. рублей при объеме предложения 10 млрд. рублей. Спрос составил 9,2 млрд. рублей.

Сегодня на рынке ОФЗ единой тенденции не сформируется. Давление на рынок будет оказывать нестабильная внешняя обстановка. В тоже время укрепление рубля и высокая рублевая ликвидность банковского сектора будут сдерживать снижение цен.

| Выпуск    | Цена последн. сделки, % от. ном. | Изм-е цены, % | Доходн., % год | Дата погашения | Дней до погашения | Кол-во сделок | Оборот, руб.  | НКД, руб. | Размер купона, руб. | Дата выпл. куп., ггггммдд |
|-----------|----------------------------------|---------------|----------------|----------------|-------------------|---------------|---------------|-----------|---------------------|---------------------------|
| ОБР 04002 | 98.51                            | -0.02         | 4.65           | 23.06.2009     | 1132              | 14            | 3 895 262 224 | 0         | 0                   | 0                         |
| ОБР 04003 | 0.00                             | 0.00          | 3.94           | 22.09.2009     | 1223              | 0             | 0             | 0         | 0                   | 0                         |
| ОФЗ 25057 | 103.40                           | -0.19         | 6.51           | 20.01.2010     | 1343              | 2             | 2 068 000     | 4.46      | 18.45               | 20060726                  |
| ОФЗ 25058 | 100.38                           | 0.00          | 6.23           | 30.04.2008     | 713               | 2             | 10 150 426    | 2.59      | 15.71               | 20060802                  |
| ОФЗ 25059 | 98.65                            | -0.10         | 6.59           | 19.01.2011     | 1707              | 2             | 9 864 975     | 3.68      | 15.21               | 20060726                  |
| ОФЗ 25060 | 98.61                            | -0.09         | 6.47           | 29.04.2009     | 1077              | 4             | 39 452 000    | 2.38      | 14.46               | 20060802                  |
| ОФЗ 26175 | 98.76                            | 0.40          | 4.50           | 20.11.2006     | 186               | 1             | 29 627        | 9.76      | 19.95               | 20061120                  |
| ОФЗ 26176 | 0.00                             | 0.00          | 0.00           | 20.11.2007     | 551               | 0             | 0             | 9.7       | 19.95               | 20061121                  |
| ОФЗ 26177 | 0.00                             | 0.00          | 0.00           | 20.11.2008     | 917               | 0             | 0             | 9.59      | 19.95               | 20061123                  |
| ОФЗ 26178 | 0.00                             | 0.00          | 0.00           | 20.11.2009     | 1282              | 0             | 0             | 9.54      | 19.95               | 20061124                  |
| ОФЗ 26198 | 96.05                            | -0.05         | 6.76           | 02.11.2012     | 2360              | 2             | 1 043 102     | 32.05     | 60                  | 20061104                  |
| ОФЗ 27019 | 104.70                           | 0.01          | 5.85           | 18.07.2007     | 426               | 1             | 7 329 000     | 32.87     | 49.86               | 20060719                  |
| ОФЗ 27020 | 104.90                           | -0.10         | 5.87           | 08.08.2007     | 447               | 1             | 1 049 000     | 27.12     | 49.86               | 20060809                  |
| ОФЗ 27025 | 100.91                           | -0.02         | 5.78           | 13.06.2007     | 391               | 1             | 1 009 100     | 12.27     | 17.45               | 20060614                  |
| ОФЗ 27026 | 101.47                           | -0.52         | 6.35           | 11.03.2009     | 1028              | 1             | 101 470       | 13.15     | 18.7                | 20060614                  |
| ОФЗ 28002 | 0.00                             | 0.00          | 4.70           | 12.03.2008     | 664               | 0             | 0             | 17.53     | 49.86               | 20060913                  |
| ОФЗ 28003 | 0.00                             | 0.00          | 5.11           | 16.04.2008     | 699               | 0             | 0             | 7.94      | 49.86               | 20061018                  |
| ОФЗ 28004 | 0.00                             | 0.00          | 5.96           | 13.05.2009     | 1091              | 0             | 0             | 0.27      | 49.86               | 20061115                  |
| ОФЗ 28005 | 0.00                             | 0.00          | 6.13           | 03.06.2009     | 1112              | 0             | 0             | 44.38     | 49.86               | 20060607                  |
| ОФЗ 45001 | 102.68                           | 0.27          | 4.58           | 15.11.2006     | 181               | 11            | 1 864 753     | 0.07      | 6.23                | 20060816                  |
| ОФЗ 45002 | 0.00                             | 0.00          | 4.49           | 02.08.2006     | 76                | 0             | 0             | 8.71      | 14.96               | 20060802                  |
| ОФЗ 46001 | 105.85                           | 0.05          | 6.18           | 10.09.2008     | 846               | 1             | 1 640 675     | 17.53     | 24.93               | 20060614                  |
| ОФЗ 46002 | 110.00                           | -0.09         | 6.59           | 08.08.2012     | 2274              | 2             | 15 513 595    | 25.2      | 49.86               | 20060816                  |
| ОФЗ 46003 | 111.46                           | -0.04         | 6.53           | 14.07.2010     | 1518              | 1             | 5 573 000     | 32.87     | 49.86               | 20060719                  |
| ОФЗ 46005 | 0.00                             | 0.00          | 6.88           | 09.01.2019     | 4619              | 0             | 0             | 0         | 0                   | 0                         |
| ОФЗ 46010 | 0.00                             | 0.00          | 7.75           | 17.05.2028     | 8035              | 0             | 0             | 0         | 0                   | 20060614                  |
| ОФЗ 46011 | 0.00                             | 0.00          | 7.14           | 20.08.2025     | 7034              | 0             | 0             | 0         | 0                   | 20060913                  |
| ОФЗ 46012 | 0.00                             | 0.00          | 7.41           | 05.09.2029     | 8511              | 0             | 0             | 7.47      | 12.08               | 20061004                  |
| ОФЗ 46014 | 109.04                           | 0.04          | 6.73           | 29.08.2018     | 4486              | 3             | 408 901       | 17.53     | 49.86               | 20060913                  |
| ОФЗ 46017 | 105.56                           | -0.04         | 6.82           | 03.08.2016     | 3730              | 46            | 584 162 991   | 0.25      | 22.44               | 20060816                  |
| ОФЗ 46018 | 110.40                           | -0.18         | 6.83           | 24.11.2021     | 5669              | 42            | 792 135 937   | 16.65     | 23.68               | 20060614                  |
| ОФЗ 46020 | 99.67                            | -0.13         | 7.05           | 06.02.2036     | 10856             | 33            | 419 547 396   | 17.52     | 34.65               | 20060816                  |
| ОФЗ 48001 | 0.00                             | 0.00          | 7.34           | 31.10.2018     | 4549              | 0             | 0             | 40.11     | 79.78               | 20061115                  |

Кривая доходности государственных облигаций



**Контактная информация**

**ОАО «Брокерский дом Открытие»,**  
**105066 Москва, ул. Александра Лукьянова д. 3.**  
**Телефон: (495) 232-99-66**  
**Факс: (495) 956-47-00**  
[www.open.ru](http://www.open.ru)  
[info@open.ru](mailto:info@open.ru)

|                                    |   |                                  |  |
|------------------------------------|---|----------------------------------|--|
| <b>Отдел по работе с клиентами</b> | <b>Тужилова Жанна</b><br>Начальник отдела                                 | Тел.232-99-66<br>добавочный 165  | <a href="mailto:zhanna@open.ru">zhanna@open.ru</a>             |
|                                    | <b>Горячева Анна</b><br>специалист  | добавочный 169                   | <a href="mailto:Goryacheva@open.ru">Goryacheva@open.ru</a>     |
|                                    | <b>Кузовкина Ольга</b><br>специалист                                      | добавочный 228                   | <a href="mailto:Kuzovkina@open.ru">Kuzovkina@open.ru</a>       |
| <b>Отдел торговых операций</b>     | <b>Григорий Аксенов</b><br>начальник отдела                               | Тел.232-99-66<br>добавочный 124  | <a href="mailto:Agb@open.ru">Agb@open.ru</a>                   |
|                                    | <b>Томилин Андрей</b><br>трейдер ММВБ                                     | Тел. 777-34-87                   | <a href="mailto:Tomilin@open.ru">Tomilin@open.ru</a>           |
|                                    | <b>Гневко Дмитрий</b><br>трейдер ММВБ                                     | Тел. 777-34-87                   | <a href="mailto:Dima@open.ru">Dima@open.ru</a>                 |
|                                    | <b>Костюк Константин</b><br>трейдер срочный рынок<br>ФОРТС                | Тел. 745-86-57                   | <a href="mailto:Kostuk@open.ru">Kostuk@open.ru</a>             |
|                                    | <b>Калачев Владислав</b><br>котировки опционов по<br>запросу              | Тел. 232-99-66<br>добавочный 139 | <a href="mailto:kvlad@open.ru">kvlad@open.ru</a>               |
| <b>Аналитическое управление</b>    | <b>Шехмаметьев Халиль</b><br>Начальник управления                         | добавочный 230                   | <a href="mailto:sha@open.ru">sha@open.ru</a>                   |
|                                    | <b>Мильчакова Наталья</b><br>Начальник отдела<br>фундаментального анализа | добавочный 210                   | <a href="mailto:n.milchakova@open.ru">n.milchakova@open.ru</a> |
|                                    | <b>Афонин Александр</b><br>аналитик по облигациям                         | добавочный 173                   | <a href="mailto:afonin@open.ru">afonin@open.ru</a>             |
|                                    | <b>Пивень Валерий</b><br>аналитик по международным<br>рынкам              | добавочный 232                   | <a href="mailto:valerypiven@open.ru">valerypiven@open.ru</a>   |
|                                    | <b>Каленкович Алексей</b><br>аналитик по производным<br>инструментам      | добавочный 231                   | <a href="mailto:kalenkovich@open.ru">kalenkovich@open.ru</a>   |
|                                    | <b>Тищенко Кирилл</b><br>аналитик   | Добавочный 127                   | <a href="mailto:tkv@open.ru">tkv@open.ru</a>                   |

Информация, содержащаяся в данном обзоре, предназначена исключительно для сведения клиентов компании, при этом она носит сугубо информационный характер и не является предложением о покупке или продаже ценных бумаг. Несмотря на то, что сведения, представленные в данном обзоре, были отобраны тщательным образом, «Брокерский дом Открытие» не претендует на полноту и точность предоставленных данных. Кроме того, Компания не берет на себя обязательства регулярно обновлять информацию, которая содержится в обзоре или исправлять возможные неточности. /Аналитический отдел тел 232-9966, mail: research@open.ru.