

**Новости**

▪ Ставка 1-го купона облигаций ЗАО АКБ "Газбанк" 1-й серии объемом 750 млн. рублей в ходе аукциона по размещению на ФБ ММВБ была определена в размере 11% годовых. Облигации Газбанка имеют 6 полугодовых купонов. Ставка второго купона приравнена к величине первого. Остальные купоны будут определены эмитентом позже. Дата погашения облигационного займа - 25 ноября 2008 года.

▪ ОАО "Детский мир - Центр", головная компания группы "Детский мир", 6 декабря начнет размещение облигаций 1-й серии на 1,15 млрд. рублей. В соответствии с решением о выпуске ценных бумаг эмитент размещает 1,15 млн. облигаций номиналом 1 тыс. рублей каждая.

▪ Международное рейтинговое агентство Standard & Poor's (S&P) изменило прогноз рейтинга Ленинградской области на "позитивный" со "стабильного". Одновременно агентство подтвердило рейтинг эмитента по обязательствам в иностранной валюте "B+" и рейтинг по национальной шкале "ruA+".

▪ ОАО "Амтел-Фредештайн", специализирующееся на производстве шин, планирует в ближайшее время продать или закрыть ООО "Производственное объединение "Красноярский шинный завод", сообщил источник, близкий к компании. По его словам, причиной для принятия такого решения послужила убыточность этого предприятия. /Интерфакс/

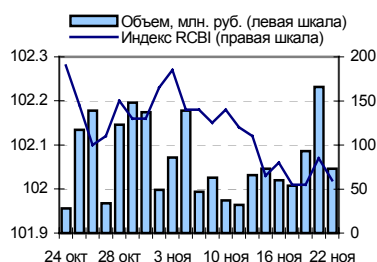
**Корпоративные и муниципальные облигации**

Во вторник на рынке рублевых облигаций ситуация не изменилась, котировки бумаг двигались без единой тенденции, причем среди «длинных» бумаг наиболее надежных эмитентов наблюдалось снижение, в то время как цены бумаг второго-третьего эшелона с более короткими сроками до погашения немного выросли. Цены повышались несмотря на наличие негативных факторов, таких как ослабление рубля по отношению к доллару США и дефицит рублевой ликвидности. Тем не менее стабильная обстановка на рынке еврооблигаций и ожидания укрепления рубля по отношению к доллару США, которое может произойти после планируемого повышения ставки ЕЦБ, поддерживали рынок рублевых облигаций. Активность торгов на рынке рублевых облигаций по сравнению с предыдущим днем выросла, торговый оборот составил 12,5 млрд. руб. против 9 млрд. руб. днем ранее, причем основной прирост торгового оборота пришелся на сделки РЕПО. На рынке рублевых облигаций единой динамики движения цен не сложится, укрепление рубля по отношению к доллару США на фоне ослабления американской валюты будет оказывать поддержку рынку, однако невысокий уровень рублевой ликвидности в банковской системе будет сдерживать спрос на долговые бумаги.

**События рынка рублевых облигаций на ближайшие дни**

Дата	Выпуск	Событие
23	ЮТЭйр-Финанс 1	Выплата по 2-му купону Ставка купона: 13% годовых Оферта по цене 100% номинала
	Коми Республика 35007	Выплата по 2-му купону Ставка купона: 12% годовых
	Магнит Финанс	Размещение на ММВБ облигаций

**Индекс корпоративных облигаций ММВБ (RCBI)**



**Ближайшие оферты и погашения**

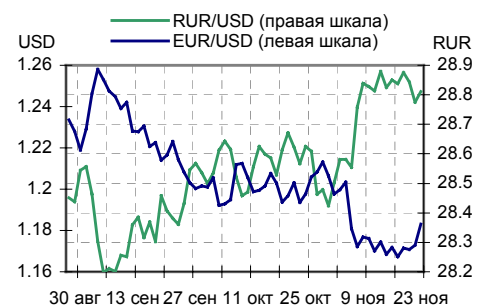
Бумага	Доход	Цена	НКД	Дней до погашения/оферты
Витязь1 об	18.89	100.00	43.89	2
РЕСТОРАНТС	17.87	100.01	38.84	10
ЕвразХолд1	6.70	100.20	58.22	13
РосселхозБ	6.90	100.09	18.74	15
МиГ-Ф обл.	9.63	100.25	73.21	15
РЖД-01обл	6.60	100.00	30.15	15
НГК ИТЕРА	10.92	100.10	62.14	15
Росхлеб-01	12.38	100.00	56.60	15
КраснаяКр	8.13	100.10	21.45	16
ПРББ-4	7.83	100.20	24.10	17

Курсив – наличие оферты.

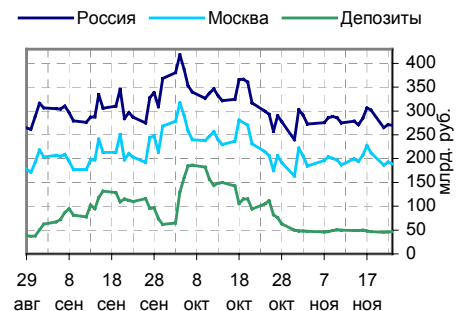
**Основные индикаторы**

	Значение	изм.
RUR/USD	28.8108	0.0363
RUR/EUR	33.8037	-0.0955
EUR/USD	1.1832	0.0103
	изм. б.п.	
RCBI	102.02	-5
MIACR 1 день, %	5.67	-115
Москва 39, YTM % год.	6.9	-1
RUS30, YTM % год.	5.63	1
UST10, YTM % год.	4.46	0
<b>Остатки на к/с, млрд. руб.</b>	изм. %	
по России	270.6	-0.07
по Москве	189	-2.12
Депозиты банков	46.9	2.85
<b>Объем торгов, млн. руб.</b>		
Биржа	2 019	111.41
РПС	3 887	-1.89
РЕПО	6 622	60.81

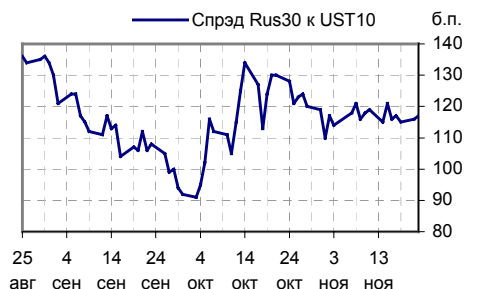
**Курсы валют**



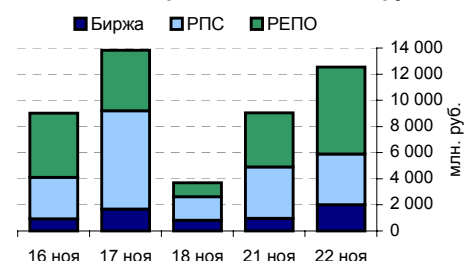
**Остатки на к/с, млрд. руб.**



**Спрэд Россия 30 и US Treasures 10**



**Объем торгов на ММВБ, млн. руб.**



## Ежедневный обзор рынка рублевых облигаций

### Корпоративные облигации

#### Лидеры роста/падения\*

	УТМ	Цена закр.	НКД	До погаш.	Оборот, руб.	Кол-во сделок	Измен. цены, %
Полиметал1	14.17	108	29.34	119	183 600	1	6.93
ПенсИнв 01	7.8	101	6.77	1 619	223 130	4	1.00
СтрТрГаз01	9.11	101.55	38.4	946	6 631 704	7	0.54
МегаФон3об	7.81	103.4	8.87	875	10 340	10	0.49
ГОТЭК-1	8.78	102	57.53	196	612 000	10	0.44
Криоген 02	9.07	100.9	37.9	959	2 018	2	0.40
ВолТел43об	7.06	101.5	0.36	91	10 182 205	2	0.35
ОСТ-2об	13.42	99.99	4.47	898	194 990	2	0.34
ГТ-ТЭЦ 2об	9.33	101.85	52.05	212	411 189	3	0.33
СвердлЭН-1	9.5	101.4	23.59	464	192 660	1	0.25
АдаманФ1об	11.96	102.9	64.13	926	611 231	2	-4.06
РЕСТОРАНС2	11.1	98.5	13.15	953	492 500	1	-1.50
АИЖК 3об	7.26	107.46	9.79	1 788	1 075	1	-0.50
НЛК 01	12.19	100	35.86	800	422 507	4	-0.50
УралСвзИн6	7.15	104.5	49.19	238	3 972 047	2	-0.43
РТК-ЛИЗ 4с	7.77	100.75	9.48	868	85 638	1	-0.40
Вагонмаш 1	11.92	104.15	56.22	940	1 042	1	-0.33
Балтимор01	11.55	92.51	2.22	287	728 113	4	-0.31
КамсДол 1	14.5	100.7	0	450	10 070	2	-0.29
ЦУН 01 обл	12.21	101.45	11.04	1 612	1 520 694	6	-0.29

#### Лидеры по обороту\*

	УТМ	Цена закр.	НКД	До погаш.	Оборот, руб.	Кол-во сделок	Измен. цены, %
САНOC-02об	7.2	105.3	1.92	1 449	63 208 600	12	0.01
АВТОВА3об3	7.91	101.09	39.07	1 673	62 646 311	7	-0.01
ПромТр01об	10.74	100.5	40.45	954	50 752 900	2	-0.05
ЦентрТел-4	8.63	116.7	36.3	1 368	41 348 060	11	0.09
УралВагЗФ	9.15	103.56	17.94	1 043	38 854 500	6	-0.09
ГАЗПРОМ А6	7.13	99.8	19.61	1 353	31 734 989	10	-0.25
ГАЗПРОМ А4	7.06	104.6	21.84	1 541	31 467 560	5	0.00
ФСК ЕЭС-02	7.58	103.1	33.23	1 673	27 319 530	6	0.10
АВТОВА3 об	8.21	101.3	24.45	995	24 124 633	10	-0.20
ГТ-ТЭЦ 3об	9.36	102.45	10.56	878	23 082 569	3	0.23

### Муниципальные облигации

#### Лидеры роста/падения\*

	УТМ	Цена закр.	НКД	До погаш.	Оборот, руб.	Кол-во сделок	Измен. цены, %
Чувашия-03	7.14	103.33	10.67	507	1 033	1	0.81
МГор43-об	5.95	109.6	1.37	907	1 096	1	0.38
НижгорОбл1	7.23	104.3	6.47	344	5 756 317	5	0.29
Чувашия-04	7.88	113.3	19.26	1 221	7 635 277	5	0.27
ВоронежОбл	7.64	110.55	24.58	753	2 549 655	4	0.23
Мос.обл.4в	7	112.6	8.44	1 246	25 599 610	6	0.22
КабБалк 1	10.64	105.2	12.66	697	1 578 000	2	0.21
Брянск	8.17	105	15.73	323	1 890 000	1	0.19
КлинРн 1об	9.95	103.2	6.25	527	1 754 400	2	0.19
НовсибОбл2	7.75	110.7	29.88	737	17 618 270	7	0.18
Волгогр 01	10.02	100	9.22	968	1 000	1	-2.91
МГор29-об	6.59	108.1	46.58	926	54 050 000	1	-1.41
МГор40-об	6.26	107	7.4	703	2 154	2	-1.02
МГор28-об	9.6	100.5	23.84	33	1 005	1	-0.89
КалужОбл	8.61	102.2	47.41	762	1 941 800	1	-0.58
КраснЯрКр2	6.96	103.7	9	338	103 700	1	-0.38
Якут-06 об	8.12	107	1.37	1633	523 230	2	-0.37
НовсибОбл1	8.14	103.65	8.51	247	2 030 732	5	-0.29
КраснЯрКр1	9.1	100.06	21.45	16	2 033 645	10	-0.26
ЛенОбл-2об	8.02	125.2	61.41	1842	230 368	1	-0.24

#### Лидеры по обороту\*

	УТМ	Цена закр.	НКД	До погаш.	Оборот, руб.	Кол-во сделок	Измен. цены, %
МГор37-об	5.05	104.1	16.44	305	532 261 218	5	-0.10
БелгОб 3об	8.19	101.74	1.38	1814	165 685 622	22	0.09
МГор35-об	4.91	102.89	17.81	208	150 221 450	3	-0.19
ЯрОбл-04	7.86	108.5	0	1281	67 271 400	18	-0.23
Мос.обл.5в	7.07	109.25	10.07	1589	59 180 004	10	0.09
МГор39-об	6.9	111.45	33.97	3163	55 843 064	14	0.04
МГор29-об	6.59	108.1	46.58	926	54 050 000	1	-1.41
МГор36-об	6.2	110.75	43.56	1120	46 921 321	16	0.09
Мос.обл.4в	7	112.6	8.44	1246	25 599 610	6	0.22
ЯНАО-1 об	7.39	107.25	32.85	985	21 450 000	3	0.00

\* - По итогам торгов на ММВБ

**Ежедневный обзор рынка рублевых облигаций**
**Итоги торгов корпоративными и региональными облигациями на ММВБ\* (22.11.2005)**

	Цена, % от номинала	НКД, руб.	Изм. цены, %	Доходность к погашению, % годовых	Объем торгов, руб.	Кол-во сделок	Погашение
<b>Телекоммуникации</b>							
ВымпКомФ-1	101.55	1.90	0	6.66	0	0	16.05.2006
СибТлк-3об	104.75	51.64	0	6.88	0	0	14.07.2006
СЗТелекЗоб	103.20	20.78	0	7.92	0	0	24.02.2011
СМАРТС 03	99.50	18.93	0.2	14.94	3 348 634	9	29.09.2009
Таттелеком	104.65	3.59	0	8.6	0	0	06.05.2007
УралСвзИн6	104.95	49.19	-0.43	7.15	3 972 047	2	18.07.2006
ЦентрТел-3	104.00	22.67	-0.24	7.62	2 387 200	3	15.09.2006
ЦентрТел-4	116.60	36.30	0.09	8.63	41 348 060	11	21.08.2009
ЮТК-02 об.	100.45	34.19	0	9.89	502 290	2	07.02.2007
ЮТК-03 об.	101.05	15.50	0.14	9.14	7 488 200	4	10.10.2009
<b>Банки</b>							
АК БАРС-01	101.40	11.57	0	-1	0	0	05.04.2006
ВТБ - 3об.	102.08	69.42	-0.08	5.69	1 242 360	2	22.02.2006
Зенит 1обл	100.15	14.21	0	8.14	5 007 590	2	24.03.2007
ПРББ-4	100.20	24.10	0	7.83	0	0	09.12.2005
РОСБАНК-1	102.29	25.34	0.06	7.33	2 047 000	1	15.02.2009
РусСтанд-2	103.65	61.54	0	7.36	0	0	14.06.2006
РусСтанд-3	100.70	20.71	0	7.53	0	0	22.08.2007
ТатфондБ 2	100.50	8.69	0	10.75	391 950	3	26.04.2006
ХКФ Банк-2	100.00	1.63	0	8.67	0	0	11.05.2010
<b>Добывающие</b>							
ГАЗПРОМ А3	102.30	26.22	-0.24	6.33	2 041	1	18.01.2007
ГАЗПРОМ А5	101.90	8.72	-0.03	6.61	1 019	1	09.10.2007
ГАЗПРОМ А6	100.05	19.61	-0.25	7.13	31 734 989	10	06.08.2009
Лукойл2обл	101.40	0.00	-0.05	6.98	11 657 515	4	17.11.2009
НГК ИТЕРА	100.15	62.14	-0.05	10.93	15 148 130	4	07.12.2007
Татнефть-3	103.00	47.34	0	6.95	0	0	01.07.2006
ТНК5в1т-об	109.00	72.74	0	5.84	0	0	28.11.2006
<b>Легкая промышленность</b>							
Балтимор01	92.80	2.22	-0.31	11.55	728 113	4	05.09.2006
ВБД ПП 1об	101.85	12.93	0	0	0	0	11.04.2006
КрВост-Инв	102.70	28.04	-0.05	9.41	1 490 478	2	25.02.2007
ОГО-агро-1	100.76	13.59	-0.01	13.93	6 259 635	20	22.04.2007
РусТекстиль	105.00	36.05	0.1	12.24	981 514	6	12.09.2006
СанИнТБрюФ	104.90	34.90	0	6.08	0	0	15.08.2006
<b>Металлургия</b>							
Мечел ТД-1	102.30	50.86	-0.1	7.82	17 884 771	4	12.06.2009
МечелСГ1об	101.45	52.72	0	7.85	0	0	22.11.2007
ОМК 1 об	102.10	41.84	0.1	8.39	1 022 000	2	12.06.2008
РусАлФ-2в	101.05	0.44	0.05	7.34	3 033	3	20.05.2007
ТЧМ 02обл.	101.04	52.14	0.06	7.14	101 100	10	02.12.2007
ЧТПЗ 01об	102.05	39.82	-0.04	8.79	510 050	1	16.06.2010
<b>Машиностроение</b>							
АВТОВАЗ об	101.50	24.45	-0.2	8.21	24 124 633	10	13.08.2008
ГТ-ТЭЦ 2об	101.52	52.05	0.33	9.33	411 189	3	22.06.2006
ИжАвто-01	99.85	20.23	-0.05	11.13	7 908 640	18	14.03.2007
МиГ-Ф обл.	100.20	73.21	0.01	10.62	20 406 619	13	03.06.2009
ОМЗ - 4 об	105.57	32.01	0	6.81	0	0	26.02.2009
<b>Энергетика</b>							
Башкирэн2в	101.50	23.16	0	8.36	0	0	22.02.2007
Ленэнерг01	101.30	9.27	0.15	9.32	11 580 984	4	19.04.2007
СвердлЭн-1	101.15	23.59	0.25	9.5	192 660	1	01.03.2007
ФСК ЕЭС-01	104.05	37.13	-0.1	6.83	1 040	1	18.12.2007
<b>Муниципальные</b>							
КОМИ 7в об	108.70	60.16	0	8.14	0	0	22.11.2013
ЛенОбл-3об	127.00	58.44	0	8.28	0	0	05.12.2014
МГор28-об	101.40	23.84	-0.89	9.6	1 005	1	25.12.2005
МГор39-об	111.40	33.97	0.04	6.9	55 843 064	14	21.07.2014
Мос.обл.4в	112.35	8.44	0.22	7	25 599 610	6	21.04.2009
Мос.обл.5в	109.15	10.07	0.09	7.07	59 180 004	10	30.03.2010
НижгорОбл1	104.00	6.47	0.29	7.23	5 756 317	5	01.11.2006
Новсиб 2об	105.10	27.42	-0.1	7.2	1 054 250	2	07.12.2006
НовсибОбл2	110.50	29.88	0.18	7.75	17 618 270	7	29.11.2007
ЯрОбл-03	104.50	1.15	0	7.32	0	0	17.11.2006

\* - наиболее ликвидными выпусками.

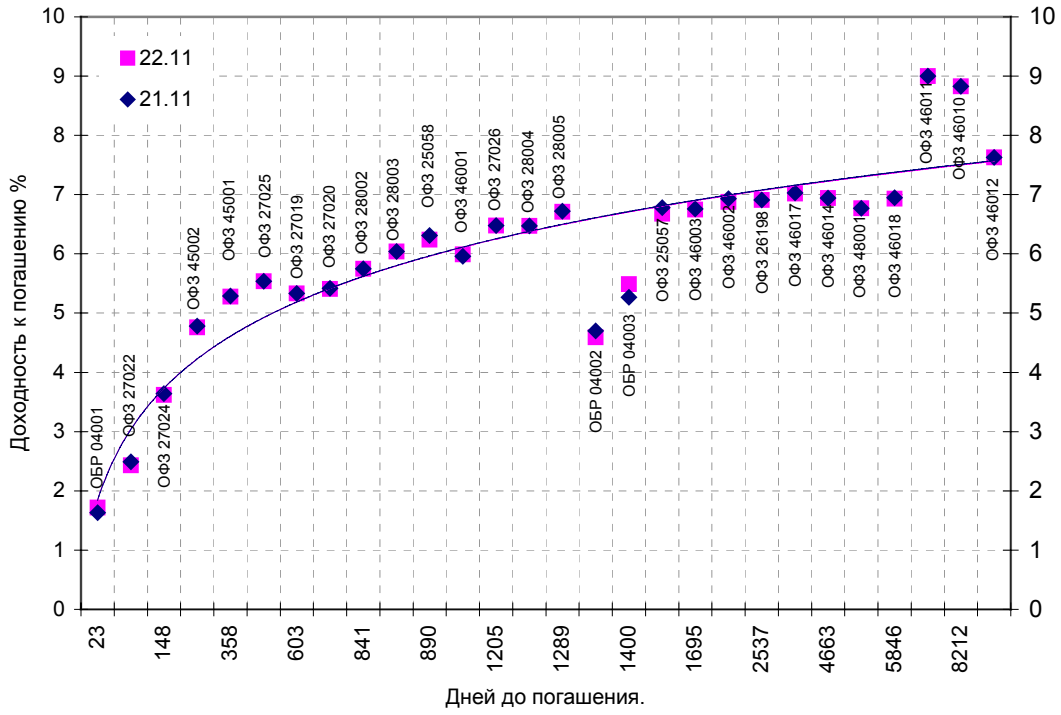
## Ежедневный обзор рынка рублевых облигаций

### Государственные облигации

Во вторник на рынке ОФЗ рост цен продолжился на фоне увеличившейся активности участников. Поддержку рынку госдолга оказало снижение ставок по межбанковским кредитам и ожидания укрепления рубля к доллару США, поводом для которого станет ожидающееся повышение ставки ЕЦБ. Объем торгов составил 986,59 млн. рублей. Средневзвешенная ставка рынка ОФЗ-АД и ОФЗ-ФД снизилась на 3 базисных пункта - до 6,54% годовых. С облигациями Банка России (ОБР) была заключена всего одна сделка с бумагами второй серии (ОБР-2) на 7 млн. рублей. Котировки этих гособлигаций выросли на 3 базисных пункта - до 98,60% от номинала, а доходность снизилась до 4,59% годовых. До конца недели сильных изменений на рынке ОФЗ не ожидается, при этом возможно снижение торговой активности, особенно в пятницу когда будут проводиться налоговые выплаты.

Выпуск	Цена последн. сделки, % от. ном.	Изм-е цены, %	Доходн., % год	Дата погашения	Дней до погашения	Кол-во сделок	Оборот, руб.	НКД, руб.	Размер купона, руб.	Дата выпл. куп., ггггммдд
ОБР 04001	0.00	0.00	1.72	15.12.2005	23	0	0	0	0	0
ОБР 04002	98.60	0.05	4.59	23.06.2009	1309	1	7 000 600	0	0	0
ОБР 04003	0.00	0.00	5.49	22.09.2009	1400	0	0	0	0	0
ОФЗ 25057	103.20	0.34	6.68	20.01.2010	1520	39	305 519 410	5.47	18.45	20060125
ОФЗ 25058	100.45	0.15	6.24	30.04.2008	890	17	93 787 775	3.45	15.71	20060201
ОФЗ 26175	0.00	0.00	0.00	20.11.2006	363	0	0	0.05	19.95	20061120
ОФЗ 26176	0.00	0.00	0.00	20.11.2007	728	0	0	0	19.95	20061121
ОФЗ 26177	0.00	0.00	0.00	20.11.2008	1094	0	0	19.84	19.95	20051124
ОФЗ 26178	0.00	0.00	0.00	20.11.2009	1459	0	0	19.79	19.95	20051125
ОФЗ 26198	0.00	0.00	6.91	02.11.2012	2537	0	0	2.96	60	20061104
ОФЗ 27019	0.00	0.00	5.33	18.07.2007	603	0	0	34.24	49.86	20060118
ОФЗ 27020	0.00	0.00	5.41	08.08.2007	624	0	0	28.49	49.86	20060208
ОФЗ 27022	0.00	0.00	2.43	15.02.2006	85	0	0	1.32	19.95	20060215
ОФЗ 27024	0.00	0.00	3.62	19.04.2006	148	0	0	6.52	17.45	20060118
ОФЗ 27025	0.00	0.00	5.54	13.06.2007	568	0	0	14.18	18.7	20051214
ОФЗ 27026	0.00	0.00	6.48	11.03.2009	1205	0	0	15.13	19.95	20051214
ОФЗ 28002	0.00	0.00	5.75	12.03.2008	841	0	0	18.9	49.86	20060315
ОФЗ 28003	0.00	0.00	6.04	16.04.2008	876	0	0	9.31	49.86	20060419
ОФЗ 28004	0.00	0.00	6.47	13.05.2009	1268	0	0	1.64	49.86	20060517
ОФЗ 28005	0.00	0.00	6.71	03.06.2009	1289	0	0	54.91	59.84	20051207
ОФЗ 45001	0.00	0.00	5.28	15.11.2006	358	0	0	0.82	12.47	20060215
ОФЗ 45002	0.00	0.00	4.76	02.08.2006	253	0	0	9.12	14.96	20060201
ОФЗ 46001	107.93	-0.06	5.99	10.09.2008	1023	5	3 497 032	18.9	24.93	20051214
ОФЗ 46002	109.90	0.23	6.88	08.08.2012	2451	27	126 785 771	26.57	49.86	20060215
ОФЗ 46003	111.95	0.00	6.75	14.07.2010	1695	2	11 231 120	34.24	49.86	20060118
ОФЗ 46010	0.00	0.00	8.83	17.05.2028	8212	0	0	0	0	20060614
ОФЗ 46011	0.00	0.00	9.00	20.08.2025	7211	0	0	0	0	20060913
ОФЗ 46012	0.00	0.00	7.63	05.09.2029	8688	0	0	1.59	12.08	20061004
ОФЗ 46014	109.06	-0.03	6.94	29.08.2018	4663	6	255 541 998	18.9	49.86	20060315
ОФЗ 46017	105.10	0.08	7.02	03.08.2016	3907	13	159 822 640	1.48	22.44	20060215
ОФЗ 46018	110.55	0.22	6.93	24.11.2021	5846	2	2 763 650	17.96	23.68	20051214
ОФЗ 48001	0.00	0.00	6.77	31.10.2018	4726	0	0	1.32	79.78	20061115

Кривая доходности государственных облигаций



## Контактная информация

«Брокерский дом Открытие»,  
105066 Москва, ул. Александра Лукьянова д. 3.  
Телефон: (095) 232-99-66  
Факс: (095) 956-47-00  
[www.open.ru](http://www.open.ru)  
[info@open.ru](mailto:info@open.ru)

Отдел по работе с клиентами	<b>Ерванд Саркисян</b> Начальник отдела	Тел.232-99-66 добавочный 117	<a href="mailto:ervand@open.ru">ervand@open.ru</a>
	<b>Жиленко Екатерина</b> открытие счетов. услуги на биржевом и внебиржевом рынке	добавочный 123	<a href="mailto:katya@open.ru">katya@open.ru</a>
Отдел продаж	<b>Тужилова Жанна</b> специалист отдела продаж	добавочный 165	<a href="mailto:zhanna@open.ru">zhanna@open.ru</a>
Отдел торговых операций	<b>Григорий Аксенов</b> начальник отдела	777-34-87	<a href="mailto:Agb@open.ru">Agb@open.ru</a>
	<b>Дмитрий Гневко</b> трейдер	добавочный 111. 133	<a href="mailto:Dimich@open.ru">Dimich@open.ru</a>
	<b>Александр Шагун</b> трейдер	добавочный 106	<a href="mailto:shalex@open.ru">shalex@open.ru</a>
	<b>Иван Комаров</b> трейдер	добавочный 155. 126	<a href="mailto:Komarov@open.ru">Komarov@open.ru</a>
Аналитический отдел	<b>Владислав Калачев</b> трейдер	777-34-88	<a href="mailto:kvlad@open.ru">kvlad@open.ru</a>
	<b>Шехмаматьев Халиль</b> Начальник отдела	добавочный 230	<a href="mailto:sha@open.ru">sha@open.ru</a>
	<b>Афонин Александр</b> аналитик по облигациям	добавочный 173	<a href="mailto:afonin@open.ru">afonin@open.ru</a>
	<b>Каленкович Алексей</b> аналитик по производным	добавочный 232	<a href="mailto:kalenkovich@open.ru">kalenkovich@open.ru</a>

Информация, содержащаяся в данном обзоре, предназначена исключительно для сведения клиентов компании, при этом она носит сугубо информационный характер и не является предложением о покупке или продаже ценных бумаг. Несмотря на то, что сведения, представленные в данном обзоре, были отобраны тщательным образом, «Брокерский дом Открытие» не претендует на полноту и точность предоставленных данных. Кроме того, Компания не берет на себя обязательства регулярно обновлять информацию, которая содержится в обзоре или исправлять возможные неточности. /Аналитический отдел тел 232-9966, mail: [research@open.ru](mailto:research@open.ru).