

Новости

- Международное рейтинговое агентство Standard & Poor's присвоило торговой сети "Пятерочка" долгосрочный рейтинг по международной шкале на уровне "BB-". Прогноз рейтинга "стабильный".
- ОАО "Эфирное" (ЭФКО, Белгородская область) 27 января начнет размещение облигаций 2-й серии объемом 1,5 млрд. рублей. Привлеченные средства будут направлены на рефинансирование значительной части краткосрочного долга ЭФКО. Путем открытой подписки планируется разместить 1,5 млн. облигаций номиналом 1 тыс. рублей.
- Инвестиционная компания (ИК) "Элемтэ" 16 февраля начнет размещение облигаций объемом 600 млн. рублей. Ранее компания перенесла размещение облигаций с 16 декабря 2005 года на 25 января 2006 года. Совет директоров ИК "Элемтэ" принял решение о размещении облигаций на 600 млн. рублей 6 октября. Всего бумаги имеют 8 полугодовых купонов. Ставка 1-го купона будет определена в ходе конкурса по размещению на ФБ ММВБ, ставка 2-го будет приравнена к 1-му. Остальные купоны будут определены эмитентом позже. Погашение выпуска состоится 11 декабря 2009 года.
- Совет директоров ОАО "Южная телекоммуникационная компания" (ЮТК) установил процентную ставку пятого и шестого купонов облигаций второй серии в размере 10,5% годовых. Данная процентная ставка предполагает выплату купонного дохода в размере 52,36 рубля на одну облигацию номинальной стоимостью 1 тыс. рублей.

Корпоративные и муниципальные облигации

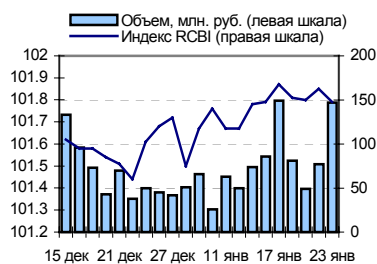
В понедельник на рынке рублевых облигаций единое движение цен отсутствовало. Цены долговых бумаг изменялись без единой тенденции на фоне достаточно высоких торговых оборотов. Поддержку ценам рублевых облигаций оказало заметное укрепление рубля по отношению к доллару США, произошедшее в результате снижения американской валюты на международном валютном рынке. Однако запланированные на ближайшие дни размещения не дают расти котировкам долговых инструментов. Активность торгов по сравнению с предыдущим днем немного снизилась, основной объем сделок, как и днем ранее, пришелся на сделки РПС. Объем торгов составил 11,4 млрд. руб. против 16,5 млрд. руб. днем ранее.

В ходе сегодняшних торгов на рынке рублевых облигаций единой динамики в движении цен может не сложиться. Поддержку рынку будет оказывать стабильная обстановка на валютном рынке и высокий уровень рублевой ликвидности в банковской системе. Тем не менее, запланированные на ближайшие дни размещения и налоговые выплаты будут негативно воздействовать на цены долговых бумаг.

События рынка рублевых облигаций на ближайшие дни

Дата	Выпуск	Событие
24	Московская обл. 25004	Выплата по 5-му купону Ставка купона: 11% годовых
	Новые Черемушки 2	Выплата по 3-му купону Ставка купона: 14.8% годовых
	Пермский МотЗд 1	Выплата по 2-му купону Ставка купона: 9.7% годовых

Индекс корпоративных облигаций ММВБ (RCBI)



Ближайшие оферты и погашения

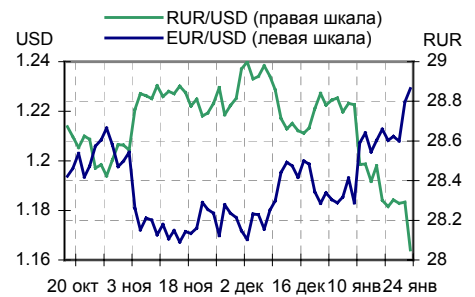
Бумага	Доход	Цена	НКД	Дней до погашения/оферты
МЕЧЕЛ -1об	5.30	100.05	32.79	11
ЮТК-02 об.	10.01	100.10	53.59	19
САНОС-01об	6.31	100.49	60.99	24
СУЭК-02	8.43	100.20	19.29	27
КамскДол 1	13.57	100.30	26.99	31
ВолТел43об	5.81	100.63	21.37	32
ВТБ - 3об.	6.27	100.66	92.05	33
РусСтанд-4	7.17	100.20	34.97	41
РусТекс 2	15.24	99.90	52.5	48
ЭФКО-01 об	8.72	100.50	29.81	53

Курсив – наличие оферты.

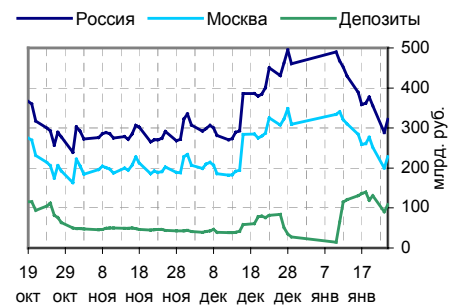
Основные индикаторы

	Значение	изм.
RUR/USD	28.0512	-0.2397
RUR/EUR	34.3459	0.1846
EUR/USD	1.2291	0.0053
изм. б.п.		
RCBI	101.79	-6
MIACR 1 день, %	0.9	-52
Москва 39, YTM % год.	6.59	2
RUS30, YTM % год.	5.51	2
UST10, YTM % год.	4.39	4
Остатки на к/с, млрд. руб.		
по России	322	11.61
по Москве	228.7	14.29
Депозиты банков		
	108.4	20.31
Объем торгов, млн. руб.		
Биржа	1 671	19.70
РПС	9 524	-36.19
РЕПО	225	53.06

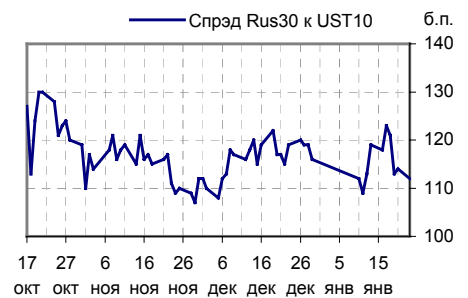
Курсы валют



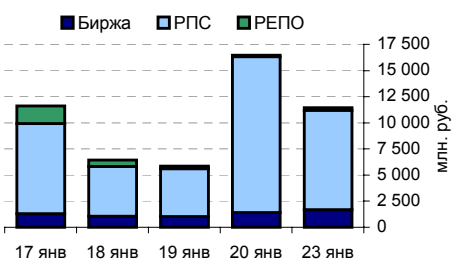
Остатки на к/с, млрд. руб.



Спрэд Россия 30 и US Treasures 10



Объем торгов на ММВБ, млн. руб.



Ежедневный обзор рынка рублевых облигаций

Корпоративные облигации

Лидеры роста/падения*

	УТМ	Цена закр.	НКД	До погаш.	Оборот, руб.	Кол-во сделок	Измен. цены, %
НутрИнв1об	2.24	103.75	13.48	1 233	715 875	1	0.73
Волга 1 об	11.31	101	43.4	414	1 010 000	1	0.70
ДжэйЭфСи 2	8.26	104	17.1	680	10 400 000	1	0.65
ВымпКомФ-1	3.35	102	18.72	113	5 100	1	0.50
МКШВ-01	12.15	102.8	34.48	461	902 982	13	0.49
СУ-155 1об	11.72	100.5	8.82	434	407 830	3	0.44
Разгулай-1	10.81	101.2	18.03	136	2 960 100	3	0.44
НОМОС 6в	7.86	103.33	43.41	570	50 632	1	0.44
МагнитФ 01	8.78	101.8	15.61	1 031	4 886 400	2	0.44
АвтобанИн	14.19	100.5	10.58	974	56 280	2	0.39
ЦНТ-01 обл	13.89	101.51	27.18	211	9 136	2	-2.67
ВолгоБур01	14.56	98	31.32	989	2 030	2	-2.29
ГАЗПРОМ АЗ	6.61	101.51	0	360	31 681 064	5	-0.58
ЮТэйр-Ф 01	10.62	100.2	17.8	303	1 111 544	6	-0.54
ИнкомЛада1	9.82	105.95	19.56	668	1 483	2	-0.52
МаирИнв-01	12.87	100	6.74	435	5 000	1	-0.50
Балтика1об	7.38	102.5	14.86	666	5 125 000	10	-0.49
РусТекстил	12.35	104	67.99	232	385 977	7	-0.49
ФСК ЕЭС-01	6.69	103.9	8.2	694	17 939 374	3	-0.38
ЛОМО-02 об	12.1	101.06	5.06	169	2 082 533	18	-0.34

Лидеры по обороту*

	УТМ	Цена закр.	НКД	До погаш.	Оборот, руб.	Кол-во сделок	Измен. цены, %
ВТБ - 4 об	5.69	99.99	18.87	1 151	53 642 630	2	0.08
РЖД-03обл	6.78	105.57	10.73	1 409	44 993 893	14	0.02
ГАЗПРОМ АЗ	6.61	101.51	0	360	31 681 064	5	-0.58
ЕБРР 01обл	7.17	99.9	10.53	1 570	31 521 947	8	-0.06
ЦентрТел-4	-1	117.3	59.74	1 306	26 086 917	15	0.13
УралСвзИн6	7.46	103.22	2.34	176	25 734 127	5	-0.17
Электрон01	13.08	100	35.63	811	17 980 000	5	0.05
ФСК ЕЭС-01	6.69	103.9	8.2	694	17 939 374	3	-0.38
АВТОВАЗоб3	7.37	101	7.18	1 611	16 939 169	5	-0.20
СибТлк-6об	8.02	99.95	26.45	1 697	16 491 750	5	0.04

Муниципальные облигации

Лидеры роста/падения*

	УТМ	Цена закр.	НКД	До погаш.	Оборот, руб.	Кол-во сделок	Измен. цены, %
ИркОбл31-2	7.02	102	10.71	1 004	7 653 587	8	0.94
КОМИ 8в об	7.6	101	12.08	3 601	25 669 501	9	0.80
НовсибОбл2	7.54	110.23	19.31	675	12 324 480	7	0.67
ЯНАО-1 об	6.46	108.89	51.53	923	8 053 504	2	0.64
Якут-06 об	7.59	108.4	18.36	1 571	21 921 600	6	0.18
Новсиб 3об	7.67	114.8	4.63	1 268	138 908	1	0.17
ЯрОбл-04	7.47	109.2	18.68	1 219	8 653 085	11	0.15
Удмуртия-1	7.7	101.65	6.07	1 069	7 111 400	3	0.15
НижгорОбл2	7.16	105.9	23.28	1 014	5 292 253	6	0.14
Мос.обл.5в	6.59	110.3	22.81	1 527	85 164 376	12	0.09
НижгорОбл1	6.88	103.8	26.51	282	519 991	3	-1.61
КОМИ 7в об	7.97	109	20.05	2 860	119 900	1	-0.91
ТверОбл об	7.98	107.3	27.78	304	1 264 124	3	-0.37
ЯрОбл-02	7.61	107.5	7.28	526	381 628	2	-0.32
Новсиб 2об	7.51	103.92	15.78	318	2 079	2	-0.25
КраснЯрКр2	6.57	103.32	0	276	1 033 200	1	-0.21
Казань01об	7.54	101.51	1.15	179	34 734 265	14	-0.20
Мос.обл.3в	5.88	107.7	47.01	573	64 636 997	3	-0.19
КлинРн 1об	9.37	103.5	26.63	465	2 070	2	-0.19
ЯрОбл-03	7.35	103.7	15.42	298	938 160	5	-0.14

Лидеры по обороту*

	УТМ	Цена закр.	НКД	До погаш.	Оборот, руб.	Кол-во сделок	Измен. цены, %
Мос.обл.5в	6.59	110.3	22.81	1527	85 164 376	12	0.09
Мос.обл.3в	5.88	107.7	47.01	573	64 636 997	3	-0.19
МГор27-об	5.33	108.6	13.97	331	62 228 886	5	0.09
Казань01об	7.54	101.51	1.15	179	34 734 265	14	-0.20
КОМИ 8в об	7.6	101	12.08	3601	25 669 501	9	0.80
Якут-06 об	7.59	108.4	18.36	1571	21 921 600	6	0.18
МГор29-об	6	108.9	13.42	864	21 896 912	3	-0.09
Чувашия-04	7.43	114	40.2	1159	13 121 148	8	-0.04
НовсибОбл2	7.54	110.23	19.31	675	12 324 480	7	0.67
МГор37-об	5.1	103.25	8.49	243	11 231 535	3	0.05

* - По итогам торгов на ММВБ

Ежедневный обзор рынка рублевых облигаций
Итоги торгов корпоративными и региональными облигациями на ММВБ* (23.01.2006)

	Цена, % от номинала	Изм. НКД, руб.	Изм. цены, %	Доходность к погашению, % годовых	Объем торгов, руб.	Кол-во сделок	Погашение
Телекоммуникации							
ВымпКомФ-1	101.22	18.72	0.77	3.35	5 100	1	16.05.2006
СибТлк-3об	103.48	3.97	0.02	6.93	15 525 000	1	14.07.2006
СЗТелек3об	103.15	13.43	0	7.83	0	0	24.02.2011
СМАРТС 03	100.50	42.88	0	13.68	954 750	3	29.09.2009
Таттелеком	104.50	23.83	0	8.29	0	0	06.05.2007
УралСвзИн6	103.40	2.34	-0.17	7.46	25 734 127	5	18.07.2006
ЦентрТел-3	103.00	43.65	0.19	7.27	774 000	1	15.09.2006
ЦентрТел-4	117.15	59.74	0.13	-1	26 086 917	15	21.08.2009
ЮТК-02 об.	100.10	54.58	0	9.62	10 610 610	5	07.02.2007
ЮТК-03 об.	100.48	36.39	-0.03	10.1	4 579 491	4	10.10.2009
Банки							
АК БАРС-01	101.40	26.52	0	1.65	0	0	05.04.2006
ВТБ - 3об.	100.66	93.21	-0.04	6.03	7 055 037	4	22.02.2006
Зенит 1обл	100.32	28.64	0	6.53	0	0	24.03.2007
РОСБАНК-1	101.75	41.05	0	7.63	1 017 500	1	15.02.2009
РусСтанд-2	102.50	15.38	0	7.48	0	0	14.06.2006
РусСтанд-3	100.95	34.98	0	6.8	0	0	22.08.2007
ТатфондБ 2	100.30	28.65	0.2	9.81	100 462	2	26.04.2006
ХКФ Банк-2	99.95	16.07	-0.2	9.48	2 070 813	2	11.05.2010
Добывающие							
ГАЗПРОМ А3	102.10	0.00	-0.58	6.61	31 681 064	5	18.01.2007
ГАЗПРОМ А5	102.40	21.60	0	6.17	0	0	09.10.2007
ГАЗПРОМ А6	101.25	31.42	-0.02	6.66	3 706 933	11	06.08.2009
Лукойл2обл	102.10	12.32	0	6.72	0	0	17.11.2009
НГК ИТЕРА	100.95	12.55	0	9.38	0	0	07.12.2007
Легкая промышленность							
Балтимор01	93.01	1.40	0	13.62	0	0	05.09.2006
ВБД ПП 1об	100.80	32.03	-0.03	0	3 025	3	11.04.2006
КрВост-Инв	102.00	47.58	0	9.73	0	0	25.02.2007
ОГО-агро-1	100.82	39.92	0.02	12.01	1 355 150	5	22.04.2007
РусТекстил	104.51	67.99	-0.49	12.35	385 977	7	12.09.2006
СанИнтБрюф	103.35	56.99	0	6.88	0	0	15.08.2006
Металлургия							
Мечел ТД-1	101.50	12.23	0.05	7.79	1 020 568	2	12.06.2009
МечелСГ1об	100.75	17.57	0	8.47	0	0	22.11.2007
ОМК 1 об	102.69	11.59	0.03	8.07	3 286 640	3	12.06.2008
РусАлф-2в	101.40	14.03	-0.03	7	5 683 600	3	20.05.2007
ТЧМ 02обл.	100.55	15.67	0	9.54	0	0	02.12.2007
ЧТПЗ 01об	102.80	8.59	0	8.35	882 024	2	16.06.2010
Машиностроение							
АВТОВАЗ об	101.62	40.08	0.18	7.53	7 917 204	4	13.08.2008
ГТ-ТЭЦ 2об	101.20	10.96	0	9.62	0	0	22.06.2006
ИжАвто-01	99.63	38.40	-0.12	11.45	177 129	3	14.03.2007
МиГ-Ф обл.	100.00	13.52	-0.08	10.82	1 267 768	6	03.06.2009
ОМЗ - 4 об	104.70	56.22	0.27	5.78	6 792 206	1	26.02.2009
Энергетика							
Башкирэн2в	101.80	39.30	0	7.92	661 375	1	22.02.2007
Ленэнерг01	101.80	26.68	-0.11	8.95	14 381 315	4	19.04.2007
СвердлЭн-1	101.30	41.42	0	9.43	0	0	01.03.2007
ФСК ЕЭС-01	104.30	8.20	-0.38	6.69	17 939 374	3	18.12.2007
Муниципальные							
КОМИ 7в об	110.00	20.05	-0.91	7.97	119 900	1	22.11.2013
ЛенОбл-3об	131.20	14.05	0	7.61	0	0	05.12.2014
МГор39-об	113.25	0.55	-0.12	6.59	9 566 425	11	21.07.2014
Мос.обл.4в	113.50	27.12	0	6.51	0	0	21.04.2009
Мос.обл.5в	110.20	22.81	0.09	6.59	85 164 376	12	30.03.2010
НижгорОбл1	105.50	26.51	-1.61	6.88	519 991	3	01.11.2006
Новсиб 2об	104.18	15.78	-0.25	7.51	2 079	2	07.12.2006
НовсибОбл2	109.50	19.31	0.67	7.54	12 324 480	7	29.11.2007
ЯрОбл-03	103.85	15.42	-0.14	7.35	938 160	5	17.11.2006
ЯрОбл-03	103.55	14.04	0	7.63	0	0	17.11.2006

* - наиболее ликвидными выпусками.

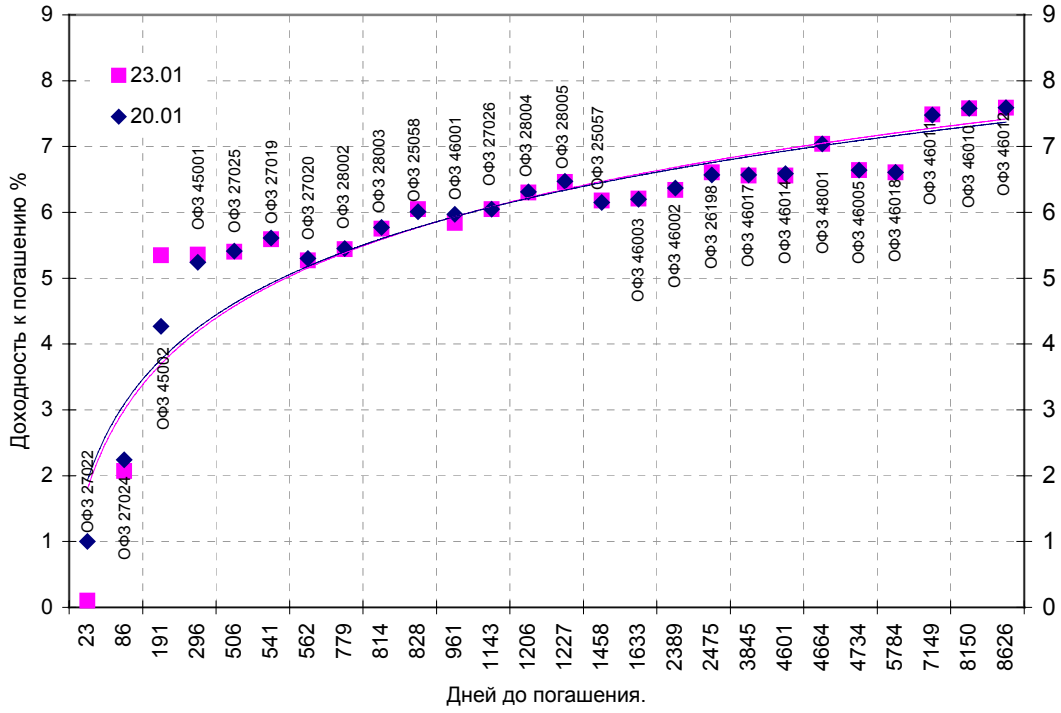
Ежедневный обзор рынка рублевых облигаций

Государственные облигации

Цены ОФЗ в понедельник практически не изменились по сравнению с предыдущим днем на фоне низких объемов торгов. Несмотря на заметное укрепление курса рубля по отношению к доллару США, произошедшее вчера, котировки ОФЗ никак не отреагировали на это событие. Объем торгов на рынке ОФЗ 23 января составил 282 млн. рублей против 794 млн. рублей в пятницу. Средневзвешенная доходность рынка ОФЗ-АД и ОФЗ-ФД 23 января выросла до 6,16% годовых с 6,14% годовых в пятницу. В секторе облигаций Банка России не было заключено ни одной сделки.

Выпуск	Цена последн. сделки, % от. ном.	Изм-е цены, %	Доходн., % год	Дата погашения	Дней до погашения	Кол-во сделок	Оборот, руб.	НКД, руб.	Размер купона, руб.	Дата выпл. куп., ггггммдд
ОБР 04002	0.00	0.00	4.51	23.06.2009	1247	0	0	0	0	0
ОБР 04003	0.00	0.00	4.54	22.09.2009	1338	0	0	0	0	0
ОФЗ 25057	104.80	-0.10	6.18	20.01.2010	1458	4	6 392 318	18.04	18.45	20060125
ОФЗ 25058	100.81	-0.09	6.05	30.04.2008	828	9	55 953 072	14.16	15.71	20060201
ОФЗ 26175	0.00	0.00	0.00	20.11.2006	301	0	0	3.45	19.95	20061120
ОФЗ 26176	0.00	0.00	0.00	20.11.2007	666	0	0	3.4	19.95	20061121
ОФЗ 26177	0.00	0.00	0.00	20.11.2008	1032	0	0	3.29	19.95	20061123
ОФЗ 26178	0.00	0.00	0.00	20.11.2009	1397	0	0	3.23	19.95	20061124
ОФЗ 26198	96.72	-0.19	6.61	02.11.2012	2475	1	967	13.15	60	20061104
ОФЗ 27019	0.00	0.00	5.59	18.07.2007	541	0	0	1.37	49.86	20060719
ОФЗ 27020	0.00	0.00	5.27	08.08.2007	562	0	0	45.48	49.86	20060208
ОФЗ 27022	0.00	0.00	0.10	15.02.2006	23	0	0	14.91	19.95	20060215
ОФЗ 27024	0.00	0.00	2.07	19.04.2006	86	0	0	0.96	17.45	20060419
ОФЗ 27025	0.00	0.00	5.40	13.06.2007	506	0	0	7.67	17.45	20060315
ОФЗ 27026	0.00	0.00	6.05	11.03.2009	1143	0	0	8.22	18.7	20060315
ОФЗ 28002	0.00	0.00	5.44	12.03.2008	779	0	0	35.89	49.86	20060315
ОФЗ 28003	0.00	0.00	5.75	16.04.2008	814	0	0	26.3	49.86	20060419
ОФЗ 28004	0.00	0.00	6.30	13.05.2009	1206	0	0	18.63	49.86	20060517
ОФЗ 28005	0.00	0.00	6.46	03.06.2009	1227	0	0	12.88	49.86	20060607
ОФЗ 45001	102.60	-0.10	5.36	15.11.2006	296	1	15 390 000	9.32	12.47	20060215
ОФЗ 45002	102.40	-0.58	5.35	02.08.2006	191	5	24 576 006	14.22	14.96	20060201
ОФЗ 46001	107.56	0.18	5.84	10.09.2008	961	9	49 700 933	10.96	24.93	20060315
ОФЗ 46002	112.13	0.12	6.34	08.08.2012	2389	11	59 420 082	43.56	49.86	20060215
ОФЗ 46003	113.50	-0.04	6.21	14.07.2010	1633	1	5 675 000	1.37	49.86	20060719
ОФЗ 46005	0.00	0.00	6.64	09.01.2019	4734	0	0	0	0	0
ОФЗ 46010	0.00	0.00	7.58	17.05.2028	8150	0	0	0	0	20060614
ОФЗ 46011	0.00	0.00	7.49	20.08.2025	7149	0	0	0	0	20060913
ОФЗ 46012	0.00	0.00	7.59	05.09.2029	8626	0	0	3.65	12.08	20061004
ОФЗ 46014	110.97	0.15	6.56	29.08.2018	4601	8	18 417 147	35.89	49.86	20060315
ОФЗ 46017	108.00	0.05	6.56	03.08.2016	3845	7	28 276 403	16.77	22.44	20060215
ОФЗ 46018	113.10	-0.09	6.61	24.11.2021	5784	3	18 670 002	10.41	23.68	20060315
ОФЗ 48001	0.00	0.00	7.04	31.10.2018	4664	0	0	14.9	79.78	20061115

Кривая доходности государственных облигаций



Контактная информация

ОАО «Брокерский дом Открытие»,
105066 Москва, ул. Александра Лукьянова д. 3.
Телефон: (095) 232-99-66
Факс: (095) 956-47-00
www.open.ru
info@open.ru

Отдел по работе с клиентами	Тужилова Жанна Начальник отдела	Тел.232-99-66 добавочный 165	zhanna@open.ru
	Горячева Анна специалист	добавочный 169	Goryacheva@open.ru
	Кузовкина Ольга специалист	добавочный 228	Kuzovkina@open.ru
Отдел торговых операций	Григорий Аксенов начальник отдела	Тел.232-99-66 добавочный 124	Agb@open.ru
	Томилин Андрей трейдер ММВБ	Тел. 777-34-87	Tomilin@open.ru
	Гневко Дмитрий трейдер ММВБ	Тел. 777-34-87	Dima@open.ru
	Костюк Константин трейдер срочный рынок ФОРТС	Тел. 745-86-57	Kostuk@open.ru
	Калачев Владислав котировки опционов по запросу	Тел. 232-99-66 добавочный 139	kvlad@open.ru
Аналитическое управление	Шехмаматьев Халиль Начальник управления	добавочный 230	sha@open.ru
	Мильчакова Наталья Начальник отдела фундаментального анализа	добавочный 210	n.milchakova@open.ru
	Афонин Александр аналитик по облигациям	добавочный 173	afonin@open.ru
	Пивень Валерий аналитик по международным рынкам	добавочный 232	valerypiven@open.ru
	Каленкович Алексей аналитик по производным инструментам	добавочный 231	kalenkovich@open.ru
	Тищенко Кирилл аналитик	Добавочный 127	

Информация, содержащаяся в данном обзоре, предназначена исключительно для сведения клиентов компании, при этом она носит сугубо информационный характер и не является предложением о покупке или продаже ценных бумаг. Несмотря на то, что сведения, представленные в данном обзоре, были отобраны тщательным образом, «Брокерский дом Открытие» не претендует на полноту и точность предоставленных данных. Кроме того, Компания не берет на себя обязательства регулярно обновлять информацию, которая содержится в обзоре или исправлять возможные неточности. /Аналитический отдел тел 232-9966, mail: research@open.ru.