

Новости

- ОАО "Волжская текстильная компания" (ВТК, Чебоксары) полностью разместило дебютный выпуск облигаций объемом 1 млрд рублей. Ставка 1-го купона в ходе конкурса определена в размере 12,5% годовых. Доходность к годовой оферте составила 12,89% годовых.
- ООО Зерновая компания "Настюша" полностью разместило дебютный выпуск облигаций объемом 1 млрд рублей. Ставка 1-го купона была определена в ходе конкурса на ФБ ММВБ в размере 12,5% годовых.
- Международное рейтинговое агентство Standard & Poor's повысило долгосрочный корпоративный рейтинг ОАО "Российские железные дороги" (РЖД) до "BBB+" с "BBB-". Прогноз рейтинга - "стабильный".
- Ставка 1-го купона дебютных облигаций ЗАО "Факторинговая компания "Еврокоммерц" (Москва) объемом эмиссии 1 млрд рублей в ходе конкурса на ФБ ММВБ установлена в размере 11,5% годовых. Доходность к годовой оферте составила 11,83% годовых.

Корпоративные и муниципальные облигации

В пятницу котировки рублевых облигаций преимущественно повышались на фоне сохраняющейся высокой активности торгов. Поддержку рынку оказывала высокая рублевая ликвидность в банковском секторе и желание инвесторов наполнить свои портфели бумагами перед выходными, чтобы получить купонный доход. Однако ставки по межбанковским кредитам в пятницу выросли до 6% годовых из-за высокого спроса на рубли, что сдерживало рост цен рублевых бумаг. На внешнем рынке, в секторе российских еврооблигаций, обстановка была стабильной несмотря на снижение котировок американских казначейских бумаг.

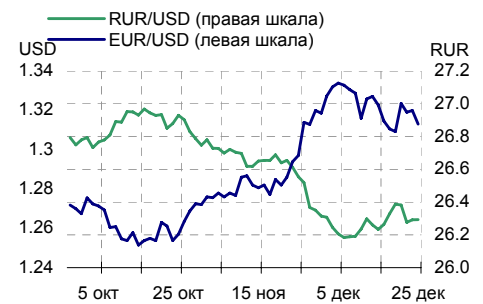
Суммарный объем торгов по корпоративным и муниципальным бумагам в пятницу составил 13,6 млрд рублей, против 17,6 млрд рублей в предыдущий день.

Сегодня котировки рублевых облигаций продолжают повышаться несмотря на проведение достаточно крупных налоговых выплат и не снижающейся активности эмитентов на первичном рынке. Поддержку рынку будет оказывать высокая рублевая ликвидность, благодаря которой ставки на рынке межбанковских кредитов снизятся.

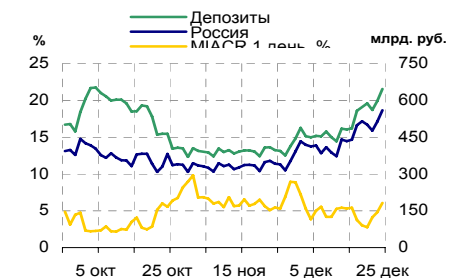
Основные индикаторы

	Значение	изм.
RUR/USD	26.2941	0.0013
RUR/EUR	34.7082	0.0017
EUR/USD	1.3131	-0.0069
изм. б.п.		
RCBI	101.2	4
MIACR 1 день, %	6.06	125
Москва 39, УТМ % год.	6.69	0
RUS30, УТМ % год.	5.59	-1
UST10, УТМ % год.	4.62	7
изм. %		
Остатки на к/с, млрд. руб.		
по России	559.9	8.91
по Москве	389.1	14.95
Депозиты банков	86.8	3.70
Объем торгов, млн. руб.		
Биржа	3 049	21.24
РПС	10 596	-29.85
РЕПО	0	0.00
ОФЗ	2 073	43.76

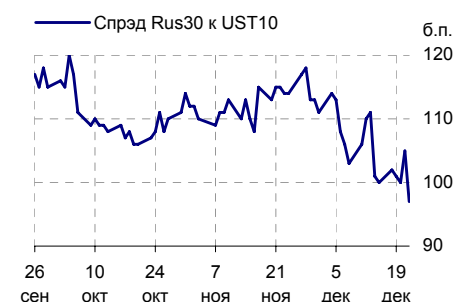
Курсы валют



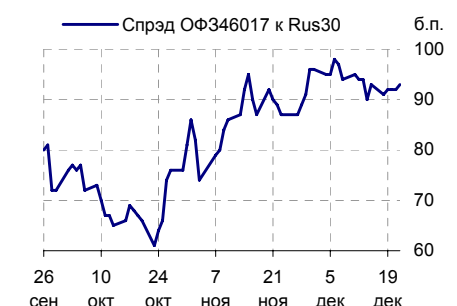
Остатки на к/с, млрд. руб.



Спрэд Россия 30 и US Treasures 10



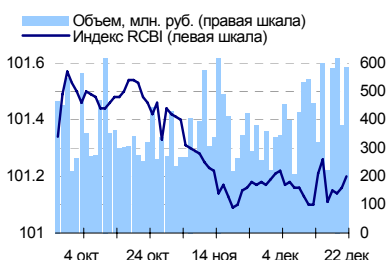
Спрэд ОФЗ 46017 и Россия 30



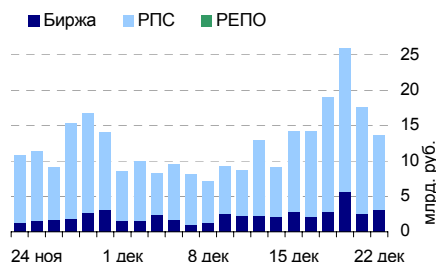
События рынка рублевых облигаций на ближайшие дни

Дата	Выпуск	Событие	Объем, млн руб
25	Одинцовский район 2	Размещение на ММВБ	350.00
26	Москва 38	50.14	250.70
	Автоваз 3	38.89	194.45
	Автобан-Инвест 1	32.41	8.10
	Агроком	53.6	80.40
	СМАРТС 2	70.19, Оферта	35.10
	Салют-Энергия	50.61, Оферта	151.83

Индекс корпоративных облигаций ММВБ (RCBI)



Объем торгов на ММВБ, млн. руб.



Ежедневный обзор рынка рублевых облигаций

Корпоративные облигации

Лидеры роста/падения*

	YTM	Цена закр.	НКД	До погаш.	Оборот, руб.	Кол-во сделок	Измен. цены, %
МартаФин 3	14.99	98.5	50.22	1 684	98 500	1	2.42
СтргЛиз 01	-110.53	115.8	15.07	1 224	152 020	3	1.58
ОСТ-2об	22.62	96.96	15.2	503	1 047 158	4	1.53
БВК-01 об	8.17	101.5	4.7	167	653 660	15	1.10
АИЖК 5об	7.63	99.7	13.69	2 124	1 994 000	1	0.71
НОМОС 6в	6.91	102	34.89	237	3 070 210	2	0.64
Инпром 02	7.92	101.6	45.44	1 301	3 077 464	1	0.46
Миг-Ф обл.	9.55	100.5	4.6	894	8 843 280	3	0.40
СибЦем 01	9.21	100.15	2.13	538	5 007 500	1	0.35
КИТФинБанк	9.45	101.35	1.37	727	9 728 900	3	0.35
	YTM	Цена закр.	НКД	До погаш.	Оборот, руб.	Кол-во сделок	Измен. цены, %
ДиксиФин-1	11.69	93	23.32	1 546	2 817 930	2	-0.75
Синергия-1	15.4	96.8	17	852	972 189	7	-0.67
Кедр-02	12.1	99.5	0.92	998	1 002 472	3	-0.53
РусАлФ-3в	7.34	99.97	18.15	639	12 996 799	2	-0.43
СМАРТС 03	16.48	98.7	30.9	1 012	5 967 537	12	-0.40
ДМЦЕНТРоб1	8.95	98.5	3.73	3 077	985 000	1	-0.40
Удмнефтпр	9.77	100.1	5.47	619	2 902 900	2	-0.35
МартаФин 2	15.81	98.5	4.83	1 080	11 820 000	1	-0.30
ДжэйЭфСи 2	5.51	99.7	2.33	347	1 997	2	-0.29
Аркада-02	13.99	99.6	44.49	791	1 678 376	3	-0.27

Лидеры по обороту*

	YTM	Цена закр.	НКД	До погаш.	Оборот, руб.	Кол-во сделок	Измен. цены, %
МОЭСК-01	8.03	100.65	22.28	1 719	299 350 870	17	0.02
ИРКУТ-03об	7.61	104.05	22.03	1 364	107 716 797	22	0.05
Ленэнерг01	8.92	100.45	17.97	118	90 936 652	14	0.10
НОМОС 7в	8.09	100.3	0.68	907	70 887 015	22	-0.10
РосселхБ 2	7.55	101.8	6.45	1 517	61 074 017	4	0.08
СахарКо 01	13.13	100	13.27	1 054	53 400 000	11	0.00
АдаманФ1об	12.61	100.24	5.38	531	48 206 504	9	-0.06
ГПБ-Иптк-1	8.04	102.2	9.21	10 965	46 092 200	2	0.00
ИжАвто-01	11.98	99.76	29.32	82	39 612 723	17	0.06
СанвэйГ 01	10.75	100.5	5.11	712	39 197 900	3	0.10

Муниципальные облигации

Лидеры роста/падения*

	YTM	Цена закр.	НКД	До погаш.	Оборот, руб.	Кол-во сделок	Измен. цены, %
КОМИ 7в об	7.31	109.25	7.95	2 527	27 314 686	4	4.05
Ленобл-2об	6.96	124.53	3.45	1 447	350 931 519	44	1.66
КОМИ 8в об	7.48	100.3	26.63	3 268	3 911 700	1	1.42
Новсиб 3об	7.36	111.5	58.05	935	5 687 860	11	1.00
КабБалк 1	10.33	103	16.92	302	1 442	1	0.49
ЯрОбл-06	7.87	99.3	13.74	1 579	2 683 530	3	0.46
ВоронежОбл	7.33	105.5	3.21	358	422 000	1	0.38
Мос.обл.5в	6.51	107.85	16.44	1 194	11 688 158	11	0.37
Саха(Якут)	7.7	102	13.94	2 302	17 125 480	6	0.29
Томск.об-2	6.86	102.5	19.18	295	469 450	2	0.29
	YTM	Цена закр.	НКД	До погаш.	Оборот, руб.	Кол-во сделок	Измен. цены, %
ЯрОбл-04	9.58	102	8.34	886	408 000	1	-4.61
МГор36-об	6.4	106.8	1.64	725	1 068	1	-1.57
МГор47-об	6.31	107	15.07	858	1 071 070	1	-0.93
КостромОб4	7.94	104	3.29	445	990 838	5	-0.48
Якут-10 об	7.81	106.15	0.99	543	1 490 662	3	-0.33
Хабаровскб	7.39	100.7	6.14	1 068	12 885 880	15	-0.15
НовсибОбл2	7.54	105.35	8.02	342	9 262 368	9	-0.14
Чувашия-05	7.56	101.6	3.66	1626	460 248	1	-0.14
ЛипецкОбл4	7.91	100.6	32.67	1670	16 103 500	2	-0.10
Мос.обл.6в	7.03	107.7	14.55	1579	57 495 024	12	-0.05

Лидеры по обороту*

	YTM	Цена закр.	НКД	До погаш.	Оборот, руб.	Кол-во сделок	Измен. цены, %
Ленобл-2об	6.96	124.53	3.45	1447	350 931 519	44	1.66
Мос.обл.6в	7.03	107.7	14.55	1579	57 495 024	12	-0.05
Мос.обл.4в	6.61	109.77	17.78	851	32 216 820	6	0.25
МГор39-об	6.69	110	42.19	2768	31 151 600	10	-0.04
Башкорт5об	7.22	102.37	9.67	1048	29 684 400	2	-0.03
ИркОбл31-4	8.19	99.9	8.59	1251	28 175 950	5	0.09
КОМИ 7в об	7.31	109.25	7.95	2527	27 314 686	4	4.05
Казань06об	8.37	99.9	5.87	981	24 940 722	7	0.01
Астрахань1	9.18	101.46	2.08	1091	20 556 310	12	-0.04
МарийЭл 5	8.59	99.84	6.55	883	19 998 000	2	0.02

* - По итогам торгов на ММВБ

Ежедневный обзор рынка рублевых облигаций
Итоги торгов корпоративными и региональными облигациями на ММВБ* (22.12.2006)

	Цена, % от номинала	НКД, руб.	Изм. цены, %	Доходность к погашению, % годовых	Объем торгов, руб.	Погашение	Оферта
Телекоммуникации							
ВлгТлкВТ-3	102.20	3.96	0.1	7.75	33 297 558	30.11.2010	
ДальСвз2об	102.48	3.88	0.02	8.15	16 400 000	30.05.2012	02.06.2010
СибТлк-6об	100.00	19.79	0	7.99	0	16.09.2010	18.09.2008
УрСИ сер07	101.00	21.63	0	8.05	507 522	13.03.2012	17.03.2009
ЦентрТел-4	114.25	47.26	0.04	7.9	1 802 165	21.08.2009	
ЮТК-03 об.	102.20	22.40	-0.23	8.44	6 070 255	10.10.2009	09.10.2007
ЮТК-04 об.	103.15	2.22	0.15	8.37	5 218 719	09.12.2009	
Банки							
ГазпромБ 1	99.40	27.43	0	7.4	1 977 066	27.01.2011	
КИТФинБанк	101.00	1.37	0.35	9.45	9 728 900	18.12.2008	
МКБ 02обл	99.70	4.27	0	11.02	0	04.06.2009	06.12.2007
НОМОС 7в	100.40	0.68	-0.1	8.09	70 887 015	16.06.2009	18.12.2007
РосселхБ 2	101.72	6.45	0.08	7.55	61 074 017	16.02.2011	
РусСтанд-3	100.15	27.85	0	8.3	0	22.08.2007	
Сивакадем2	100.35	1.92	0	9.57	0	12.12.2008	15.06.2007
Сивакадем3	100.60	3.95	0	9.53	2 007	04.06.2009	
Нефть и газ							
ГАЗПРОМ А4	104.40	28.83	0.07	6.73	26 370 622	10.02.2010	
ГАЗПРОМ А5	101.22	15.16	0.08	5.96	581 462	09.10.2007	
ГАЗПРОМ А6	100.80	25.52	0.05	6.69	10 712 978	06.08.2009	
Лукойл2обл	101.10	6.16	0.15	6.88	3 036 518	17.11.2009	
НГК ИТЕРА	101.10	4.01	0.1	8.59	16 091 326	07.12.2007	
РуссНефть1	99.32	1.77	0.08	9.82	30 985 960	10.12.2010	12.12.2008
Удмнефтпр	100.45	5.47	-0.35	9.77	2 902 900	01.09.2008	
Торговля							
Апт36и6 об	100.45	46.33	0	9.92	0	30.06.2009	
ДиксиФин-1	93.70	23.32	-0.75	11.69	2 817 930	17.03.2011	
Евросеть-2	99.30	4.77	0	11.28	7 762 690	02.06.2009	04.12.2007
КОПЕЙКА 02	99.19	7.15	0.01	9.43	2 684 719	15.02.2012	18.02.2009
МонеткаФ-1	99.35	10.55	0	11.78	0	14.05.2009	15.11.2007
МагнитФ 01	102.05	7.68	0	8.32	0	19.11.2008	
ПятерочФ 2	103.50	0.76	-0.19	8.48	1 033	14.12.2010	
Металлургия							
Амурмет-01	101.60	30.34	-0.15	9.25	21 308 888	26.02.2009	
Инпром 02	101.13	45.44	0.46	7.92	3 077 464	15.07.2010	19.07.2007
Мечел 2об	101.20	0.46	0.02	8.15	30 142 288	12.06.2013	16.06.2010
РусАлФ-3в	100.40	18.15	-0.43	7.34	12 996 799	21.09.2008	
ТМК-03 обл	100.37	26.57	0.02	7.72	15 951 555	15.02.2011	19.02.2008
ЧТПЗ 01об	102.30	0.52	-0.03	8.01	1 022 850	16.06.2010	18.06.2008
ЧТПЗ 01об	102.54	42.16	-0.04	7.9	5 970 349	16.06.2010	18.06.2008
Машиностроение							
АВТОВАЗ об	100.08	32.26	0	8.69	0	13.08.2008	14.02.2007
ГАЗФин 01	100.00	30.01	0.05	8.6	15 107 084	08.02.2011	12.02.2008
ИРКУТ-03об	104.00	22.03	0.05	7.61	107 716 797	16.09.2010	
ОМЗ - 4 об	78.00	0.00	0	12.05	0	26.02.2009	
ПромТр01об	99.70	45.14	0	10.21	0	03.07.2008	
УралВаг3Ф2	100.43	20.24	-0.08	9.04	15 053 503	05.10.2010	03.10.2007
Энергетика							
БашкирэнЗв	99.93	18.65	0	8.6	0	09.03.2011	19.03.2009
ГидроОГК-1	103.35	37.73	0.1	7.32	15 499 131	29.06.2011	
Ленэнерго01	100.35	17.97	0.1	8.92	90 936 652	19.04.2007	
Мосэнерго2	100.76	23.68	0.09	7.59	5 004 826	18.02.2016	23.02.2012
ФСК ЕЭС-02	103.70	40.23	0	7.16	0	22.06.2010	
ФСК ЕЭС-03	100.30	1.36	0.1	7	30 121 003	12.12.2008	
Муниципальные							
КалужОбл-2	102.00	4.24	0.07	8.15	2 439 759	29.08.2011	
ЛипецкОбл4	100.75	32.67	-0.1	7.91	16 103 500	19.07.2011	
МГор39-об	110.04	42.19	-0.04	6.69	31 151 600	21.07.2014	
МГор44-об	109.75	49.59	0	6.74	0	24.06.2015	
Мос.обл.4в	109.50	17.78	0.25	6.61	32 216 820	21.04.2009	
Мос.обл.5в	107.45	16.44	0.37	6.51	11 688 158	30.03.2010	
Мос.обл.6в	107.75	14.55	-0.05	7.03	57 495 024	19.04.2011	
НовсиБО-05	101.40	0.70	0	7.66	3 044	15.12.2009	
СамарОбл 3	101.20	7.50	-0.2	7.55	20 191 011	11.08.2011	

* - наиболее ликвидными выпусками.

Ежедневный обзор рынка рублевых облигаций

Государственные облигации

Котировки ОФЗ в пятницу незначительно повысились на фоне достаточно высокой активности торгов. Рост котировок сдерживался высокими ставками по межбанковским кредитам, которые в пятницу поднимались выше 6% годовых из-за высокого спроса на рубли. Внешняя обстановка была не совсем благоприятной для российских бумаг. Котировки американских казначейских обязательств в пятницу снижались после выхода статистики по расходам потребителей, однако это не оказало заметного влияния на российские еврооблигации.

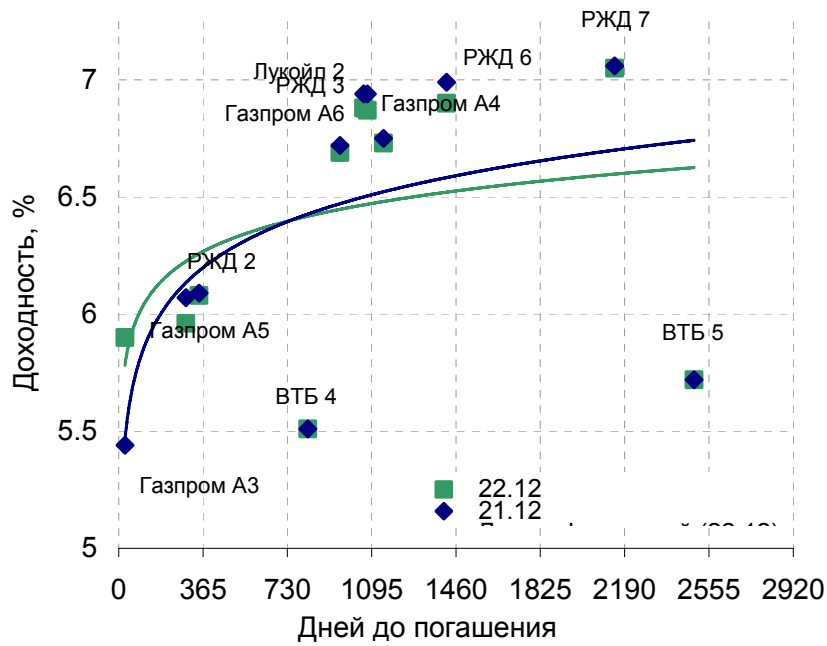
Объем торгов на рынке ОФЗ составил 2,1 млрд рублей против 1,4 млрд рублей в предыдущий день.

На рынке ОФЗ обстановка будет спокойной в первую очередь из-за отсутствия движения на рынке внешнего долга, поскольку в Европе и США сегодня выходной день. Внутренняя обстановка также не будет способствовать единой тенденции на рынке. Сегодня будут проводиться достаточно крупные налоговые выплаты, которые отвлекут внимание участников рынка, однако негативного влияния на рынок это не окажет поскольку высокая рублевая ликвидность позволит спокойно провести налоговые выплаты.

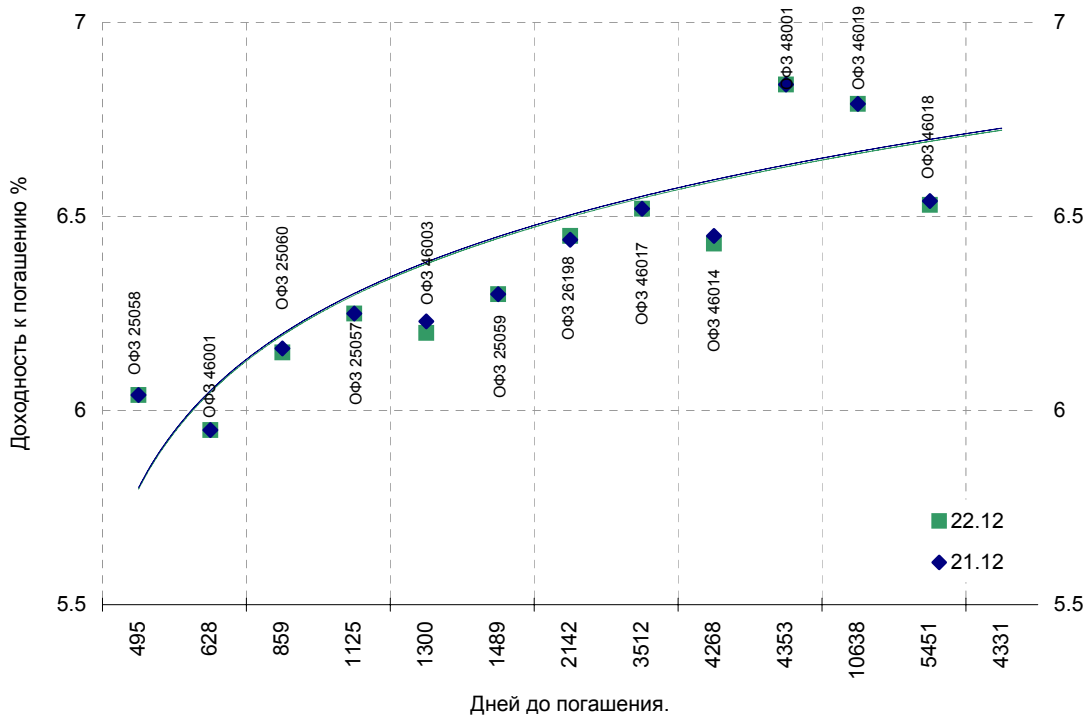
Выпуск	Цена последн. сделки, % от. ном.	Изм-е цены, %	Доходн., % год	Дата погашения	Дней до погашения	Кол-во сделок	Оборот, руб.	НКД, руб.	Размер купона, руб.	Дата выпл. куп.
ОБР 04002	0.00	0.00	4.89	23.06.2009	914	0	0	0	0	
ОБР 04003	97.75	0.12	4.80	22.09.2009	1005	8	216 384 195	0	0	
ОФЗ 25057	0.00	0.00	6.25	20.01.2010	1125	0	0	11.76	18.45	24.01.2007
ОФЗ 25058	100.51	0.00	6.04	30.04.2008	495	5	8 955 862	8.8	15.71	31.01.2007
ОФЗ 25059	99.80	0.01	6.30	19.01.2011	1489	16	60 466 635	9.69	15.21	24.01.2007
ОФЗ 25060	99.53	0.01	6.15	29.04.2009	859	4	49 770 000	8.1	14.46	31.01.2007
ОФЗ 26176	0.00	0.00	0.00	20.11.2007	333	0	0	1.7	19.95	20.11.2007
ОФЗ 26177	0.00	0.00	0.00	20.11.2008	699	0	0	1.59	19.95	22.11.2007
ОФЗ 26178	0.00	0.00	0.00	20.11.2009	1064	0	0	1.53	19.95	23.11.2007
ОФЗ 26198	97.85	-0.05	6.45	02.11.2012	2142	4	19 574 894	7.89	60	04.11.2007
ОФЗ 27019	0.00	0.00	2.60	18.07.2007	208	0	0	42.74	49.86	17.01.2007
ОФЗ 27020	0.00	0.00	3.33	08.08.2007	229	0	0	36.98	49.86	07.02.2007
ОФЗ 27025	100.00	-0.19	6.13	13.06.2007	173	1	5 000	1.48	14.96	14.03.2007
ОФЗ 27026	0.00	0.00	6.15	11.03.2009	810	0	0	1.73	17.45	14.03.2007
ОФЗ 28002	0.00	0.00	4.80	12.03.2008	446	0	0	27.4	49.86	14.03.2007
ОФЗ 28003	0.00	0.00	3.15	16.04.2008	481	0	0	17.81	49.86	18.04.2007
ОФЗ 28004	0.00	0.00	5.74	13.05.2009	873	0	0	10.14	49.86	16.05.2007
ОФЗ 28005	0.00	0.00	5.73	03.06.2009	894	0	0	4.38	49.86	06.06.2007
ОФЗ 46001	103.90	0.10	5.94	10.09.2008	628	13	1 139 871 798	2.47	24.93	14.03.2007
ОФЗ 46002	108.90	-0.75	6.52	08.08.2012	2056	11	62 411 192	31.56	44.88	14.02.2007
ОФЗ 46003	110.68	0.06	6.20	14.07.2010	1300	3	330 349 400	42.74	49.86	17.01.2007
ОФЗ 46005	0.00	0.00	6.92	09.01.2019	4401	0	0	0	0	
ОФЗ 46010	0.00	0.00	7.15	17.05.2028	7817	0	0	0	0	13.06.2007
ОФЗ 46011	82.71	0.25	7.05	20.08.2025	6816	1	74 439 000	0	0	12.09.2007
ОФЗ 46012	0.00	0.00	6.98	05.09.2029	8293	0	0	1.53	7.03	03.10.2007
ОФЗ 46014	109.32	0.06	6.43	29.08.2018	4268	2	16 399 000	24.66	44.88	14.03.2007
ОФЗ 46017	106.39	0.04	6.52	03.08.2016	3512	4	6 585 041	8.62	21.19	14.02.2007
ОФЗ 46018	111.82	0.06	6.53	24.11.2021	5451	23	240 550 944	2.22	22.44	14.03.2007
ОФЗ 46020	102.85	0.05	6.79	06.02.2036	10638	10	63 584 399	24.2	34.41	14.02.2007
ОФЗ 48001	0.00	0.00	7.05	31.10.2018	4331	0	0	7.86	77.29	14.11.2007
ОФЗ 48001	0.00	0.00	6.84	31.10.2018	4353	0	0	3.19	77.29	14.11.2007

Ежедневный обзор рынка рублевых облигаций

Кривая доходности облигаций 1-го эшелона



Кривая доходности государственных облигаций



Контактная информация

ОАО «Брокерский дом Открытие»

129010, Москва, Протопоповский переулок. д.19/10

Телефон: (095) 232-99-66. Факс: (095) 956-47-00

<http://www.bdopen.ru> e-mail info@open.ru

Отдел по работе с клиентами	Тужилова Жанна Начальник отдела	Тел.232-99-66 Добавочный 1165	zhanna@open.ru
	Горячева Анна специалист	Добавочный 1169	Goryacheva@open.ru
	Кузовкина Ольга специалист	Добавочный 1228	Kuzovkina@open.ru
Отдел торговых операций	Григорий Аксенов начальник отдела	Тел.232-99-66 Добавочный 1124	Agb@open.ru
	Томилин Андрей трейдер ММВБ	Тел. 777-34-87	Tomilin@open.ru
	Гневко Дмитрий трейдер ММВБ	Тел. 777-34-87	Dima@open.ru
	Костюк Константин трейдер срочный рынок ФОРТС	Тел. 745-86-57	Kostuk@open.ru
	Калачев Владислав котировки опционов по запросу	Тел. 232-99-66 Добавочный 1139	kvlad@open.ru
Аналитическое управление	Шехмамetyев Халиль Начальник управления	добавочный 1573	sha@open.ru
	Мильчакова Наталья Начальник отдела фундаментального анализа	добавочный 1569	n.milchakova@open.ru
	Афонин Александр аналитик по облигациям	добавочный 1571	afonin@open.ru
	Пивень Валерий аналитик по международным рынкам и макроэкономике	добавочный 1575	valerypiven@open.ru
	Тищенко Кирилл аналитик по телекомам	добавочный 1572	tkv@open.ru
	Кривохижин Сергей аналитик по металлургии	добавочный 1574	ksy@open.ru

Информация, содержащаяся в данном обзоре, предназначена исключительно для сведения клиентов компании, при этом она носит сугубо информационный характер и не является предложением о покупке или продаже ценных бумаг. Несмотря на то, что сведения, представленные в данном обзоре, были отобраны тщательным образом, «Брокерский дом Открытие» не претендует на полноту и точность предоставленных данных. Кроме того, Компания не берет на себя обязательства регулярно обновлять информацию, которая содержится в обзоре или исправлять возможные неточности. /Аналитический отдел тел 232-9966, mail: research@open.ru.