

Новости

- ОАО "ГидроОГК", 100%-ная "дочка" РАО "ЕЭС России", 5 июля начнет размещение 5-летних облигаций 1-й серии объемом эмиссии 5 млрд. рублей.
- ЗАО "Торговый дом "ПЕРЕКРЕСТОК" установил ставку купона на третий и четвертый купонные периоды по облигациям в размере 8,15% годовых.
- ЗАО "Научно-производственная фирма "Алтан" (Барнаул, специализируется на производстве макаронных изделий и муки) 4 июля начнет размещение дебютного выпуска облигаций на 150 млн. рублей. Ранее компания планировала начать размещение ценных бумаг 27 июня.
- Совет директоров ОАО "Объединенные машиностроительные заводы" принял решение о размещении облигаций пятой серии на сумму 1,5 млрд. рублей. Срок обращения составит 5 лет.

Корпоративные и муниципальные облигации

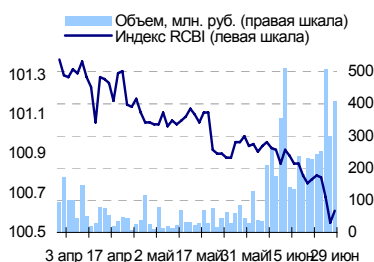
В четверг на рынке рублевых облигаций единого движения цен не наблюдалось. Позитивное воздействие от роста цен бумаг развивающихся рынков и повышения рублевой ликвидности было нейтрализовано высокими ставками на рынке межбанковских кредитов, которые традиционно сохраняются накануне отчетной даты у банков. На валютном рынке существенных изменений не было, доллар колебался в узком диапазоне на кануне объявления итогов заседания ФРС, и не оказывал заметного воздействия на долговой рынок. Объем торгов по корпоративным и муниципальным бумагам заметно повысился и составил 18,1 млрд. руб. против 11,9 млрд. рублей днем ранее.

На рынке рублевых облигаций сегодня возможно повышение цен на фоне невысокой активности торгов. Снижению активности банков на долговом рынке будет связано с подготовкой полугодовых балансов. Тем не менее, рост рублевой ликвидности и улучшение внешней обстановки будет способствовать повышению спроса на долговые бумаги.

События рынка рублевых облигаций на ближайшие дни

	Выпуск	Событие
30 01	СистемаФинИнв 2	Выплата по 4-му купону Ставка купона: 8.5% годовых
01	Татнефть 3	Выплата по 6-му купону Ставка купона: 12% годовых Погашение облигаций
03	Башкирэнерго 3	Выплата по 1-му купону Ставка купона: 8.3% годовых

Индекс корпоративных облигаций ММВБ (RCBI)



Ближайшие оферты и погашения

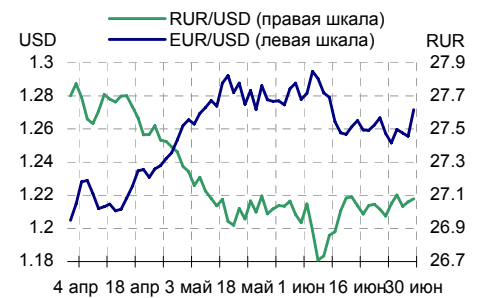
Бумага	Доход-ть	Цена	НКД	Дней до погашения/оферты
ПромТр01об	10.69	100.00	51.3	6
Сибакadem1	8.96	100.00	20.14	6
Криоген 02	24.03	99.60	48.44	11
Перекрест1	8.83	100.00	41.03	11
ЛОМО-02 об	14.22	100.00	66.14	11
СЗЛК -1 об	16.74	99.90	63.98	13
СибТлк-3об	8.18	100.25	66.34	14
УралСвзИн6	8.64	100.28	63.64	18
УФА-2003-1	6.08	100.20	44.78	18
Инпром 02	27.04	100.09	52.93	20

Курсив – оферта.

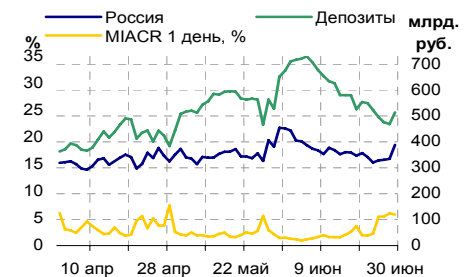
Основные индикаторы

	Значение	изм.
RUR/USD	27.0789	0.0178
RUR/EUR	33.9759	-0.0318
EUR/USD	1.2716	0.0160
изм. б.п.		
RCBI	100.61	6
MIACR 1 день, %	5.73	-22
Москва 39, YTM % год.	7.15	-3
RUS30, YTM % год.	6.46	-7
UST10, YTM % год.	5.18	-6
Остатки на к/с, млрд. руб.		
по России	388.3	16.08
по Москве	256.7	19.95
Депозиты банков	125.6	-6.34
Объем торгов, млн. руб.		
Биржа	2 034	3.41
РПС	16 055	62.12
РЕПО	0	0.00
ОФЗ	2 681	844.01

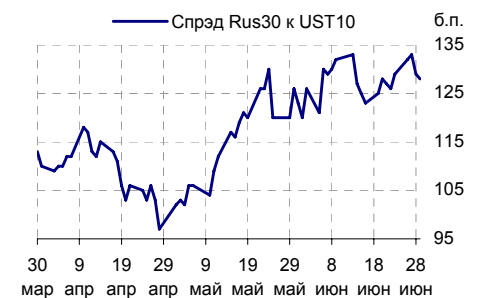
Курсы валют



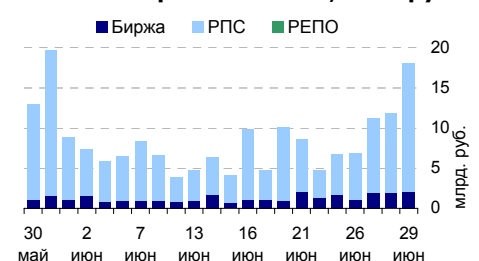
Остатки на к/с, млрд. руб.



Спрэд Россия 30 и US Treasures 10



Объем торгов на ММВБ, млн. руб.



Ежедневный обзор рынка рублевых облигаций

Корпоративные облигации

Лидеры роста/падения*

	YTM	Цена закр.	НКД	До погаш.	Оборот, руб.	Кол-во сделок	Измен. цены, %
НОМОС 6в	7.81	102.5	36.54	413	52 002 281	42	0.98
РусСтанд-6	8.25	100	29.74	1 686	1 000	1	0.76
ГАЗПРОМ А4	7.52	102.6	30.18	1 322	3 054 776	5	0.74
РусТекс 2	13.98	98.7	39.12	980	191 469	2	0.71
НижЛенинв2	12.37	100.88	2.49	1 085	57 044	2	0.68
ЦУН 01 обл	12.13	99.51	20.71	1 393	4 976	1	0.52
МегаФон3об	7.1	103.75	18.25	656	1 038	1	0.42
АвтобанИн	12.07	100.65	0.78	817	232 714	5	0.40
МидлендКМ1	9.69	100.75	28.77	98	1 506 553	4	0.40
ВБД ПП 2об	8.69	101.8	1.97	1 630	2 033 500	2	0.39
СвобСокол2	11.99	100.1	11.27	511	1 001 000	1	-2.34
Мособлгаз1	9.88	101.55	2.06	906	2 566 950	2	-0.97
АИЖК 6об	7.81	98.95	15.21	2 938	1 977	2	-0.85
НМЗ 1 обл.	12.3	99	40.38	1 326	1 990	2	-0.80
ПятерочкаФ	8.75	109.3	13.49	1 413	3 277	3	-0.64
СатурнИн-1	11.2	100.37	60	37	1 004 850	11	-0.61
СМАРТС 02	13.79	100.3	1.15	362	43 129	4	-0.55
МартаФин 2	12.69	99.5	7.08	1 256	1 308 000	3	-0.50
Русагро 01	13.19	99.4	51.75	751	45 263 996	4	-0.50
НИКОСХИМ 1	13.93	100.21	5.37	168	1 089 718	11	-0.49

Лидеры по обороту*

	YTM	Цена закр.	НКД	До погаш.	Оборот, руб.	Кол-во сделок	Измен. цены, %
Лукойл2обл	7.06	100.9	7.35	1 237	135 749 994	10	-0.39
ЦентрТел-4	-1	112.15	49.91	1 149	54 349 112	17	0.13
НОМОС 6в	7.81	102.5	36.54	413	52 002 281	42	0.98
Русагро 01	13.19	99.4	51.75	751	45 263 996	4	-0.50
Балтика1об	8.45	100.6	8.87	509	40 763 370	6	-0.09
ГАЗПРОМ А6	7.52	98.8	26.66	1 134	35 433 188	23	0.30
СевКаб 02	11.99	100	5.36	883	33 158 000	3	0.02
Автоприбор	12.02	100.74	19.24	1 035	30 722 000	12	0.00
РЖД-02обл	6.97	101.2	4.67	524	29 348 000	1	0.00
ДжэйЭфСи 2	9.51	101.53	8.19	523	26 051 834	11	-0.04

Муниципальные облигации

Лидеры роста/падения*

	YTM	Цена закр.	НКД	До погаш.	Оборот, руб.	Кол-во сделок	Измен. цены, %
КабБалк 1	11.32	102.7	26.85	478	2 622 486	6	3.74
НовсиБОбл1	-1	103.9	22.93	28	3 532 600	1	3.53
ЛенОбл-3об	7.7	129	4.81	3 081	665 640	11	3.08
Якут-10 об	7.72	108.15	2.96	719	96 254	1	2.71
МГор29-об	4.6	110	6.58	707	1 100	1	1.76
Мос.обл.6в	7.68	105.79	16.03	1 755	7 407 611	4	0.32
МГор38-об	6.88	112.35	0.82	1 641	209 161 100	45	0.31
Мос.обл.5в	7.46	106.8	17.67	1 370	9 648 296	5	0.28
КостромОб4	7.66	106.3	5.26	621	5 682 648	7	0.28
ВолгогрОб1	8.37	106.54	2.3	1 449	2 130	2	0.18
ВоронежОб2	8.27	111	4.63	1 085	1 110 000	1	-2.55
КОМИ 6в об	7.94	116	29.15	1 568	34 800	1	-1.23
МГор40-об	6.79	104.25	17.53	484	2 107	2	-1.18
КалужОбл	8.64	101.21	1.37	543	2 023 600	10	-1.16
ЯНАО-1 об	7.56	105	43.4	766	2 102 650	2	-0.94
ЛенОбл-2об	7.95	122.98	5.76	1 623	533 894 785	27	-0.81
КОМИ 8в об	8.17	97	28.36	3444	379 264	3	-0.51
Мос.обл.4в	7.53	109.26	19.59	1027	2 185 706	2	-0.40
КОМИ 7в об	8.15	106.6	12.16	2703	2 381 226	4	-0.37
ВоронежОбл	7.94	107.25	5.34	534	1 073	1	-0.36

Лидеры по обороту*

	YTM	Цена закр.	НКД	До погаш.	Оборот, руб.	Кол-во сделок	Измен. цены, %
ЛенОбл-2об	7.95	122.98	5.76	1623	533 894 785	27	-0.81
МГор38-об	6.88	112.35	0.82	1641	209 161 100	45	0.31
МГор39-об	7.15	108.45	43.56	2944	50 428 007	13	0.14
КрасЯрск05	7.86	100.08	12.21	842	24 003 240	10	0.03
Новсиб 2об	7.79	101.9	7.56	161	11 584 000	4	-0.08
Мос.обл.5в	7.46	106.8	17.67	1370	9 648 296	5	0.28
Мос.обл.6в	7.68	105.79	16.03	1755	7 407 611	4	0.32
КостромОб4	7.66	106.3	5.26	621	5 682 648	7	0.28
КраснодКр	7.6	102.1	12.05	320	5 105 000	1	-0.10
НовсибОбл2	7.45	108.09	10.2	518	4 418 066	12	-0.34

* - По итогам торгов на ММВБ

Ежедневный обзор рынка рублевых облигаций
Итоги торгов корпоративными и региональными облигациями на ММВБ* (29.06.2006)

	Цена, % от номинала	НКД, руб.	Изм. цены, %	Доходность к погашению, % годовых	Объем торгов, руб.	Кол-во сделок	Погашение
Телекоммуникации							
СибТлк-3об	100.25	66.34	0	8.18	0	0	14.07.2006
СЗТелекЗоб	102.30	7.10	0	7.99	0	0	24.02.2011
СМАРТС 03	99.91	33.22	0	14.73	0	0	29.09.2009
Таттелеком	103.24	16.32	0	8.02	0	0	06.05.2007
УралСвзИн6	100.40	63.64	-0.12	8.64	391 092	1	18.07.2006
ЦентрТел-3	101.26	35.19	-0.4	8.28	504 250	1	15.09.2006
ЦентрТел-4	112.00	49.91	0.13	-1	54 349 112	17	21.08.2009
ЮТК-02 об.	100.30	40.56	0.01	10.17	4 112 796	4	07.02.2007
ЮТК-03 об.	101.29	24.49	-0.29	10.27	25 500 250	5	10.10.2009
Банки							
Зенит 1обл	100.00	21.26	0	8.13	0	0	24.03.2007
РОСБАНК-1	101.24	34.47	-0.01	7.32	1 214 760	1	15.02.2009
РусСтанд-3	100.00	29.23	0	8.44	0	0	22.08.2007
ХКФ Банк-2	100.05	10.25	0	8.6	0	0	11.05.2010
Добывающие							
ГАЗПРОМ А3	101.00	34.89	0	6.34	0	0	18.01.2007
ГАЗПРОМ А5	101.15	16.41	-0.04	6.76	1 011	1	09.10.2007
ГАЗПРОМ А6	98.50	26.66	0.3	7.52	35 433 188	23	06.08.2009
Лукойл2обл	101.30	7.35	-0.39	7.06	135 749 994	10	17.11.2009
НГК ИТЕРА	101.10	5.88	0.19	8.96	530 472	4	07.12.2007
Легкая промышленность							
Балтимор01	97.70	0.66	0	14.43	0	0	05.09.2006
КрВост-Инв	101.55	39.38	0.25	8.78	3 116 868	2	25.02.2007
ОГО-агро-1	101.60	24.55	-0.01	13.46	3 463 424	8	22.04.2007
РусТекстил	101.03	55.11	0	13.62	0	0	12.09.2006
СанИнтБрюФ	100.62	48.08	0	8.03	0	0	15.08.2006
Металлургия							
Мечел ТД-1	100.12	1.96	0	5.53	0	0	12.06.2009
МечелСГ1об	100.05	5.27	0	5.53	0	0	22.11.2007
ОМК 1 об	102.00	5.29	0.1	8.17	1 021	1	12.06.2008
РусАлФ-2в	100.52	8.77	0	7.51	0	0	20.05.2007
ТЧМ 02обл.	100.10	7.21	0.05	9.57	801 200	1	02.12.2007
ЧТПЗ 01об	102.05	2.08	-0.15	8.61	5 674 404	4	16.06.2010
Машиностроение							
АВТОВАЗ об	100.90	33.78	0	7.83	19 983 140	6	13.08.2008
ИжАвто-01	99.34	31.07	-0.34	12.53	13 685 530	14	14.03.2007
МиГ-Ф обл.	100.70	6.33	0.05	9.86	6 547 650	4	03.06.2009
ОМЗ - 4 об	101.30	46.46	0	6.51	3 550 039	4	26.02.2009
Энергетика							
Башкирэн2в	100.85	32.79	0	8.27	0	0	22.02.2007
Ленэнерг01	100.80	19.66	0.1	9.24	14 639 431	7	19.04.2007
СвердлЭн-1	101.00	34.23	-0.3	9.58	1 007	1	01.03.2007
ФСК ЕЭС-01	102.60	2.17	-0.15	7.14	101 426	1	18.12.2007
Муниципальные							
КОМИ 7в об	107.00	12.16	-0.37	8.15	2 381 226	4	22.11.2013
ЛенОбл-3об	125.15	4.81	3.08	7.7	665 640	11	05.12.2014
МГор39-об	108.30	43.56	0.14	7.15	50 428 007	13	21.07.2014
Мос.обл.4в	109.70	19.59	-0.4	7.53	2 185 706	2	21.04.2009
Мос.обл.5в	106.50	17.67	0.28	7.46	9 648 296	5	30.03.2010
НижгорОбл1	101.50	18.43	0	7.51	791 700	1	01.11.2006
Новсиб 2об	101.98	7.56	-0.08	7.79	11 584 000	4	07.12.2006
НовсибОбл2	108.46	10.20	-0.34	7.45	4 418 066	12	29.11.2007
ЯрОбл-03	101.89	9.67	0	7.03	0	0	17.11.2006

* - наиболее ликвидными выпусками.

Ежедневный обзор рынка рублевых облигаций

Государственные облигации

Активность на рынке ОФЗ в четверг заметно выросла, цены большинства выпусков повысились не дожидаясь результатов заседания ФРС. По всей видимости, рост цен рублевых бумаг был вызван повышением котировок бумаг развивающихся рынков, который произошел в среду после закрытия рынка ОФЗ. Объем торгов на рынке ОФЗ в четверг составил 2,68 млрд. рублей против 297 млн. рублей днем ранее.

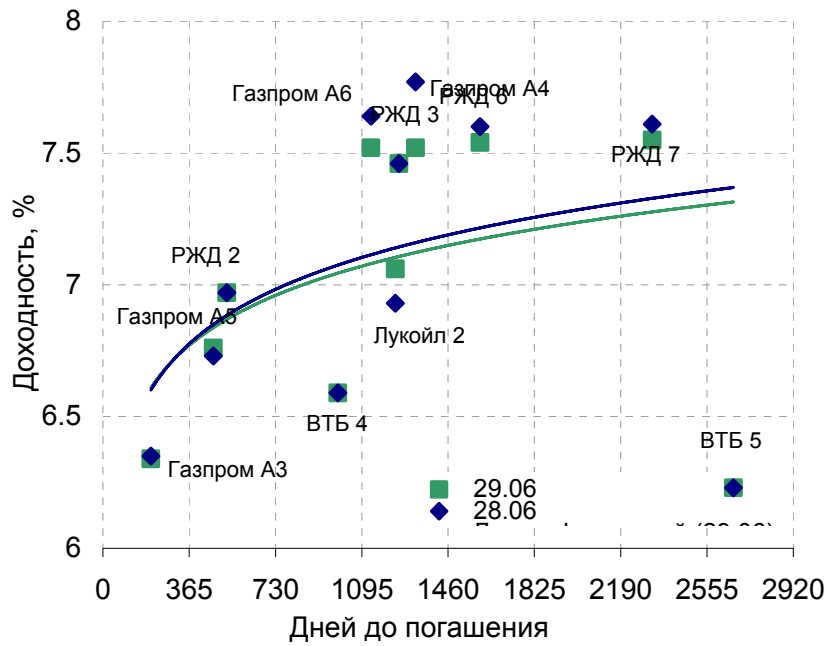
В четверг состоялся аукцион по продаже облигаций Банка России (ОБР) серии 04003, средневзвешенная цена составила 97,71% от номинала, что соответствует доходности 5,09% годовых. Бумаг было продано на общую сумму 3,34 млрд. рублей по номиналу при объеме предложения 10 млрд. рублей и спросу 5,73 млрд. рублей.

Сегодня на рынке ОФЗ рост цен продолжится благодаря укреплению рубля и росту российских государственных еврооблигаций. Помимо внешней обстановки благоприятное воздействие на рынок окажет восстановление рублевой ликвидности. Однако из-за подготовки банками отчетности их активность на рынке ОФЗ будет невысокой.

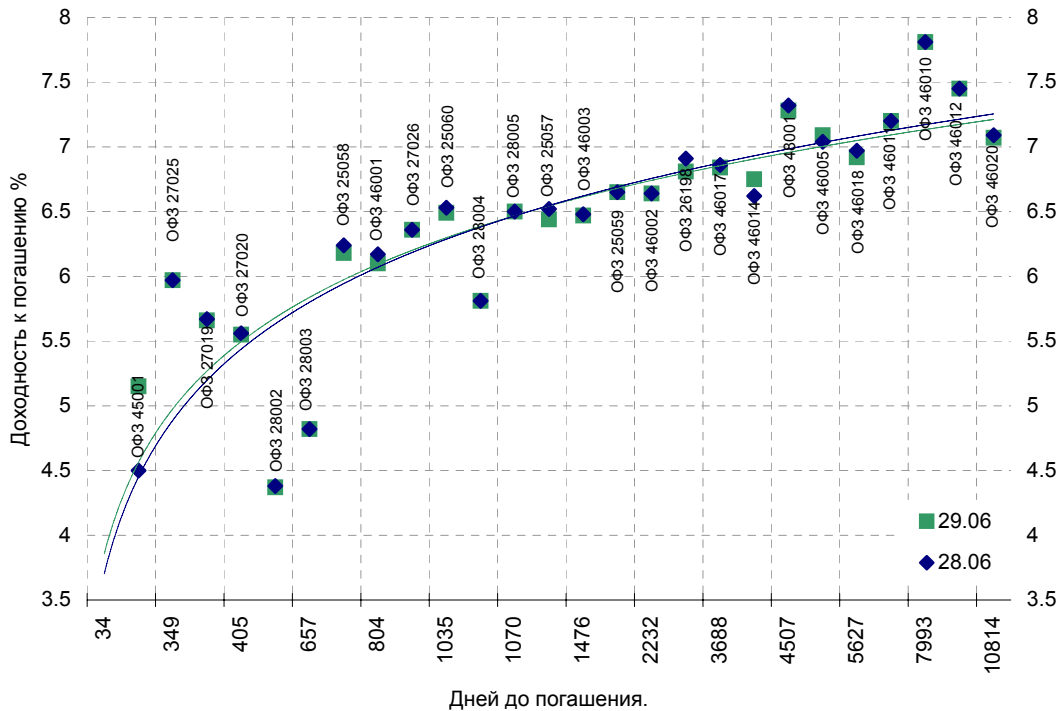
Выпуск	Цена последн. сделки, % от. ном.	Изм-е цены, %	Доходн., % год	Дата погашения	Дней до погашения	Кол-во сделок	Оборот, руб.	НКД, руб.	Размер купона, руб.	Дата выпл. куп., ггггммдд
ОБР 04002	0.00	0.00	4.86	23.06.2009	1090	0	0	0	0	0
ОБР 04003	97.80	0.15	4.85	22.09.2009	1181	9	3 464 837 299	0	0	0
ОФЗ 25057	103.53	0.24	6.44	20.01.2010	1301	6	6 722 727	12.98	18.45	20060726
ОФЗ 25058	100.45	0.10	6.18	30.04.2008	671	11	36 110 259	9.84	15.71	20060802
ОФЗ 25059	0.00	0.00	6.65	19.01.2011	1665	0	0	10.7	15.21	20060726
ОФЗ 25060	98.60	0.08	6.49	29.04.2009	1035	6	4 758 728	9.06	14.46	20060802
ОФЗ 26175	0.00	0.00	5.23	20.11.2006	144	0	0	12.06	19.95	20061120
ОФЗ 26176	0.00	0.00	0.00	20.11.2007	509	0	0	12	19.95	20061121
ОФЗ 26177	0.00	0.00	0.00	20.11.2008	875	0	0	11.89	19.95	20061123
ОФЗ 26178	0.00	0.00	0.00	20.11.2009	1240	0	0	11.84	19.95	20061124
ОФЗ 26198	95.88	0.50	6.81	02.11.2012	2318	10	225 019 161	38.96	60	20061104
ОФЗ 27019	0.00	0.00	5.66	18.07.2007	384	0	0	44.38	49.86	20060719
ОФЗ 27020	0.00	0.00	5.55	08.08.2007	405	0	0	38.63	49.86	20060809
ОФЗ 27025	0.00	0.00	5.97	13.06.2007	349	0	0	2.88	17.45	20060913
ОФЗ 27026	0.00	0.00	6.36	11.03.2009	986	0	0	3.08	18.7	20060913
ОФЗ 28002	0.00	0.00	4.37	12.03.2008	622	0	0	29.04	49.86	20060913
ОФЗ 28003	0.00	0.00	4.82	16.04.2008	657	0	0	19.45	49.86	20061018
ОФЗ 28004	0.00	0.00	5.81	13.05.2009	1049	0	0	11.78	49.86	20061115
ОФЗ 28005	0.00	0.00	6.50	03.06.2009	1070	0	0	6.03	49.86	20061206
ОФЗ 45001	101.85	-0.24	5.15	15.11.2006	139	2	5 099	2.94	6.23	20060816
ОФЗ 45002	0.00	0.00	1.86	02.08.2006	34	0	0	12.17	14.96	20060802
ОФЗ 46001	105.54	0.08	6.10	10.09.2008	804	18	181 396 501	4.11	24.93	20060913
ОФЗ 46002	109.45	0.00	6.64	08.08.2012	2232	7	41 646 271	36.71	49.86	20060816
ОФЗ 46003	111.34	0.04	6.47	14.07.2010	1476	2	333 960 000	44.38	49.86	20060719
ОФЗ 46005	44.44	-0.57	7.09	09.01.2019	4577	3	15 559 984	0	0	0
ОФЗ 46010	0.00	0.00	7.81	17.05.2028	7993	0	0	0	0	20070613
ОФЗ 46011	0.00	0.00	7.20	20.08.2025	6992	0	0	0	0	20060913
ОФЗ 46012	0.00	0.00	7.45	05.09.2029	8469	0	0	8.86	12.08	20061004
ОФЗ 46014	108.60	-0.73	6.75	29.08.2018	4444	17	188 695 420	29.04	49.86	20060913
ОФЗ 46017	105.20	0.14	6.84	03.08.2016	3688	33	646 648 847	10.6	22.44	20060816
ОФЗ 46018	109.40	0.41	6.92	24.11.2021	5627	19	432 811 519	3.9	23.68	20060913
ОФЗ 46020	99.39	0.19	7.07	06.02.2036	10814	16	561 781 915	25.51	34.65	20060816
ОФЗ 48001	105.00	0.29	7.28	31.10.2018	4507	2	6 300 000	49.31	79.78	20061115

Ежедневный обзор рынка рублевых облигаций

Кривая доходности облигаций 1-го эшелона



Кривая доходности государственных облигаций



Контактная информация

ОАО «Брокерский дом Открытие»,
105066 Москва, ул. Александра Лукьянова д. 3.
Телефон: (495) 232-99-66
Факс: (495) 956-47-00
www.open.ru
info@open.ru

Отдел по работе с клиентами	Тужилова Жанна Начальник отдела	Тел.232-99-66 добавочный 165	zhanna@open.ru
	Горячева Анна специалист	добавочный 169	Goryacheva@open.ru
	Кузовкина Ольга специалист	добавочный 228	Kuzovkina@open.ru
Отдел торговых операций	Григорий Аксенов начальник отдела	Тел.232-99-66 добавочный 124	Agb@open.ru
	Томилин Андрей трейдер ММВБ	Тел. 777-34-87	Tomilin@open.ru
	Гневко Дмитрий трейдер ММВБ	Тел. 777-34-87	Dima@open.ru
	Костюк Константин трейдер срочный рынок ФОРТС	Тел. 745-86-57	Kostuk@open.ru
	Калачев Владислав котировки опционов по запросу	Тел. 232-99-66 добавочный 139	kvlad@open.ru
Аналитическое управление	Шехмаметьев Халиль Начальник управления	добавочный 230	sha@open.ru
	Мильчакова Наталья Начальник отдела фундаментального анализа	добавочный 210	n.milchakova@open.ru
	Афонин Александр аналитик по облигациям	добавочный 173	afonin@open.ru
	Пивень Валерий аналитик по международным рынкам	добавочный 232	valerypiven@open.ru
	Каленкович Алексей аналитик по производным инструментам	добавочный 231	kalenkovich@open.ru
	Тищенко Кирилл аналитик	Добавочный 127	tkv@open.ru

Информация, содержащаяся в данном обзоре, предназначена исключительно для сведения клиентов компании, при этом она носит сугубо информационный характер и не является предложением о покупке или продаже ценных бумаг. Несмотря на то, что сведения, представленные в данном обзоре, были отобраны тщательным образом, «Брокерский дом Открытие» не претендует на полноту и точность предоставленных данных. Кроме того, Компания не берет на себя обязательства регулярно обновлять информацию, которая содержится в обзоре или исправлять возможные неточности. /Аналитический отдел тел 232-9966, mail: research@open.ru.