



25 июня 2012 года

Рублевые выпуски

YTM, %	Изменение, б.п.			YTD
	знач.	за ден.	за мес.	
ОФЗ 46020	8.7	-	71	72
Газпром-11	8.2	(1)	10	59
Вымпелком-6/7	10.6	18	71	207

Сырьевые рынки

	Изменение, %			YTD
	знач.	за ден.	за мес.	
Золото, \$/унция	1 572.5	0.4	(0.0)	10.7
Urals, \$/барр.	89.0	1.5	(15.1)	(3.5)
S&P Металлы, инд.	1 438.8	(0.4)	(5.7)	(27.8)
S&P C/x прод., инд.	672.5	(0.2)	2.2	(18.6)

Денежный рынок

RUB млрд.	Изменение			YTD
	знач.	за ден.	за мес.	
REPO in CBR	399.9	(66.8)	45.6	24 052 769
Corr Accounts	673.5	32.9	36.0	(321.2)
Deposits in CBR	64.6	(6.0)	25.0	(568.6)

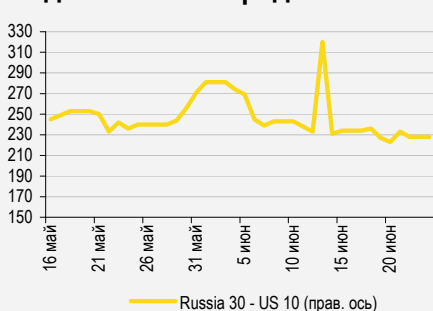
	Изменение, б.п.			YTD
	знач.	за ден.	за мес.	
NDF 1Y, %	6.69	(2)	-	178
MOSPrime O/N, %	5.98	(11)	(31)	423

	Изменение, %			YTD
	знач.	за ден.	за мес.	
USDRUB	33.15	(0.1)	3.4	8.6

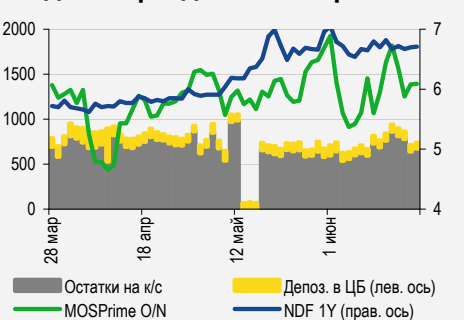
Индексы

б.п.	Изменение, б.п.			YTD
	знач.	за ден.	за мес.	
Russia 30 - UST 10	228.0	(5)	(12)	75
EMBI + Spread	381.9	(3.7)	(28.2)	93.4

Индикативные спреды



Индикаторы денежного рынка



Источники: РТС, ММВБ, Bloomberg, оценки УРАЛСИБа

СТРАТЕГИЯ

ВНЕШНИЙ РЫНОК

В центре внимания рынков по-прежнему долговые проблемы европейских стран, а главным событием недели станет начинающийся в четверг саммит ЕС. Инвесторы будут следить за переговорами греческих властей и кредиторов, а также за аукционами по размещению госбумаг Испании и Италии. В пятницу евробонды завершили день в небольшом минусе, потеряв в цене порядка 30 б.п. *стр. 2*

ВНУТРЕННИЙ РЫНОК

В пятницу движение котировок было разнонаправленным, а торговая активность в корпоративном секторе — вновь крайне низкой. На предстоящей неделе Минфин может предложить инвесторам пятилетний выпуск ОФЗ 25080 объемом 35 млрд руб. — после успешного аукциона, прошедшего на прошлой неделе, у ведомства есть шанс удачно продать низколиквидную бумагу. *стр. 2*

ДЕНЕЖНЫЙ РЫНОК

В пятницу ликвидность несколько восстановилась: ставки МБК снизились, а объем средств на счетах в ЦБ вырос. Сегодня компаниям необходимо заплатить НДС и акцизы, что может изменить направление движения ставок. *стр. 4*

НОВОСТИ ЭМИТЕНТОВ

КБ «ЦЕНТР-ИНВЕСТ» (-/ВАЗ/-)

Банк «Центр-Инвест» открыл книгу заявок на участие во вторичном размещении выпуска рублевых облигаций серии 02. Диапазон доходности к ofercie через год составляет 10,39–10,67%. Новый выпуск предлагает небольшую премию ко вторичному рынку. *стр. 5*

НОВАТЭК (BBB-/BAA3/BBB-)

Министр энергетики Александр Новак заявил в пятницу, что Минэнерго предлагает установить для независимых газовых компаний, включая НОВАТЭК, НДС на уровне 80% от НДС для Газпрома против 98% в настоящий момент. Бумаги компаний оценены справедливо. *стр. 6*

ГАЗПРОМ НЕФТЬ (BBB-/BAA3/NR)

В ходе Международного экономического форума в Санкт-Петербурге Газпром нефть и японская JOGMEC подписали соглашение о проведении совместной геологической разведки на Игнялинском блоке в Восточной Сибири. Мы считаем, что новость носит умеренно позитивный характер для Газпром нефти и рекомендуем ее выпуски в покупке. *стр. 6*

НОВОРОССИЙСКИЙ МОРСКОЙ ТОРГОВЫЙ ПОРТ (BB-/BAA3/NR)

НМТП опубликовал ожидаемо хорошие финансовые результаты за 1 кв. 2012 г., достигнутые благодаря 10-процентному увеличению объемов отгрузки. Значительный денежный поток позволяет компании справляться с высокой долговой нагрузкой, которая, однако, по-прежнему превышает комфортный уровень. Нейтрально для облигаций. *стр. 7*

RUSSIAN INFORMER

Новости и комментарии, относящиеся к рынку акций, см. в нашем ежедневном издании **Russian Informer**.

СТРАТЕГИЯ

Внешний рынок

Пока в центре внимания участников рынка остаются Испания и Греция. В последнее время рынки живут ожиданиями, и снижения волатильности в ближайшее время не предвидится, даже несмотря на положительное закрытие ключевых биржевых индикаторов в пятницу – DJ и S&P подросли на 0,5% и 0,7% соответственно, а цена нефти Brent превысила отметку 90 долл./барр. В ближайшие дни набирающий силу в Мексиканском заливе шторм «Дебби» поддержит нефтяные котировки, которые находятся в нисходящем тренде почти с начала мая. Главным событием недели станет начинающийся в четверг саммит ЕС, и хотя он вряд ли принесет что-либо, помимо очередных политических заявлений, на данный момент основное внимание рынков приковано именно к этой теме. В начале недели инвесторы будут следить за попытками греческих властей договориться об условиях реструктуризации предоставления финансовой помощи стране, кроме того, сегодня Испания может обратиться к властям ЕС с просьбой предоставить ей средства на рекапитализацию банковской системы. Уже завтра Испания и Италия вновь попробуют привлечь финансирование на долговых рынках, разметив несколько траншей облигаций. В США на текущей неделе будет опубликован довольно существенный объем макроэкономической статистики, в частности данные о заказах на товары длительного пользования, недельные заявки на пособия по безработице и индекс потребительской уверенности. Сегодня интерес могут представлять данные о продажах новых домов в мае: консенсус-прогноз предполагает рост показателя на 350 тыс. единиц. Нельзя не отметить тот факт, что в последние несколько месяцев ситуация на рынке недвижимости США стабилизировалась, падение цен прекратилось, а по ряду параметров даже отмечено некоторое улучшение.

В пятницу евробонды подешевели в среднем на 30 б.п. В пятницу спред суверенного выпуска Russia'30 к 10 UST сузился с 236 б.п. до 230 б.п., при этом доходность 10 UST поднялась с 1,62% до 1,67%, а цена Russia'30 (YTM 4%) не изменилась и составила 119,5% от номинала. В целом сессия в пятницу оказалась не лучшей для рынка – большинство бумаг завершили день в минусе. Суверенные выпуски, которые накануне были аутсайдерами, завершили день без существенных потерь, исключением стал лишь пятилетний Russia'17 (YTM 3,1%), подешевевший на 15 б.п. В нефтегазовом секторе котировки снизились в среднем на 30 б.п., отрицательная динамика зафиксирована и в выпусках квазисуверенных банков. Новый SBERRU'19 (YTM 5,2%) завершил день ниже номинала, потеряв в цене примерно полпроцентного пункта. Длинный VEBBNK'25 (YTM 6,1%), в предыдущие дни пользовавшийся высоким спросом у инвесторов, в пятницу подешевел почти на 1 п.п. Евробонды ВТБ потеряли в цене в среднем по 40 б.п. Во втором эшелоне котировки выпусков VimpelCom опустились примерно на 30 б.п. Длинные бумаги Евраз и Северстали подешевели в среднем на 25–30 б.п. Участники рынка продавали и евробонды Альфа-Банка, заметно прибавившие в цене за предыдущие дни, ALFARU'21 (YTM 8%) в пятницу подешевел на 60 б.п. Сегодня утром внешний фон располагает к небольшому снижению на российских площадках: рынки Азии торгуются разнонаправленно, а фьючерсы на американские фондовые индексы находятся в небольшом минусе.

Ольга Стерина, sterinaoa@uralsib.ru

Внутренний рынок

Минфин может предложить инвесторам пятилетние бумаги на аукционе. В пятницу динамика котировок в сегменте госбумаг была разнонаправленной, но небольшое преимущество все же осталось за продавцами. В ликвидных выпусках единого тренда не сложилось: девятилетние ОФЗ 26205 (YTM 8,6%) подешевели на 30 б.п., трехлетние ОФЗ 25079 (YTM 7,6%) и семилетние ОФЗ 26208 (YTM 8,5%) потеряли по 15 б.п., зато шестилетние ОФЗ 26204 (YTM 8,2%) завершили день в небольшом плюсе. В корпоративном сегменте рынка торговая активность была крайне низкой, ряд сделок прошел в выпусках ВымпелКома. В рамках наших рекомендаций по корпоративным бумагам мы советовали инвесторам покупать новые выпуски ВымпелКом-1,2,4 (YTP 10,3% на 33 месяца), учитывая более чем привлекательную для данной дюрации доходность при высоком кредитном качестве эмитента. На этой неделе должен состояться последний в текущем квартале аукцион по доразмещению ОФЗ: согласно предварительному графику инвесторам будут предложены пятилетние ОФЗ 25080 (YTM 8,2%) объемом 35 млрд руб. Этот выпуск новый для рынка, Минфин предлагал его лишь однажды, в конце апреля, тогда удалось разместить бумаг лишь на 6,5 млрд руб., как следствие ОФЗ 25080 практически неликвиден. Принимая во внимание высокий спрос на состоявшемся неделю назад аукционе, мы

не исключаем, что финансовое ведомство не станет менять свои планы и попыбует доразместить низколиквидный выпуск. Увеличение объема в обращении должно способствовать повышению ликвидности выпуска, однако сейчас мы рекомендуем покупать «соседний» пятилетний выпуск ОФЗ 26206 (YTM 8,2%), более ликвидный и торгующийся с аналогичной доходностью.

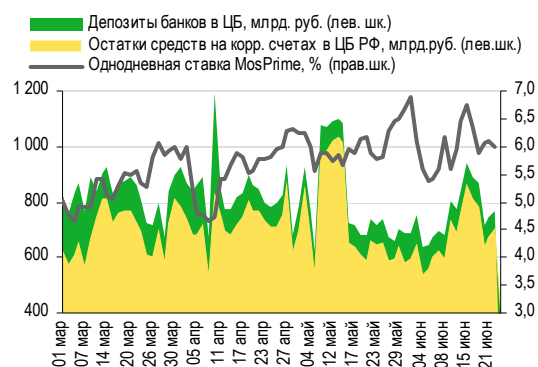
Ольга Стерина, sterinaoa@uralsib.ru

ДЕНЕЖНЫЙ РЫНОК

Время платить НДС и акцизы – давление на ликвидность усилится

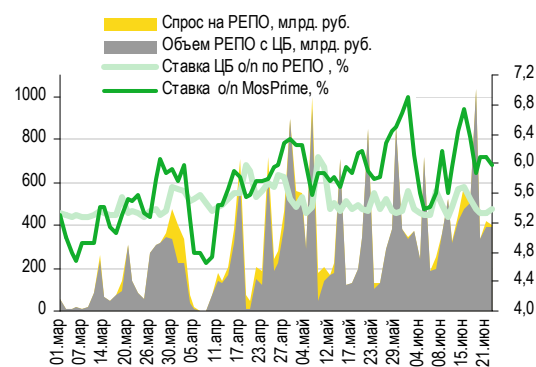
Ставки МБК могут начать расти. В пятницу состояние ликвидности улучшилось – объем средств в системе несколько увеличился, а ставки МБК снизились. Остатки на корсчетах кредитных организаций в Банке России выросли на 28,1 млрд руб. до 701,6 млрд руб., а депозиты банков в ЦБ увеличились на 29,4 млрд руб. до 94,0 млрд руб. Среднесрочные ставки по межбанковским кредитам остались на прежнем уровне, в частности, шестимесячная составила 7,29%, тогда как краткосрочные ставки снизились. Индикативная ставка MosPrime по однодневным кредитам потеряла 11 б.п., опустившись до 5,98%. Объем операций РЕПО с ЦБ составил 389 млрд руб., при этом спрос несколько превысил установленный лимит (390 млрд руб.), достигнув 398 млрд руб. Средняя однодневная ставка по этим операциям выросла до 5,39%. Сегодня компаниям предстоит заплатить НДС и акцизы, что приведет к оттоку средств из банковской системы и росту ставок МБК. Однако недавнее снижение ставок по валютным свопам может несколько сгладить амплитуду роста ставок МБК.

Совокупные средства банков в ЦБ РФ, млрд руб., и однодневная ставка MosPrime, %



Источники: ЦБ РФ

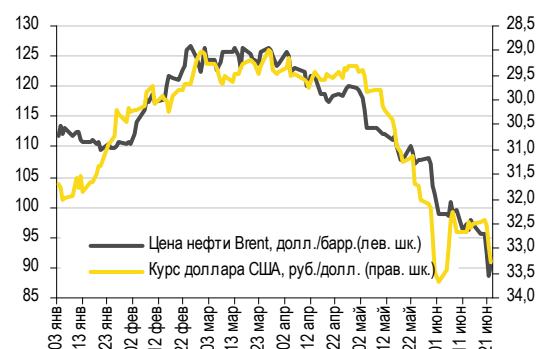
Объем операций РЕПО с ЦБ и однодневные ставки по РЕПО и на МБК



Источники: ЦБ РФ

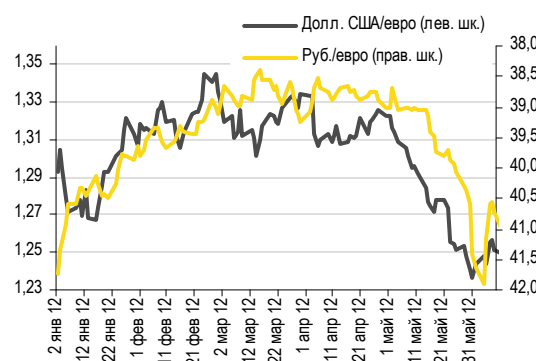
Растущая нефть поддержала рубль. На открытии сессии ММВБ рубль устремился вниз, достигнув 33,6 руб./долл., однако позднее смог отыграть часть потерь на фоне роста цен на нефть (Brent подорожала на 2%, а WTI прибавила 3%). В результате рубль закрылся на уровне 33,27 руб./долл., потеряв 31 копейку. Он также подешевел по отношению к евро – на 13 копеек до 41,27 руб./евро. Стоимость бивалютной корзины поднялась на 23 копейки до 37,07 руб. Сегодня цены на нефть практически не изменились: Brent торгуется у отметки 90,5 долл./барр., а цена на WTI составляет порядка 80,2 долл./барр. Индекс доллара растет, тогда как евро слабеет в преддверии саммита лидеров стран ЕС, который запланирован на 28 июня – сегодня утром он подешевел по отношению к доллару на 0,4%. Российская валюта, вероятно, начнет сессию на уровне вчерашнего закрытия ввиду стабильных нефтяных цен, а дальнейшая динамика ее курса будет определяться внешними факторами. С другой стороны, поддержку может также оказать некоторый внутренний дефицит ликвидности. Мы ожидаем, что сегодня рубль будет торговаться в диапазоне 33,2–33,3 руб./долл.

Курс руб./долл. и цена барреля нефти Brent, долл.



Источники: Bloomberg, ММВБ

Курс евро относительно доллара США и рубля



Источники: Bloomberg, ММВБ

Наталья Майорова, mayorovang@uralsib.ru

НОВОСТИ ЭМИТЕНТОВ

КБ «Центр-инвест» (-/Вз/-)

Вторичное размещение выпуска серии 02

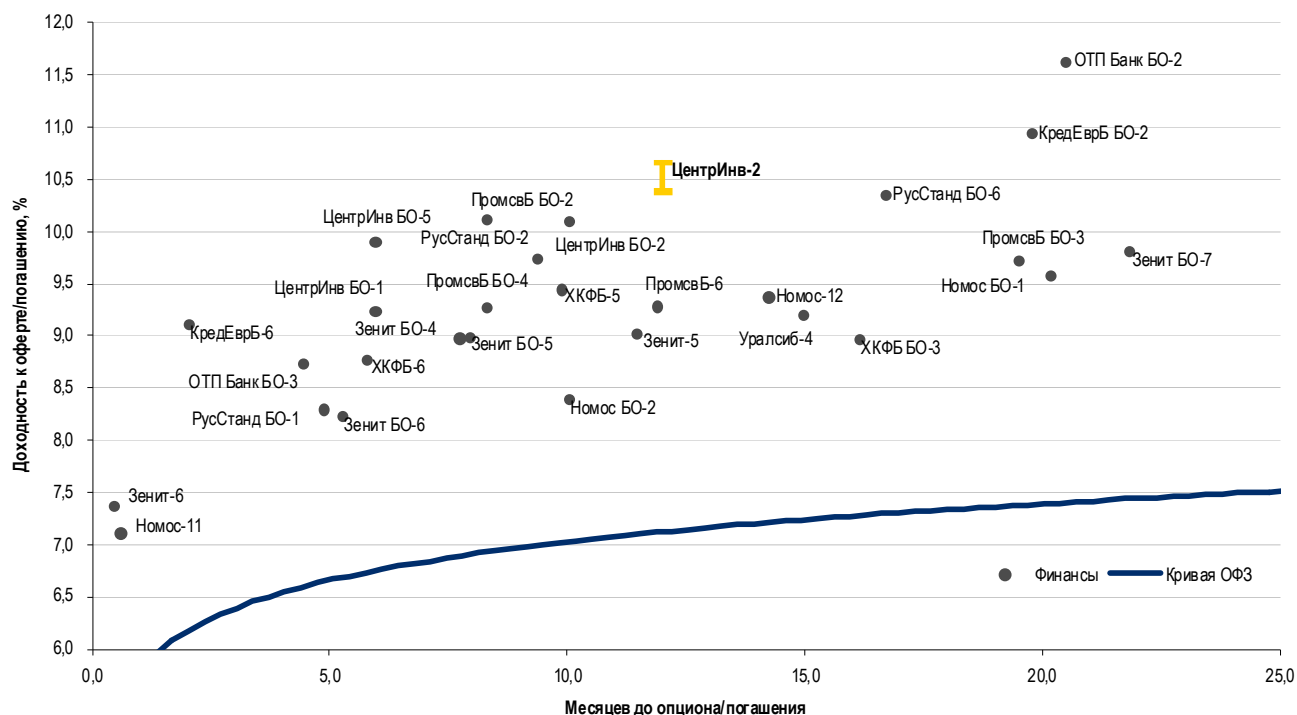
Новый выпуск сроком на год. В конце прошлой недели банк «Центр-Инвест» открыл книгу заявок на участие во вторичном размещении рублевых облигаций серии 02. Объем выпуска составит 3 млрд руб. (ранее в ходе оферты выкупались 1,8 млрд руб.). Срок обращения – два года, через год предусмотрена оферта. Организаторы ориентируют инвесторов на ставку купона в размере 10,4%, что соответствует эффективной доходности к оферте на уровне 10,39–10,67%. Сбор заявок продлится до 28 июня, а техническое размещение пройдет 29 июня. Предлагаемая бумага отвечает критериям включения в ломбардный список ЦБ.

Небольшой банк с хорошим кредитным качеством. Центр-Инвест – ведущий региональный банк Юга России, занимающий 79-е место в списке крупнейших российских кредитных организаций по размеру активов. В числе акционеров банка помимо учредителей значатся крупные финансовые институты, в том числе международные: ЕБРР (27,45%), DEG (22,45%), Erste Group Bank (9,8%), Ренессанс Капитал (8,15%), Raiffeisenlandesbank (3,58%). Судя по отчетности за 2011 г. по МСФО, кредитные качество эмитента хорошее – об этом, в частности, говорит комфортная структура фондирования и высокая достаточность капитала. Некоторое беспокойство вызывает лишь низкая доля резервирования при наличии среди клиентов банка сельхозпредприятий.

Премия ко вторичному рынку. В настоящее время в обращении находится три выпуска эмитента (ЦентрИнв-БО1, 2 и 5), которые, однако, не отличаются особой ликвидностью ввиду небольшого объема бумаг в обращении. Размещенный в апреле выпуск ЦентрИнв-БО-2 (УТР 10,1% @апрель 2013 г.) торгуется со спредом к кривой ОФЗ в размере 300 б.п. В свою очередь новый ЦентрИнв-2 при сроке обращения в 12 месяцев предлагает спред к суверенной кривой, составляющий 330 б.п. по нижней границе ориентира, что предполагает премию в 20–30 б.п. ко вторичному рынку.

Вторичное размещение с небольшой премией ко вторичному рынку

Доходности облигаций российских банков по состоянию на 22.06.2012 г.



Источник: ММВБ, оценка УРАЛСИБа

Предыдущие публикации по теме:

6 апреля 2012 г. КБ «Центр-инвест» – Небольшой банк с хорошим кредитным качеством. Отчетность по МСФО за 2011 г. и размещение выпуска Центр-инвест БО-2

http://www.uralsibcap.ru/products/download/120406_FI_Center-invest_2011%20Results.pdf?docid=12704&lang=ru

Татьяна Днепровская, dneprovskata@uralsib.ru

НОВАТЭК(BBB-/Baa3/BBB-)

Министерство энергетики предлагает снизить НДС для независимых газовых компаний

НДС для НОВАТЭКа в 2015 г. может составить 80% от НДС для Газпрома... Министр энергетики Александр Новак заявил в пятницу, что Минэнерго предлагает установить для независимых газовых компаний, включая НОВАТЭКа, НДС на уровне 80% от НДС для Газпрома. Предложение продиктовано тем, что, в отличие от Газпрома, независимые газодобытчики не имеют доступа к экспорту газа.

...что дополнительно увеличит EBITDA компании в 2015 г. на 10%. В начале мая правительство утвердило новые ставки НДС для газовых компаний. В соответствии с новым порядком в 2015 г. ставка для НОВАТЭКа должна составить 98% от ставки для Газпрома. Снижение ставки до 80%, по нашим оценкам, увеличивает величину EBITDA НОВАТЭКа, ожидающуюся в 2015 г., примерно на 400 млн долл., или на 10%.

Облегчение налогового режима выглядит вероятным, бумаги эмитента оценены справедливо. Поступившую новость мы рассматриваем как позитивную для НОВАТЭКа, она укрепляет надежды на то, что правительство тем или иным способом компенсирует компании ее потери в результате майского повышения НДС. Принимая во внимание новый состав кабинета министров РФ и назначение Аркадия Дворковича на пост вице-премьера, курирующего энергетику, мы считаем вероятным облегчение налогового режима для НОВАТЭКа. В то же время следует отметить, что Минэнерго обычно лоббирует интересы корпоративного сектора, поэтому весьма важно мнение Минфина по данному вопросу. В настоящий момент оба выпуска еврооблигаций НОВАТЭКа – NOTKRM 16 (YTM 4,05%) и NOTKRM 21 (YTM 5,29%) – предлагают премию к кривой Газпрома (BBB/Baa1/BBB) в размере 30 б.п., что мы считаем справедливым. Дальнейшее движение котировок во многом будет зависеть от ситуации на глобальных рынках и терпимости инвесторов к риску.

Предыдущие публикации по теме:

14 мая 2012 г. НОВАТЭК – Спрос на газ поддержал показатели, увеличение налоговой нагрузки остается ключевым вопросом. Финансовые результаты по МСФО за 1 кв. 2012 г.

http://www.uralsibcap.ru/products/download/120514_FI_NOVATEK_1Q12%20IFRS.pdf?docid=12943&lang=ru

Татьяна Днепровская, dneprovskata@uralsib.ru

Алексей Кокин, kokinav@uralsib.ru

Станислав Кондратьев, kondratievsd@uralsib.ru

Газпром нефть (BBB-/Baa3/NR)

Японский партнер на Восточно-Сибирском блоке

JOGMEC присоединится к геологоразведке Игнялинского блока. В ходе Международного экономического форума в Санкт-Петербурге Газпром нефть и японская JOGMEC подписали соглашение о проведении совместной геологоразведки на Игнялинском блоке в Восточной Сибири.

300 млн барр. доказанных и вероятных запасов, близость азиатских рынков и ВСТО. Доказанные и вероятные запасы Игнялинского блока составляют порядка 300 млн барр. Он является частью перспективной группы Чонских месторождений в Восточной Сибири, доказанные и вероятные запасы которых составляют 2,3 млрд барр. н.э. – около 10% доказанных, вероятных и возможных запасов компании. Месторождения расположены рядом с ключевыми азиатскими рынками и всего в 80 км от ВСТО. Согласно сообщениям СМИ за прошлый год, Газпром нефть планирует привлечь неназванную южнокорейскую компанию для совместной разработки остальных месторождений Чонской группы.

Умеренно позитивно, возможен долгосрочный рост добычи. Мы считаем, что новость носит умеренно позитивный характер для Газпром нефти. Разработка Чонской группы месторождений делает вероятным долгосрочный рост

нефтедобычи. Учитывая высокие геологические риски, близость азиатских рынков и ВСТО, решение привлечь к разработке азиатских партнеров вполне логично.

Рекомендуем бумаги к покупке. Консервативным инвесторам мы рекомендуем сохранять бумаги Газпром нефти в портфеле. Ранее мы рекомендовали к покупке выпуски Газпром нефть БО-05 и Газпром нефть БО-06 (УТМ 7,7–7,94% на 9,5 месяцев), доходности которых в результате майских распродаж выросли на полпроцентных пункта. Теперь мы добавляем к этим выпускам еще два – Газпром нефть-8 (УТМ 9% на 43,3 месяца) и Газпромнефть-9 (УТР 8,9% на 43,5 месяца).

Последние публикации по теме:

29 февраля 2012 г. Газпром нефть – Стабильно высокие показатели, несмотря на временные затруднения. Отчетность за 4 кв. и 2011 г. по US GAAP.

http://www.uralsibcap.ru/products/download/120229_Fl_Gazprom%20neft_4Q.%20FY2011.pdf?docid=12479&lang=ru

Татьяна Днепровская, dneprovskata@uralsib.ru

Алексей Кокин, kokinav@uralsib.ru

Станислав Кондратьев, kondratievsd@uralsib.ru

НМТП (ВВ-/Ваз/НР)

Ожидаемо хорошие результаты за 1 кв. 2012 г. по МСФО

Позитивные результаты 1 кв. В пятницу Группа НМТП опубликовала результаты за 1 кв. 2012 г. по МСФО и провела телефонную конференцию. Выручка по итогам 1 кв. составила 275 млн долл. (+18% к 1 кв. 2011 г.), а EBITDA возросла до 174 млн долл. (+48% к 1 кв. 2011 г.). Рентабельность по EBITDA улучшилась, достигнув 63% по сравнению с 51% в 1 кв. 2011 г. Чистая прибыль возросла на 76% год к году до 253 млн долл. за счет неденежных статей, в частности, на фоне укрепления рубля доход от курсовых разниц достиг 197 млн долл.

Рентабельность улучшилась. Рентабельность за отчетный период увеличилась за счет отмены запрета на экспорт зерна в июле 2011 г. (зерно является одним из самых прибыльных грузов НМТП), быстрого роста (на 10%) совокупного грузооборота компании, который в 1 кв. 2012 г. достиг 41 млн т, и снижения стоимости услуг на 6% в результате падения топливных расходов на 21%. Свободный денежный поток поддержало сокращение капзатрат – на 68% до 10 млн долл.

Долговая нагрузка несколько снизилась, объем выплат в текущем году невелик. Совокупный долг НМТП по итогам первых трех месяцев остался прежним (2,5 млрд долл.), однако повышение операционных показателей позволило несколько улучшить кредитные метрики. Так, коэффициенты долговой нагрузки – Долг/EBITDA и Чистый Долг/EBITDA – за квартал сократились с 4,6 и 4,3 до 4,1 и 3,8 соответственно. Согласно презентации, объем погашений до конца текущего года составляет лишь 63 млн долл. и равномерно разнесен по кварталам. Напомним, что пик выплат приходится на 2014–2016 гг. (1,7 млрд долл.). Мы по-прежнему считаем, что НМТП примет решение заместить часть банковского долга, который к тому же обеспечен залогом в виде 50,1% акций НМТП, биржевыми облигациями, и таким образом размещенный во 2 кв 2012 г. новый выпуск НМТП БО-02 на сумму 4 млрд руб. перестанет быть единственным.

Основные финансовые показатели НМТП по МСФО, млн долл.

	2010	1 кв. 2011	1 п/г 2011	9 мес. 11	2011	1 кв. 2012
Выручка	635	233	494	782	1 050	275
EBITDA	416	118	243	404	550	174
Чистая прибыль	258	144	222	72	130	253
Совокупный долг	321	2 632	2 595	2 528	2 506	2 513
Краткосрочный долг	16	122	408	391	392	406
Денежные средства	265	45	48	55	128	233
Чистый долг	56	2 588	2 547	2 473	2 379	2 280
Собственный капитал	989	1 118	1 194	918	964	1 318
Активы	1 383	4 159	4 239	3 802	3 833	4 228
Коэффициенты						
Рентабельность по EBITDA, %	65,5	50,5	49,2	51,7	52,4	63,4
EBITDA/Процентные расходы	13,7	3,6	3,5	3,8	3,8	4,7
Долг/EBITDA	0,8	6,4	6,3	5,5	4,6	4,1
Чистый долг/EBITDA	0,1	6,3	6,2	5,4	4,3	3,8
Долг/Собственный капитал	0,3	2,4	2,2	2,8	2,6	1,9

Источники: данные компании, оценка УРАЛСИБа

Нейтральный взгляд на облигации. В настоящее время в обращении находится единственный выпуск эмитента НМТП БО-02 (YTM 9,92%@ май 2015 г.), предлагающий премию к кривой ОФЗ в размере 220 б.п. При таких обстоятельствах мы отдаем предпочтение облигациям НПК-БО-1,2 (YTM 10,64-10,71%) под поручительство группы Globaltrans. Несмотря на позитивные результаты, долговая нагрузка НМТП по-прежнему превышает комфортный уровень, в то время как Globaltrans при сопоставимых показателях скорректированной выручки и EBITDA имеет более прочные кредитные метрики.

Предыдущие публикации по теме:

17 апреля 2012 г. НМТП (ВВ-/Вз3/-) Кредитные метрики улучшаются, предложение не слишком щедрое; отчетность за 2011 г. по МСФО, размещение облигаций на 4 млрд руб.

http://www.uralsibcap.ru/products/download/120417_FI_NSCP_2011%20IFRS_Primary.pdf?docid=12771&lang=ru

Татьяна Днепровская, dneprovskata@uralsib.ru
Денис Ворчик, vorchikdb@uralsib.ru

КАЛЕНДАРЬ ПРЕДСТОЯЩИХ СОБЫТИЙ

Долговой рынок

25 июня	Погашение Альфа-Банк-2012 (500 млн долл). Погашение Воронежская область-34001 (1 млрд руб.).
26 июня	Доразмещение ОФЗ-26208 (20 млрд руб.). Оферта СИТРОНИКС БО-01 (2 млрд руб.). Погашение Газпром-13 (10 млрд руб.).
27 июня	Оферта РОСБАНК БО-01 (5 млрд руб.). Погашение Москва-45 (15 млрд руб.). Погашение Транснефть-2012 (500 млн долл.). Погашение Транснефть-2012 (700 млн евро).
29 июня	Оферта КБ Центр-инвест-02 (3 млрд руб.).
30 июня	Погашение Амурметалл-07 (6 млрд руб.).
2 июля	Оферта Группа ЛСР БО-01 (1,5 млрд руб.). Погашение РОСБАНК-2012 (130 млн долл.).
3 июля	Оферта Золото Селигдара-04 (1,5 млрд руб.). Погашение Макромир-Финанс-02 (1,5 млрд руб.).
4 июля	Оферта Татфондбанк БО-01 (2 млрд руб.).
5 июля	Оферта Банк Зенит-06 (3 млрд руб.).
9 июля	Оферта НОМОС-БАНК-11 (5 млрд руб.).
11 июля	Погашение ОФЗ-26199 (44 млрд руб.).
13 июля	Оферта ВТБ-06 (15 млрд руб.). Погашение Стройтрансгаз-2 (5 млрд руб.).
15 июля	Погашение Удмуртская республика-25002 (2,5 млрд руб.).

Денежный рынок

25 июня	Выплата НДС и акцизов
29 июня	Выплата налога на прибыль

КАЛЕНДАРЬ ОФЕРТ

Дата оферты	Выпуск	Объем выпуска, млн руб.	Цена оферты, %	Ставка предыдущег о купона, %	Новая ставка купона, %	Дата следующей оферты / погашения
26.06.12	СИТРОНИКС БО-01	2 000	100	11,75	12,0	18 июня 2013
	Стальфонд- Недвижимость-01	599	100	5,0	5,0	25 декабря 2012
27.06.12	РОСБАНК БО-01	5 000	100	7,4	-	-
29.06.12	Центр-инвест- 02	3 000	100	9,25	-	-
	Еврофинансы- Недвижимость-01	1 100	100	3,0	-	-
	Стальфонд- Недвижимость-01	599	100	3,0	-	-
02.07.12	Группа ЛСР БО-01	1 500	100	10,5	10,5	25 июня 2013
	Еврофинансы- Недвижимость-02	1 100	100	3,0	-	-
03.07.12	Золото Селигдара-04	1 500	100	16,5	-	-
04.07.12	Татфондбанк БО-01	1 000	100	9,5	-	-
05.07.12	Банк Зенит-06	3 000	100	8,0	-	-
09.07.12	НОМОС-БАНК-11	5 000	100	7,4	-	-
09.07.12	ВТБ-6	15 000	100	7,2	-	-

Рынок рублевых облигаций

Выпуск	Объем, млн	Купон, %	Дата			Месяцев до		Цена	Изм.	Торговый объем, шт	Котировки		Доходность, %			Дюр, лет	Рейтинг F/M/S	Сектор
			купона	оферты	погаш	офрт	погаш				покупка	продажа	офрт	погаш	текуц			
КОРПОРАТИВНЫЕ РУБЛЕВЫЕ ОБЛИГАЦИИ																		
Uranium-1	16 500 R			05.12.16	24.11.21	53.4	113.1				99.00	100.00					МГД	
Абсолют БО-2	5 000 R	9.00	26.09.12	29.03.13	26.03.15	9.1	33.0				98.50	100.39				BB+/Ba3/	Финансы	
Абсолют-5	1 800 R	8.00	01.08.12	30.07.14	27.07.16	25.2	49.1				91.20	97.20				BB+/Ba3/	Финансы	
Авангард-3	1 500 R	9.25	09.11.12		10.05.13		10.5				99.99	100.05				B2/	Финансы	
АвтоВАЗ-4	5 000 R	0.10	20.11.12		20.05.14		22.8									B-/	Машиностр. и пр.	
Автодор-1	3 000 R	9.75	04.12.12		29.11.16		53.2				100.80	101.10					Строительство	
АИЖК 2011 1-1	2 258 R	9.00	15.08.12		15.02.44		380.0										Финансы	
АИЖК 2011 1-2	1 129 R	3.00	15.08.12		15.02.44		380.0										Финансы	
АИЖК 2011 2-1	7 457 R	8.25	15.09.12		15.09.43		375.0	100.02		3 715	100.00	100.10	8.50	8.04	10.50	/Baa3/	Финансы	
АИЖК 2011 2-2	7 457 R	6.00	15.09.12		15.09.43		375.0									/Baa3/	Финансы	
АИЖК-05	1 320 R	7.35	15.07.12		15.10.12		3.7				99.59	100.07				/Baa1/BBB	Финансы	
АИЖК-06	2 000 R	7.40	15.07.12		15.07.14		24.7				98.49					/Baa1/BBB	Финансы	
АИЖК-07	4 000 R	7.68	15.07.12		15.07.16		48.7				86.00	100.50				/Baa1/BBB	Финансы	
АИЖК-08	3 000 R	7.63	15.09.12	25.03.14	15.06.18	21.0	71.7	98.35	0.49	498	95.00	99.80	8.92	8.42	7.56	1.51	/Baa1/BBB	Финансы
АИЖК-09	5 000 R	7.49	15.08.12	15.02.15 C	15.02.17	31.8	55.8				96.42	99.70				/Baa1/BBB	Финансы	
АИЖК-10	6 000 R	8.05	15.08.12		15.11.18		76.8				99.00	99.90				/Baa1/BBB	Финансы	
АИЖК-11	10 000 R	8.20	15.09.12		15.09.20		98.8				91.45	100.00				/Baa1/BBB	Финансы	
АИЖК-12	7 000 R		15.12.12		15.12.13		17.7				102.50	103.40				/Baa1/BBB	Финансы	
АИЖК-13	7 000 R	10.50	15.10.12		15.04.18		69.7				112.21	112.70				/Baa1/BBB	Финансы	
АИЖК-14	7 000 R	10.50	15.11.12		15.05.23		130.8				114.26	115.15				/Baa1/BBB	Финансы	
АИЖК-15	7 000 R	10.50	15.09.12		15.09.28		194.9				116.21	117.20				/Baa1/BBB	Финансы	
АИЖК-16	10 000 R	8.25	15.09.12		15.09.21		110.8				96.01	98.00				/Baa1/BBB	Финансы	
АИЖК-17	8 000 R	9.05	15.07.12		15.04.22		117.8	103.19		7 000	102.30	105.00	8.75	7.87	5.21	/Baa1/BBB	Финансы	
АИЖК-18	7 000 R	8.00	15.07.12	18.04.16	15.07.23	45.8	132.8				86.00	97.00				/Baa1/BBB	Финансы	
АИЖК-19	6 000 R	7.70	15.08.12	19.05.15	15.11.24	34.8	148.8									/Baa1/BBB	Финансы	
АИЖК-20	5 000 R	8.60	15.09.12		15.12.27		185.8				99.80	102.50				/Baa1/BBB	Финансы	
АИЖК-21	15 000 R	8.80	15.08.12		15.02.20		91.8					99.60				/Baa1/BBB	Финансы	
АИЖК-22	15 000 R	7.70	15.07.12		15.07.24		144.8									/Baa1/BBB	Финансы	
АИЖК-23	14 000 R	7.94	15.09.12	18.09.12	15.12.29	2.8	209.9									/Baa1/BBB	Финансы	
АиФ-2	1 000 R	12.75	22.06.12		21.12.12		5.9	99.75		25	99.75	100.48	0.34		0.50		Медиа	
АкБарс-5	5 000 R	9.00	16.10.12		15.10.13		15.7				86.00	99.70				BB/B1/	Финансы	
Акрон-2	3 500 R	8.20	20.09.12		19.09.13		14.9				95.05	99.48				B+/B1/	Хим. пром.	
Акрон-3	3 500 R	9.85	21.11.12		20.11.13		16.9	100.99	0.49	10 000	100.11	100.99	9.24	9.54	1.23	B+/B1/	Хим. пром.	
Акрон-4	3 750 R	7.95	27.11.12	29.05.14	18.05.21	23.1	106.8				93.00					B+/B1/	Хим. пром.	
Акрон-5	3 750 R	7.95	27.11.12	29.05.14	18.05.21	23.1	106.8				93.00					B+/B1/	Хим. пром.	
Алроса-20	3 000 R	8.95	26.06.12		23.06.15		36.0									BB-/Ba3/BB-	МГД	
Алроса-21	8 000 R	8.25	20.09.12	25.06.13	18.06.15	12.0	35.8	100.13	0.10	20 080	100.02	100.14	8.31		8.05	0.89	BB-/Ba3/BB-	МГД
Алроса-22	8 000 R	8.25	26.06.12	28.06.13	23.06.15	12.1	36.0									BB-/Ba3/BB-	МГД	
Алроса-23	7 000 R	8.95	20.09.12		18.06.15		35.8	100.36	0.01	24 995	100.25	100.44	9.09	8.71	2.43	BB-/Ba3/BB-	МГД	
АльфаБанк-1	5 000 R	8.25	07.08.12	06.02.14	02.02.16	19.5	43.3				98.00	99.00				BB+/Ba1/BB	Финансы	
АльфаБанк-2	5 000 R	9.25	07.12.12	11.06.13	02.12.16	11.6	53.3	100.69		38 100	100.50	100.69	8.60		9.04	0.86	BB+/Ba1/BB	Финансы
АльянсНК БО-1	5 000 R	9.25	07.08.12		04.02.14		19.4	98.95	(0.18)	1 787	95.31	98.75		10.16	8.64	1.36	B//B+	Нефть и газ
АльянсНК-3	5 000 R	9.75	31.07.12	01.08.13	21.07.20	13.2	97.0				95.00	101.00				B//B+	Нефть и газ	
АльянсНК-4	5 000 R	8.85	11.12.12	09.06.16	01.06.21	47.5	107.3	89.00		100	90.00	92.99	12.82		9.80	3.00	B//B+	Нефть и газ
АльянсНК-6	7 000 R	8.85	14.12.12	15.06.16	04.06.21	47.7	107.4				90.01	92.99				B//B+	Нефть и газ	
АмурМеталл-7	660 R	18.00	30.06.12		30.06.12		0.2										МГД	
АТБ-1	1 500 R	10.25	27.10.12	06.05.13	30.04.15	10.4	34.2					100.50					Финансы	
АтомЭнГПром-6	10 000 R	7.50	15.08.12		15.08.14		25.7				86.00	100.00				//BBB-	Электроэнерг.	
Аэрофлот БО-1	6 000 R	7.75	08.10.12		08.04.13		9.5	100.10	0.34	400 002	99.60	100.10		7.68	7.48	0.72	BB+//	Транспорт
Аэрофлот БО-2	6 000 R	7.75	08.10.12		08.04.13		9.5				99.08	99.98				BB+//	Транспорт	
Аэроэкспресс-1	3 500 R	11.00	20.07.12		13.01.17		54.7										Транспорт	
БалтУинв-2	1 500 R	9.00	13.09.12	17.09.13	10.09.15	14.8	38.6									/B3/	Финансы	
БанкМосквы-2	10 000 R	7.55	03.08.12		01.02.13		7.3	99.55		1 000	99.45	99.65	8.39	7.02	0.55	BBB-/Ba2/	Финансы	
БанкСПб БО-1	5 000 R	8.25	09.10.12	11.10.12	09.04.13	3.6	9.5									отзван/Ba3/	Финансы	
БанкСПб БО-2	5 000 R	9.00	24.09.12		23.09.13		15.0				99.80	100.20				отзван/Ba3/	Финансы	
БанкСПб БО-4	3 000 R	8.50	13.12.12	17.12.12	12.12.13	5.8	17.6	100.10	0.00	68 525	100.10	100.24	8.34		8.37	0.44	отзван/Ba3/	Финансы
Башнефть БО-1	10 000 R	9.35	04.12.12	05.12.13	02.12.14	17.4	29.3	100.95	0.43	2 145	101.06	101.49	8.78		9.11	1.27	BB//	Нефть и газ
Башнефть-1	15 000 R	12.50	18.12.12	22.12.12	13.12.16	6.0	53.7	102.25	(0.07)	30 307	102.01	102.68	7.73		12.07	0.46	BB//	Нефть и газ
Башнефть-2	15 000 R	12.50	18.12.12	22.12.12	13.12.16	6.0	53.7	102.28	0.08	2	102.01	104.00	7.67		12.06	0.46	BB//	Нефть и газ
Башнефть-3	20 000 R	12.50	18.12.12	22.12.12	13.12.16	6.0	53.7	102.50	0.16	1	102.01	102.50	7.20		12.04	0.46	BB//	Нефть и газ
Башнефть-4	10 000 R	9.00	17.08.12	19.02.15	04.02.22	31.9	115.5				98.00					BB//	Нефть и газ	
Бинбанк БО-1	3 000 R	9.85	20.12.12	25.12.12	20.12.14	6.0	29.9									отзван/B2/B-	Финансы	
Бинбанк-2	1 000 R	8.85	28.10.12	02.11.12	29.04.13	4.3	10.2									отзван/B2/B-	Финансы	
БК Евразия-1	5 000 R	8.40	27.06.12	27.06.16	20.06.18	48.1	71.9									BB//	Нефть и газ	
БНП Париба-1	2 000 R	7.70	25.09.12		29.03.14		21.1				98.00	99.50				//BBB		

Рынок рублевых облигаций

Выпуск	Объем, млн	Купон, %	Дата			Месяцев до		Цена	Изм.	Торговый объем, шт	Котировки		Доходность, %			Дюр, лет	Рейтинг F/M/S	Сектор	
			купона	оферты	погаш	офрт	погаш				покупка	продажа	офрт	погаш	текущ				
КОРПОРАТИВНЫЕ РУБЛЕВЫЕ ОБЛИГАЦИИ																			
ВостЭкспр БО-5	2 000 R	10.00	18.10.12		17.10.13		15.8				99.10					/B1/	Финансы		
ВТБ 24-ИП	15 000 R	8.65	12.09.12		10.12.14		29.6				99.20	101.00				BBB/Baa1/	Финансы		
ВТБ 24-2	10 000 R	7.75	07.08.12		05.02.13		7.4	100.92	0.77	650	99.85	100.15		6.23	7.14	0.57	BBB/Baa1/	Финансы	
ВТБ 24-3	6 000 R	8.00	28.11.12		29.05.13		11.1	100.00	0.00	298 496	99.50			8.10	7.86	0.85	BBB/Baa1/	Финансы	
ВТБ 24-4	8 000 R	6.90	23.08.12	29.08.12	20.02.14	2.2	19.9	99.61	(0.31)	41 044	99.40	100.00	9.13		6.55	0.16	BBB/Baa1/	Финансы	
ВТБ БО-1	5 000 R	7.60	14.09.12		15.03.13		8.7				99.50	99.90					BBB/Baa1/BBB	Финансы	
ВТБ БО-2	5 000 R	7.60	14.09.12		15.03.13		8.7				99.51	99.99					BBB/Baa1/BBB	Финансы	
ВТБ БО-3	5 000 R	8.00	18.09.12	25.03.14	17.03.15	21.0	32.7				97.78	100.50					BBB/Baa1/BBB	Финансы	
ВТБ БО-4	5 000 R	8.00	18.09.12	25.03.14	17.03.15	21.0	32.7				97.77	99.90					BBB/Baa1/BBB	Финансы	
ВТБ БО-5	10 000 R	7.60	14.09.12		15.03.13		8.7	99.50	(0.37)	2	99.51	99.89		8.51	7.44	0.66	BBB/Baa1/BBB	Финансы	
ВТБ БО-6	10 000 R	8.50	22.06.12	28.12.12	19.12.14	6.1	29.9	100.25		102 395	100.25	100.35	3.64			0.48	BBB/Baa1/BBB	Финансы	
ВТБ БО-7	10 000 R	7.95	27.07.12	01.02.13	23.01.15	7.3	31.0				99.85	100.16					BBB/Baa1/BBB	Финансы	
ВТБ КапФ-11	5 000 R	0.10	07.12.12	03.07.15 C	27.05.22	36.3	119.1											Финансы	
ВТБ Лизинг-1	3 077 R	8.10	09.08.12	11.11.13	06.11.14	16.6	28.4				99.62	100.40					BBB/BBB	Финансы	
ВТБ Лизинг-2	5 385 R	6.45	10.07.12	10.01.13	07.07.15	6.6	36.4				98.85	99.82					BBB/BBB	Финансы	
ВТБ Лизинг-3	3 077 R	6.90	11.09.12	11.09.13	07.06.16	14.6	47.5				98.35	99.50					BBB/BBB	Финансы	
ВТБ Лизинг-4	3 077 R	6.65	11.09.12	13.03.13	07.06.16	8.6	47.5				98.77	99.40					BBB/BBB	Финансы	
ВТБ Лизинг-7	3 462 R	8.15	05.09.12	04.06.14	30.11.16	23.3	53.3				99.50	100.50					BBB/BBB	Финансы	
ВТБ Лизинг-8	4 231 R	7.80	07.08.12		01.08.17		61.3				99.94	100.20					BBB/BBB	Финансы	
ВТБ Лизинг-9	4 231 R	7.00	08.08.12		02.08.17		61.3				98.10						BBB/BBB	Финансы	
ВТБ-5	15 000 R	7.40	19.07.12		17.10.13		15.8				98.60	99.50					BBB/Baa1/BBB	Финансы	
ВТБ-6	15 000 R	7.20	11.07.12	13.07.12	06.07.16	0.6	48.4	100.00	0.00	50 000	99.50	100.05	6.54		6.35	0.05	BBB/Baa1/BBB	Финансы	
ВымпелКом-1	10 000 R	8.85	18.09.12	20.03.15	08.03.22	32.8	116.5	97.11	0.21	45 602	96.90	97.66	10.31		8.70	2.20	/Ba3/BB	Телеком	
ВымпелКом-2	10 000 R	8.85	24.09.12	26.03.15	14.03.22	33.0	116.7	97.07	0.17	60 000	96.91	97.96	10.32		8.73	2.22	/Ba3/BB	Телеком	
ВымпелКом-4	15 000 R	8.85	18.09.12	20.03.15	08.03.22	32.8	116.5	96.88	(0.02)	38 717	96.91	97.45	10.41		8.72	2.20	/Ba3/BB	Телеком	
ВЗБ Лизинг-01	5 000 R	8.50	12.07.12	14.07.15	02.07.20	36.7	96.3										BBB/BBB	Финансы	
ВЗБ Лизинг-03	5 000 R	7.50	12.10.12	16.04.14	02.04.21	21.7	105.3										BBB/BBB	Финансы	
ВЗБ Лизинг-04	5 000 R	8.60	12.10.12	13.04.16	02.04.21	45.7	105.3				95.55	99.00					BBB/BBB	Финансы	
ВЗБ Лизинг-05	5 000 R	8.60	12.10.12	13.04.16	02.04.21	45.7	105.3					100.00					BBB/BBB	Финансы	
ВЗБ Лизинг-06	10 000 R	9.00	07.08.12		31.01.17		55.3	99.90		1 500	99.25	99.90		9.22	8.33	2.06	BBB/BBB	Финансы	
ВЗБ Лизинг-08	5 000 R	8.80	30.10.12	31.10.14	19.10.21	28.2	111.9	99.90	(0.19)	688	99.90	110.10	9.02		8.56	1.97	BBB/BBB	Финансы	
ВЗБ Лизинг-09	5 000 R	8.80	31.10.12	03.11.14	20.10.21	28.3	111.9				99.90	100.30					BBB/BBB	Финансы	
ВЗБ-01В	500 \$	3.30	21.08.12	21.02.13	20.02.15	8.0	31.9					100.60					BBB/Baa1/BBB	Финансы	
ВЗБ-06	10 000 R	7.90	23.10.12	21.10.17	13.10.20	63.9	99.7	94.81		61	91.36	94.50	9.35		8.08	3.99	BBB/Baa1/BBB	Финансы	
ВЗБ-08	15 000 R	6.90	23.10.12	24.10.13	13.10.20	16.0	99.7				97.50	99.50					BBB/Baa1/BBB	Финансы	
ВЗБ-09	15 000 R	7.90	27.09.12	25.03.16	18.03.21	45.0	104.8				93.00	96.45					BBB/Baa1/BBB	Финансы	
ВЗБ-10	15 000 R	8.50	02.10.12	29.09.16	21.09.21	51.2	111.0										BBB/Baa1/BBB	Финансы	
ВЗБ-21	15 000 R	8.40	11.09.12	12.03.15	17.02.32	32.6	236.0	99.29	(0.10)	775 010	98.95	99.39	8.86		8.06	2.23	BBB/Baa1/BBB	Финансы	
ГазпрНефть БО-5	10 000 R	7.15	09.10.12		09.04.13		9.5					99.75					/Ba3/BBB-	Нефть и газ	
ГазпрНефть БО-6	10 000 R	7.15	09.10.12		09.04.13		9.5	99.46		30 000	99.30	99.60		7.94	6.95	0.72	/Ba3/BBB-	Нефть и газ	
ГазпрНефть-03	8 000 R	14.75	17.07.12	23.07.12	12.07.16	1.0	48.6	100.65	0.02	12 392	100.60	100.70	3.88		12.67	0.07	/Ba3/BBB-	Нефть и газ	
ГазпрНефть-04	10 000 R	8.20	16.10.12	16.04.18	09.04.19	69.8	81.5				94.15	98.90					/Ba3/BBB-	Нефть и газ	
ГазпрНефть-08	10 000 R	8.50	07.08.12		02.02.16		43.3				99.00	99.75					/Ba3/BBB-	Нефть и газ	
ГазпрНефть-09	10 000 R	8.50	07.08.12	08.02.16	26.01.21	43.5	103.2				99.01	110.10					/Ba3/BBB-	Нефть и газ	
ГазпрНефть-10	10 000 R	8.90	07.08.12	05.02.18	26.01.21	67.5	103.2				95.00	110.04					/Ba3/BBB-	Нефть и газ	
ГазпрНефть-11	10 000 R	8.25	07.08.12	09.02.15	25.01.22	31.6	115.1	99.95	0.23	6	99.45	99.95	8.42		7.66	2.16	/Ba3/BBB-	Нефть и газ	
Газпром-09	5 000 R	7.23	15.08.12		12.02.14		19.7				95.80	99.00					BBB/Baa1/BBB	Нефть и газ	
Газпром-11	5 000 R	13.75	26.06.12		24.06.14		24.0										BBB/Baa1/BBB	Нефть и газ	
Газпром-13	10 000 R	13.12	26.06.12		26.06.12		0.1										BBB/Baa1/BBB	Нефть и газ	
ГазпромК-3	15 000 R	7.50	08.11.12	14.11.12	06.11.14	4.7	28.4	100.03	0.00	117 716	100.00	100.05	7.40		7.32	0.35	BBB/Baa1/BBB	Нефть и газ	
ГЭС-2	1 500 R	12.00	23.10.12		23.04.13		10.0				95.00							BBB/Baa1/BBB	Электрэнерг.
Гидромаш-2	3 000 R	10.75	17.08.12		13.02.15		31.7	100.08		806	99.86	100.20		10.96	9.98	2.06	//BB-	Машиностр. и пр.	
ГлавнаяДорога-3	8 000 R	11.30	19.11.12		30.10.28		196.3				82.48	101.00						Строительство	
Глобэкс БО-1	5 000 R	8.30	16.08.12		16.02.13		7.8	99.96	0.01	33 513		100.10		8.43	7.77	0.59	BB/BB	Финансы	
Глобэкс БО-2	5 000 R	9.90	22.07.12		22.07.13		12.9	101.09		371 109	100.50	101.20		8.94	8.78	0.93	BB/BB	Финансы	
Глобэкс БО-3	3 000 R	9.00	08.12.12		08.12.13		17.5										BB/BB	Финансы	
Глобэкс БО-4	3 000 R	6.95	01.08.12	03.08.12	01.08.14	1.3	25.2	99.91		4 000	99.80	99.92	7.47		6.43	0.10	BB/BB	Финансы	
Глобэкс БО-5	2 000 R	9.00	08.12.12		08.12.13		17.5				86.00	100.78					BB/BB	Финансы	
Глобэкс БО-6	2 000 R	6.95	01.08.12	03.08.12	01.08.14	1.3	25.2										BB/BB	Финансы	
ГПБ БО-1	10 000 R	7.75	08.12.12		08.12.13		17.5	99.40		187	99.30	99.70		8.32	7.68	1.30	/Ba3/BB+	Финансы	
ГПБ БО-2	10 000 R	6.75	18.07.12	23.0															

Рынок рублевых облигаций

Выпуск	Объем, млн	Купон, %	Дата			Месяцев до		Цена	Изм.	Торговый объем, шт	Котировки		Доходность, %			Дюр, лет	Рейтинг F/M/S	Сектор
			купона	оферты	погаш	офрт	погаш				покупка	продажа	офрт	погаш	текущ			
КОРПОРАТИВНЫЕ РУБЛЕВЫЕ ОБЛИГАЦИИ																		
ЕАБР-4	5 000 R	7.70	14.08.12	13.02.14	06.02.18	19.7	67.5										BBB/A3/BBB	Финансы
ЕБРР-4	3 000 R		13.09.12		12.06.14		23.6				100.00	100.50					/A3/	Финансы
ЕБРР-5	5 000 R	6.65	11.07.12		09.04.14		21.5				100.15	100.65					/A3/	Финансы
ЕБРР-6	3 500 R	0.01	29.09.12		28.09.18		75.2										/A3/	Финансы
ЕБРР-7	3 500 R	0.01	29.09.12		28.09.18		75.2										/A3/	Финансы
ЕБРР-9	1 000 R	0.50	16.06.13		15.06.16		47.7										/A3/	Финансы
ЕвразХолдинг-1	10 000 R	9.25	21.09.12	26.03.13	13.03.20	9.0	92.7	100.22	(0.11)	72 993	100.20	100.98	9.03		8.82	0.67	BB-/B1/B+	МГД
ЕвразХолдинг-2	10 000 R	9.95	29.10.12	28.10.15	19.10.20	40.1	99.9	98.72	0.02	50 030	97.70	98.85	10.65		9.77	2.61	BB-/B1/B+	МГД
ЕвразХолдинг-3	5 000 R	9.25	21.09.12	26.03.13	13.03.20	9.0	92.7				98.06	100.97					BB-/B1/B+	МГД
ЕвразХолдинг-4	5 000 R	9.95	29.10.12	28.10.15	19.10.20	40.1	99.9				86.05	103.50					BB-/B1/B+	МГД
ЕвразХолдинг-5	5 000 R	8.40	06.12.12	03.06.16	27.05.21	47.3	107.1	95.00	0.00	3 000	94.00	95.00	10.19		8.70	3.10	BB-/B1/B+	МГД
ЕвразХолдинг-7	15 000 R	8.40	04.12.12	01.06.16	25.05.21	47.3	107.1	95.00	0.00	3 185	93.00	97.00	10.19		8.69	3.09	BB-/B1/B+	МГД
ЕвроХим-2	5 000 R	8.90	03.07.12	03.07.15	26.06.18	36.3	72.1				91.00	100.00					BB/BB	Хим. пром.
ЕвроХим-3	5 000 R	8.25	21.11.12	23.11.15	14.11.18	41.0	76.7				90.00	100.00					BB/BB	Хим. пром.
Желдорип-3	2 000 R	13.00	19.09.12		19.09.12		2.9				99.51							Финансы
Запсиб БО-1	2 000 R	9.75	22.06.12	27.12.12	20.06.14	6.1	23.9	99.68		566 161	99.35	99.70	0.50			0.50	/B	Финансы
Заречная-01	3 000 R	10.80	29.06.12	12.01.15	21.12.18	30.6	78.0											МГД
Зенит БО-1	5 000 R	7.50	07.10.12		07.04.13		9.4				86.00	100.00					B+/Ba3/	Финансы
Зенит БО-2	5 000 R	7.75	22.09.12	26.09.12	22.09.13	3.1	15.0	99.99	0.03	13 810	99.91	99.99	7.68		7.43	0.23	B+/Ba3/	Финансы
Зенит БО-3	3 000 R	8.75	15.11.12	19.11.12	15.11.14	4.9	28.7	100.22		19 050	100.15	100.24	8.18		8.53	0.37	B+/Ba3/	Финансы
Зенит БО-4	3 000 R	8.90	07.08.12	11.02.13	07.02.15	7.6	31.5				100.05	100.20					B+/Ba3/	Финансы
Зенит БО-5	3 000 R	8.90	14.08.12	18.02.13	14.02.15	7.9	31.7				100.00	100.15					B+/Ba3/	Финансы
Зенит БО-6	5 000 R	7.25	26.11.12	28.11.12	26.05.14	5.2	23.0	99.64	(0.01)	23 349	99.55	99.68	8.15		7.14	0.40	B+/Ba3/	Финансы
Зенит БО-7	5 000 R	9.20	12.10.12	16.04.14	12.04.15	21.7	33.6				99.30	99.50					B+/Ba3/	Финансы
Зенит-5	5 000 R	9.00	04.12.12		04.06.13		11.3	100.15	0.00	1	100.00	100.10		8.96	8.84	0.85	B+/Ba3/	Финансы
Зенит-6	3 000 R	8.00	03.07.12	05.07.12	01.07.14	0.4	24.2	99.99	(0.03)	183 130	99.98	100.04	6.83		6.31	0.03	B+/Ba3/	Финансы
ЗолСелигд-3	1 500 R	9.00	29.11.12		29.05.14		23.1				95.52	100.40						МГД
ЗСД-1	5 000 R	8.75	04.12.12	29.04.16	13.05.31	46.2	226.8				98.50	99.45						Строительство
ЗСД-2	5 000 R	8.75	04.12.12	29.04.16	13.05.31	46.2	226.8				98.50	99.45						Строительство
ЗСД-3	5 000 R	9.15	31.08.12	28.02.17	06.02.32	56.2	235.6											Строительство
ЗСД-4	5 000 R	9.15	31.08.12	28.02.17	06.02.32	56.2	235.6											Строительство
ЗСД-5	5 000 R	9.15	31.08.12	28.02.17	06.02.32	56.2	235.6											Строительство
ИАВ1-1	2 932 R	8.95	10.08.12		10.08.44		385.8											Финансы
ИАВ1-2	1 140 R				10.08.44		385.8											Финансы
ИАРТ-1	1 000 R	8.50	31.07.12		04.08.13		13.3				1.00							Финансы
ИКС-1	9 000 R	7.95	03.07.12		01.07.14		24.2				84.00	95.00					/B+	Потреб. усл.
ИКС-4	8 000 R	7.75	06.12.12	06.06.14	02.06.16	23.4	47.3	95.69		401 002	95.70	97.00	10.47		7.97	1.67	/B+	Потреб. усл.
ИнвТоргБ БО-1	2 000 R	10.25	25.11.12		25.11.13		17.1				99.75	101.25					/B2/	Финансы
ИнвТоргБ-4	1 500 R	9.00	08.10.12		08.10.12		3.5										/B2/	Финансы
ИнгБанк-1	5 000 R	7.46	17.07.12		23.07.14		25.0				99.00	99.45					/Baa2/	Финансы
ИнгБанк-2	5 000 R	8.28	12.08.12		18.11.14		28.8										/Baa2/	Финансы
Интеза-3	5 000 R	9.00	10.10.12	18.10.13	13.04.15	15.8	33.6				98.50	99.50					/Ba1/	Финансы
Интурист-2	2 000 R	10.00	20.11.12		21.05.13		10.9	98.02	1.02	451	98.05	99.34		12.65	9.97	0.79		Потреб. усл.
Иркут БО-1	5 000 R	9.25	11.09.12		10.09.13		14.6	100.00	(0.10)	321 379	100.00	101.24		9.39	8.79	1.06	/Ba2/	Машиностр. и пр.
ИркутЭнерго БО-1	3 000 R	7.60	09.10.12		08.04.14		21.5										/отзван/отзван	Электроэнерг.
ИркутЭнерго-1	5 000 R	15.50	29.11.12		28.11.13		17.2										/отзван/отзван	Электроэнерг.
ИтераФ-1	5 000 R	8.50	20.11.12		20.11.12		4.9				98.02	100.00						Нефть и газ
Камаз БО-1	2 000 R	9.00	17.12.12	19.12.12	16.12.13	5.9	17.8				99.72							Машиностр. и пр.
Камаз БО-2	3 000 R	8.60	07.08.12		04.02.14		19.4				97.50	98.30						Машиностр. и пр.
Каркаде-2	1 500 R	13.00	20.07.12		17.04.15		33.8	99.60		101	99.17	99.60		13.92	11.84	1.14	B+//	Финансы
Карусель-1	3 000 R	12.00	13.09.12		12.09.13		14.6										/B+	Потреб. усл.
КаспЭнергия-1	1 000 R	12.50	23.10.12		23.10.12		4.0	100.02	(0.13)	5	96.05	100.50		12.47	12.04	0.30		Нефть и газ
КЕДР БО-1	1 500 R	9.25	28.06.12	09.01.13	28.06.14	6.5	24.1										/B2/	Финансы
КИТ ФинансКап-2	4 000 R	11.00	11.12.12		10.06.14		23.5										B/отзван/	Финансы
КИТ ФинансКап-3	1 150 R	11.00	27.11.12		24.11.15		41.0										B/отзван/	Финансы
Кокс БО-2	5 000 R	8.70	28.11.12		28.05.14		23.1	95.38	(0.06)	10 098	90.00	97.00		11.72	8.95	1.62	/B2/B	МГД
Кольцов-1	1 000 R	11.50	27.10.12	02.05.13	30.04.15	10.3	34.2	100.00	0.15	100 000	99.01		11.70		11.12	0.74	/B-	Финансы
Комос БО-1	1 500 R	11.00	19.07.12		17.07.14		24.8	96.51		160 000	97.20	97.90		14.62	10.06	0.98		Сельск. хоз.
Копейка БО-1	3 000 R	9.50	24.07.12	30.07.12	23.07.13	1.2	13.0	100.08	(0.01)	13 493	100.04	100.12	8.15		8.76	0.08	/B+	Потреб. усл.
Копейка БО-2	3 000 R	9.00	03.07.12		01.10.13		15.3	99.54	(0.23)	258	99.10	99.60		9.68	7.25	1.09	/B+	Потреб. усл.
КрайИнвБ БО-1	1 500 R	9.25	19.10.12	23.10.12	19.04.14	4.0	21.8	99.30		6 838	99.10	99.30	11.56		9.01	0.29	B+//B+	Финансы
КредЕврБ БО-1	5 000 R	8.10	27.10.12		27.04.14		22.1				93.00	97.99					BB-/Ba3/	Финансы
КредЕврБ БО-2	5 000 R	10.00	10.08.12	12.02.14	10.02.15	19.7	31.6				98.50	99.00					BB-/Ba3/	Финансы
КредЕврБ-6	4 000 R	8.30	21.08.12	22.08.12	18.02.14	1.9	19.9	99.										

Рынок рублевых облигаций

Выпуск	Объем, млн	Купон, %	Дата			Месяцев до		Цена	Изм.	Торговый объем, шт	Котировки		Доходность, %			Дюр, лет	Рейтинг F/M/S	Сектор
			купона	оферты	погаш	офрт	погаш				покупка	продажа	офрт	погаш	текущ			
КОРПОРАТИВНЫЕ РУБЛЕВЫЕ ОБЛИГАЦИИ																		
Лукойл БО-7	5 000 R	9.20	13.12.12		13.12.12		5.7				100.50	101.29				BBB-/Baa2/BBB-	Нефть и газ	
Лукойл-4	6 000 R	7.40	06.12.12		05.12.13		17.4	99.41		1 551	99.40	99.60		7.96	7.33	1.30	BBB-/Baa2/BBB-	Нефть и газ
М Инд-2	1 500 R	10.75	11.07.12		10.07.13		12.5	13.80	(0.77)	4	15.15	16.13		685.21	51.55	0.09		Строительство
Магнит БО-1	1 000 R	8.25	10.09.12		09.09.13		14.5					100.25				//BB-	Потреб. усл.	
Магнит БО-2	1 000 R	8.25	10.09.12		09.09.13		14.5	99.40		105 620	99.50	100.00		8.91	7.91	1.06	//BB-	Потреб. усл.
Магнит БО-3	1 500 R	8.25	10.09.12		09.09.13		14.5	99.58		29 801	99.60			8.75	7.89	1.06	//BB-	Потреб. усл.
Магнит БО-4	2 000 R	8.25	10.09.12		09.09.13		14.5				99.50	99.90					//BB-	Потреб. усл.
Магнит БО-5	5 000 R	8.00	31.08.12		28.02.14		20.2				97.00	99.05					//BB-	Потреб. усл.
Магнит БО-6	5 000 R	7.75	23.10.12		22.04.14		21.9				85.00	98.95					//BB-	Потреб. усл.
Макромир-1	1 000 R		28.08.12		26.02.13		8.1											Строительство
МБРР-2	3 000 R	7.00	28.06.12		28.03.13		9.1										B+/B1/	Финансы
МБРР-3	3 000 R	8.25	24.07.12		23.04.13		10.0				86.00	100.00					B+/B1/	Финансы
МБРР-4	5 000 R	9.50	30.08.12		27.02.14		20.2				98.00	101.00					B+/B1/	Финансы
МБРР-5	5 000 R	9.50	13.12.12	17.12.12	12.06.14	5.8	23.6				100.00	100.75					B+/B1/	Финансы
МДМ Банк БО-1	5 000 R	12.75	29.11.12		29.11.12		5.2	101.50	(0.31)	1	101.50	101.95		9.19	12.30	0.40	BB/Ba2/BB-	Финансы
МДМ Банк БО-2	5 000 R	8.15	21.09.12		21.03.14		20.9										BB/Ba2/BB-	Финансы
МДМ Банк БО-4	5 000 R	9.50	16.12.12	20.12.12	16.12.14	5.9	29.8	100.31	(0.16)	4 148	100.10	100.70	8.90		9.34	0.45	BB/Ba2/BB-	Финансы
МДМ Банк-7	5 000 R	11.75	19.07.12		19.07.12		0.8	100.31	(0.02)	5 247	100.29	100.31		6.54	10.33	0.07	BB/Ba2/BB-	Финансы
МДМ Банк-8	10 000 R	9.00	11.10.12	09.07.13	09.04.15	12.5	33.5	100.27		48	99.78	100.36	8.86	9.06	8.86	0.92	BB/Ba2/BB-	Финансы
Медведь-2	1 000 R	12.50	27.08.12	03.09.12	22.08.16	2.3	50.0	100.00		10	86.00		12.61		12.01	0.16		Финансы
МеталКомБ БО-1	1 500 R	8.70	02.08.12	02.02.13	02.08.14	7.3	25.3				88.15						/B3/	Финансы
МеталКомБ-1	900 R	9.40	27.11.12		26.11.13		17.1										/B3/	Финансы
Металлоинв-01	5 000 R	9.00	17.09.12	19.03.15	07.03.22	32.8	116.5	98.05	(0.52)	1 210	97.10	98.50	10.04		8.76	2.20	BB-/Ba3/	МГД
Металлоинв-05	10 000 R	9.00	17.09.12	19.03.15	07.03.22	32.8	116.5	98.01	(0.02)	6 800	97.00	98.50	10.06		8.76	2.20	BB-/Ba3/	МГД
Металлоинв-06	10 000 R	9.00	20.09.12	24.03.15	10.03.22	33.0	116.6				96.50	99.70					BB-/Ba3/	МГД
МеталлоинвБ-1	1 500 R	10.15	19.12.12	21.12.12	22.06.15	5.9	35.9											
МетКомБанк-1	2 000 R	10.75	12.10.12	17.04.13	15.04.15	9.8	33.7										/B3/	Финансы
Мечел БО-1	5 000 R	8.10	09.11.12		09.11.12		4.5				99.00	99.70					/B1/	МГД
Мечел БО-11	3 000 R	11.25	09.10.12		07.04.15		33.4										/B1/	МГД
Мечел БО-12	3 000 R	11.25	09.10.12		07.04.15		33.4										/B1/	МГД
Мечел БО-2	5 000 R	9.75	11.09.12		12.03.13		8.6				98.00	98.90					/B1/	МГД
Мечел БО-3	5 000 R	9.75	24.10.12		24.04.13		10.0				97.90	98.80					/B1/	МГД
Мечел БО-4	5 000 R	10.25	14.08.12	11.02.14	10.02.15	19.6	31.6				97.00	98.70					/B1/	МГД
Мечел БО-5	5 000 R	11.25	09.10.12		07.04.15		33.4										/B1/	МГД
Мечел БО-6	2 000 R	11.25	09.10.12		07.04.15		33.4										/B1/	МГД
Мечел БО-7	2 000 R	11.25	09.10.12		07.04.15		33.4										/B1/	МГД
Мечел-02	5 000 R	7.40	12.12.12		12.06.13		11.6	96.20	0.20	5 510	96.15	96.20		11.93	7.59	0.85	/B1/	МГД
Мечел-04	5 000 R	19.00	26.07.12	30.07.12	21.07.16	1.2	48.9				100.65	100.80					/B1/	МГД
Мечел-05	5 000 R	12.50	17.07.12	19.10.12	09.10.18	3.8	75.6	100.63	0.23	73 629	100.55	100.75	10.61		11.17	0.28	/B1/	МГД
Мечел-13	5 000 R	10.00	04.09.12	03.09.15	25.08.20	38.3	98.1				87.00	98.49					/B1/	МГД
Мечел-14	5 000 R	10.00	04.09.12	03.09.15	25.08.20	38.3	98.1				90.06	94.46					/B1/	МГД
Мечел-15	5 000 R	8.25	21.08.12	20.02.14	09.02.21	19.9	103.6				93.50	94.50					/B1/	МГД
Мечел-16	5 000 R	8.25	21.08.12	20.02.14	09.02.21	19.9	103.6				93.50	96.50					/B1/	МГД
Мечел-17	5 000 R	8.40	06.12.12	06.06.16	27.05.21	47.4	107.1	89.15	(2.88)	229	88.60	90.10	12.26		9.27	3.02	/B1/	МГД
Мечел-18	5 000 R	8.40	06.12.12	06.06.16	27.05.21	47.4	107.1	92.22	(0.60)	11		92.49	11.15		8.96	3.06	/B1/	МГД
Мечел-19	5 000 R	8.40	11.12.12	09.06.16	01.06.21	47.5	107.3				80.01	89.58					/B1/	МГД
МИА-1	220 R	10.00	22.06.12		20.09.12		2.9				90.00	104.99					/Ba2/	Финансы
МИА-4	2 000 R	7.35	05.07.12	18.10.12	01.10.15	3.8	39.3										/Ba2/	Финансы
МИА-5	2 000 R	7.90	19.07.12	25.07.13	17.07.14	13.0	24.8										/Ba2/	Финансы
Микоян-2	2 000 R	11.30	09.08.12		07.02.13		7.5				96.10							Потреб. тов.
Миракс-4	1 364 R	17.00	17.09.12		17.09.12		2.8				13.00	54.89					отзван/отзван/	Строительство
Мираторг БО-1	3 000 R	8.75	31.07.12	17.07.14	29.07.14	24.8	25.2				92.50	94.49						Потреб. тов.
Мираторг-1	2 500 R	6.00	02.08.12		02.08.12		1.3				98.90	99.95						Потреб. тов.
МирСтрТехн-1	1 000 R	3.00	25.03.13		25.06.19		84.1	44.37		1		44.37		23.43	6.59	4.29		Строительство
МКБ БО-1	3 000 R	8.50	22.08.12	01.03.13	22.02.14	8.2	20.0				97.00	99.85					BB-/B1/B+	Финансы
МКБ БО-3	4 000 R	9.25	27.10.12	06.05.13	27.04.15	10.4	34.1	99.80	0.09	19 383	99.70	99.80	9.63		8.99	0.75	BB-/B1/B+	Финансы
МКБ БО-4	5 000 R	8.00	15.10.12	19.10.12	15.04.14	3.8	21.7	99.55	(0.16)	744 336	99.55	99.75	9.48		7.78	0.29	BB-/B1/B+	Финансы
МКБ БО-5	5 000 R	9.20	23.06.12		23.06.14		24.0										BB-/B1/B+	Финансы
МКБ-6	2 000 R	9.40	07.08.12		07.08.12		1.4	100.17	0.04	163 556	100.16	100.17		7.61	8.67	0.12	BB-/B1/B+	Финансы
МКБ-7	2 000 R	9.76	17.07.12		14.07.15		36.7				100.10	100.18					BB-/B1/B+	Финансы
МКБ-8	3 000 R	9.00	10.10.12		08.04.15		33.5	99.90		100 001		100.10					BB-/B1/B+	Финансы
ММК БО-1	5 000 R	6.90	15.11.12		15.11.12		4.7										BB+/Ba3/отзван	МГД
ММК БО-4	5 000 R	7.65	30.08.12		27.02.14		20.2				85.02						BB+/Ba3/отзван	МГД
ММК БО-5	8 000 R	7.65	04.10.12		04.04.13		9.3				99.32	99.65					BB+/Ba3/отзван	МГД
ММК БО-6	5 000 R	7.20	12.07.12		10.													

Рынок рублевых облигаций

Выпуск	Объем, млн	Купон, %	Дата			Месяцев до		Цена	Изм.	Торговый объем, шт	Котировки		Доходность, %			Дюр, лет	Рейтинг F/M/S	Сектор
			купона	оферты	погаш	офрт	погаш				покупка	продажа	офрт	погаш	текуц			
КОРПОРАТИВНЫЕ РУБЛЕВЫЕ ОБЛИГАЦИИ																		
МТС-5	15 000 R	14.25	24.07.12	26.07.12	19.07.16	1.1	48.9	100.76	0.14	440	100.50	100.76	4.20		11.74	0.08	BB+/Ba2/BB	Телеком
МТС-7	10 000 R	8.70	13.11.12		07.11.17		64.5	97.29	(0.01)	1	96.70	97.15		9.56	8.73	3.98	BB+/Ba2/BB	Телеком
МТС-8	15 000 R	8.15	13.11.12	13.11.15	03.11.20	40.7	100.4	96.40	(0.61)	5 419	96.45	97.40	9.62		8.26	2.73	BB+/Ba2/BB	Телеком
Н Ленск-3	1 000 R	14.00	17.07.12		16.07.13		12.7	97.17	(0.08)	60	97.00	97.98		20.45	12.47	0.42		МГД
НацКап БО-3	500 R	8.20	25.06.12		23.06.14		24.0											Финансы
НацКап БО-4	500 R	8.20	25.06.12		23.06.14		24.0											Финансы
НацСтанд-1	1 500 R	9.80	08.09.12	10.03.13	11.03.14	8.5	20.5	99.90		20 000			10.07		9.29	0.63	/B3/	Финансы
НацСтандФ БО-1	2 000 R	10.50	02.11.12		02.05.14		22.3										/B3/	Финансы
НИА ВТБ-1	4 634 R		26.06.12		26.02.39		320.3										/Ba1/	Финансы
НИА ВТБ-2	2 027 R		26.06.12		26.02.39		320.3										/Ba1/	Финансы
НЛМК БО-1	5 000 R	9.75	04.12.12		04.12.12		5.4	101.00	0.00	20 000		101.30		7.46	9.49	0.42	BBB-/Baa3/BBB-	МГД
НЛМК БО-2	5 000 R	8.75	19.12.12	21.06.13	17.12.14	11.9	29.8				100.00	101.00					BBB-/Baa3/BBB-	МГД
НЛМК БО-3	5 000 R	8.75	19.12.12	21.06.13	17.12.14	11.9	29.8				100.30	101.00					BBB-/Baa3/BBB-	МГД
НЛМК БО-5	10 000 R	10.75	30.10.12		30.10.12		4.2				100.95	101.40					BBB-/Baa3/BBB-	МГД
НЛМК БО-6	10 000 R	7.75	04.09.12		05.03.13		8.4				99.50	99.95					BBB-/Baa3/BBB-	МГД
НЛМК БО-7	10 000 R	8.95	13.11.12		11.11.14		28.6	100.23	0.05	51 000	100.00	100.80		9.01	8.72	2.00	BBB-/Baa3/BBB-	МГД
НМТП БО-2	4 000 R	9.00	31.10.12		29.04.15		34.2				98.01	99.50						Транспорт
Новатэк БО-1	10 000 R	7.50	26.06.12		25.06.13		12.0										BBB-/Baa3/BBB-	Нефть и газ
Новиком БО-1	3 000 R	8.50	07.07.12	12.07.13	07.07.14	12.6	24.4	99.05		30 000		100.00	9.65		7.15	0.89	/B2/	Финансы
Новиком-1	2 000 R	9.50	24.11.12	31.05.13	25.11.13	11.2	17.1	100.00	0.00	1 000			9.65		9.30	0.82	/B2/	Финансы
НОК-3	1 000 R	12.50	28.08.12		26.08.14		26.1											МГД
Номос БО-1	5 000 R	9.10	24.08.12		24.02.14		20.1	99.70	0.12	9 000	99.35	100.00		9.46	8.58	1.42	BB/Ba3/	Финансы
Номос БО-2	5 000 R	8.00	18.10.12	22.04.13	18.10.14	9.9	27.8				99.37	99.40					BB/Ba3/	Финансы
Номос-09	5 000 R		14.12.12		14.06.13		11.7				99.75	100.10					BB/Ba3/	Финансы
Номос-11	5 000 R	7.40	04.07.12	09.07.12	02.07.14	0.5	24.3	100.00	(0.01)	120 000		100.03	6.13		5.96	0.03	BB/Ba3/	Финансы
Номос-12	5 000 R	8.50	24.08.12	28.08.13	28.08.17	14.1	62.2	99.29	0.04	1 157	99.20	99.30	9.29		8.06	1.02	BB/Ba3/	Финансы
НорНикель БО-3	15 000 R	7.00	31.07.12		30.07.13		13.2				99.40	99.80					BB+/Ba2/BBB-	МГД
НотаБ-1	1 000 R	11.00	15.08.12	20.02.13	12.02.14	7.9	19.7	100.00		11 000	97.00	100.00	11.15		10.19	0.56	/B3/	Финансы
НПК БО-1	5 000 R	10.00	04.09.12		03.03.15		32.3	99.06		40 559	98.90	100.00		10.64	9.53	2.13	/B1/	Транспорт
НПК БО-2	5 000 R	10.00	04.09.12		03.03.15		32.3	98.91	(0.19)	83 006	98.50	99.99		10.71	9.55	2.13	/B1/	Транспорт
НПК-1	2 100 R	9.25	13.07.12	12.10.12 C	10.07.15	3.6	36.5				97.01	99.50					/B1/	Транспорт
НПО Сатурн-3	3 500 R	8.00	05.12.12	06.12.12	06.06.14	5.4	23.4				2.02							Машиностр. и пр.
НФК Банк БО-1	2 000 R	10.00	15.10.12	18.10.12	15.04.14	3.8	21.7	99.85		200	99.70	99.85	10.48		9.66	0.29	/B3/B	Финансы
ОАК-1	46 280 R	8.00	11.09.12		17.03.20		92.8											Машиностр. и пр.
Обкондитер-2	3 000 R	10.50	17.10.12		17.04.13		9.8										B//	Потреб. тов.
Оборонпром-1	21 091 R	8.00	19.10.12		24.04.20		94.1											Машиностр. и пр.
ОИЖК-2	1 500 R	11.00	14.08.12		07.02.17		55.5				99.01							Финансы
ОМЗ-6	1 600 R	8.25	30.11.12		31.05.13		11.2				94.01						//B-	Машиностр. и пр.
Открытие-01	5 000 R	9.00	16.10.12		14.10.14		27.7				97.25						//B+	Финансы
Открытие-02	5 000 R	10.75	28.06.12	31.12.13	22.12.16	18.2	54.0										//B+	Финансы
ОТП Банк БО-1	5 000 R	7.95	31.07.12		29.07.14		25.2				93.35	93.60					BB/Ba2/	Финансы
ОТП Банк БО-2	6 000 R	10.50	04.09.12	06.03.14	03.03.15	20.4	32.3				98.80	99.00					BB/Ba2/	Финансы
ОТП Банк БО-3	4 000 R	10.50	01.11.12	03.11.12	30.10.14	4.3	28.2	100.70	0.04	1 800	100.60	100.70	8.44		10.12	0.33	BB/Ba2/	Финансы
ОТП Банк-2	2 500 R	8.25	25.09.12		25.03.14		21.0	95.30	0.02	10 445	95.15	95.40		11.54	8.30	1.47	BB/Ba2/	Финансы
Первобанк БО-1	1 500 R	9.75	24.10.12		24.04.13		10.0				86.00	100.20					/B3/	Финансы
Первобанк БО-2	1 500 R	8.50	11.10.12	18.10.12	10.04.14	3.8	21.5					100.00					/B3/	Финансы
Петрокоммерц БО-1	3 000 R	8.90	04.09.12	06.09.13	03.03.15	14.4	32.3				99.00	101.60					/Ba3/B+	Финансы
Петрокоммерц-5	5 000 R	12.75	19.12.12	24.12.12	21.12.14	6.0	29.9				101.10	103.35					/Ba3/B+	Финансы
Петрокоммерц-6	3 000 R	7.75	22.08.12		22.08.12		1.9				100.01	100.20					/Ba3/B+	Финансы
Петрокоммерц-7	3 000 R	7.00	22.08.12		22.08.12		1.9	99.86		2	98.99	99.99		7.68	6.62	0.16	/Ba3/B+	Финансы
ПИА АИЖК-1	688 R	6.94	15.08.12		15.02.39		320.0				86.00	99.60					/Ba1/	Финансы
Полипласт-2	800 R	12.25	11.09.12	14.09.12	11.03.14	2.7	20.5				98.02	100.00						Хим. пром.
ПочтаРос	7 000 R	8.25	25.09.12	28.03.14	22.03.16	21.1	44.9					98.00						Потреб. усл.
ПраймФ-1	360 \$	9.00	30.11.12		29.05.15		35.1											Потреб. тов.
ПромсвБ БО-2	5 000 R	8.75	22.08.12	28.02.13	18.02.15	8.2	31.9	99.60		3 020	99.50	99.80	9.49		8.25	0.59	BB-/Ba2/отзван	Финансы
ПромсвБ БО-3	5 000 R	8.60	07.08.12		04.02.14		19.4				95.00	98.92					BB-/Ba2/отзван	Финансы
ПромсвБ БО-4	5 000 R	8.75	22.08.12	28.02.13	18.02.15	8.2	31.9					99.89					BB-/Ba2/отзван	Финансы
ПромсвБ-6	5 000 R	8.25	17.12.12		17.06.13		11.8	98.60	(0.63)	2 430	98.45	98.84		9.96	8.26	0.88	BB-/Ba2/отзван	Финансы
ПромТрактор-3	5 000 R	11.25	25.07.12		24.07.13		13.0	96.00		5	95.70	96.00		15.87	10.50	0.87		Машиностр. и пр.
ПрофМедиа-1	3 000 R	10.50	19.07.12	23.07.13	16.07.15	13.0	36.7	99.47	(0.10)	3 144	99.32	99.41	11.26		9.35	0.90	//B+	Медиа
Разгулай БО-16	3 000 R	12.00	07.11.12	14.11.12	07.05.14	4.7	22.4	98.00	0.01	180	98.00	98.39	18.13		11.88	0.32		Сельск. хоз.
Разгулай-4	3 000 R	0.00	21.11.12		22.05.13		10.9				80.00	95.00						Сельск. хоз.
Разгулай-5	2 000 R	0.00	24.10.12		23.10.13		16.0											Сельск. хоз.
Райффайзенит																		

Рынок рублевых облигаций

Выпуск	Объем, млн	Купон, %	Дата			Месяцев до		Цена	Изм.	Торговый объем, шт	Котировки		Доходность, %			Дюр, лет	Рейтинг F/M/S	Сектор	
			купона	оферты	погаш	офрт	погаш				покупка	продажа	офрт	погаш	текущ				
КОРПОРАТИВНЫЕ РУБЛЕВЫЕ ОБЛИГАЦИИ																			
РизЛизинг	2 000 R	8.50	22.06.12		19.12.14		29.9										Финансы		
РК Казначей-1	3 000 R	10.50	23.11.12	28.11.12	20.11.15	5.2	40.9										Финансы		
РМБ-3	1 100 R	10.50	22.09.12		23.09.13		15.0					101.00				/B3/	Финансы		
РМК-3	3 000 R	10.40	18.12.12	20.12.13	15.12.15	17.9	41.7				95.79	98.98					МГД		
РМК-4	5 000 R	9.00	06.12.12	10.06.14	02.06.16	23.5	47.3				91.55	96.99					МГД		
РосБанк БО-1	5 000 R	7.40	25.06.12	27.06.12	25.06.13	0.1	12.0									BBB+/Baa2/BBB-	Финансы		
РосБанк БО-2	5 000 R	8.00	08.07.12		08.07.13		12.5										Финансы		
РосБанк БО-3	10 000 R	8.95	16.11.12	20.05.13	16.11.14	10.8	28.8					100.70				BBB+/Baa2/BBB-	Финансы		
РосБанк-А3	5 000 R	6.90	05.11.12		06.11.13		16.4	96.94	(0.06)	338		98.24		9.49	6.95	1.21	BBB+/Baa2/BBB-	Финансы	
РосБанк-А5	5 000 R	7.40	05.11.12		07.11.14		28.5										BBB+/Baa2/BBB-	Финансы	
РосВодКан-3	3 000 R	9.00	12.11.12	14.11.13	09.11.15	16.7	40.5	98.52	(0.13)	210	96.02	100.00	10.37		8.92	1.20	BB-/I	Потреб. усл.	
РосгосСтрах-1	4 000 R	10.00	19.07.12	23.07.12	16.07.15	1.0	36.7	99.80	0.11	1 641	99.60	99.89	12.12		8.89	0.07		Финансы	
РосгосСтрах-2	5 000 R	10.50	08.11.12	13.11.12	02.11.17	4.7	64.3	99.65	0.15	192	99.50	99.65	11.55		10.25	0.34		Финансы	
РосдорБанк-1	1 050 R	11.50	08.12.12	12.12.12	09.12.13	5.6	17.5				96.01	100.00					/B3/	Финансы	
Роснано-1	8 000 R	8.90	27.06.12		20.12.17		65.9										//BB+	Финансы	
Роснано-2	10 000 R	8.90	27.06.12		20.12.17		65.9										//BB+	Финансы	
Роснано-3	15 000 R	8.90	27.06.12		20.12.17		65.9										//BB+	Финансы	
Роснано-4	10 000 R	8.60	17.10.12		10.04.19		81.6					100.00					//BB+	Финансы	
Роснано-5	10 000 R	8.60	17.10.12		10.04.19		81.6										BB-/Ba3/BB-	МГД	
РосТелеком-01	2 000 R	6.60	09.08.12		08.08.13		13.5										BBB-/BB+	Телеком	
РосТелеком-04	2 000 R	6.50	03.10.12		03.04.13		9.3				96.01	100.65					BBB-/BB+	Телеком	
РосТелеком-08	1 800 R	6.65	04.09.12		03.09.13		14.3				95.26	100.49					BBB-/BB+	Телеком	
РосТелеком-10	2 250 R	9.17	21.08.12		21.05.13		10.9				100.00	100.29			12.06	10.87	3.93	BBB-/BB+	Телеком
РосТелеком-11	3 000 R	11.70	01.08.12		24.07.19		85.0	100.57	(0.22)	4 150	100.60	100.73					BBB-/BB+	Телеком	
РосТелеком-13	2 000 R	6.50	18.07.12		17.10.12		3.8										BBB-/BB+	Телеком	
РСГ-1	3 000 R	10.75	19.09.12	25.12.12	18.06.14	6.0	23.8	99.00	0.05	1 440	98.71	99.00	13.37		10.60	0.43		Строительство	
РСХБ БО-1	5 000 R	7.20	29.08.12	31.08.12	28.08.13	2.2	14.1	100.00	0.00	27 944	99.85	100.02	7.02		6.83	0.17	BBB/Baa1/	Финансы	
РСХБ БО-2	5 000 R	8.20	07.08.12	08.08.13	03.02.15	13.5	31.4				99.31	99.75					BBB/Baa1/	Финансы	
РСХБ БО-3	5 000 R	8.20	09.08.12	12.08.13	05.02.15	13.6	31.4	99.30		10 000	99.31	99.75	9.00		7.68	0.98	BBB/Baa1/	Финансы	
РСХБ БО-5	10 000 R	7.20	29.08.12	30.08.12	28.08.13	2.2	14.1	100.00	0.00	37 629	99.80	100.02	7.02		6.83	0.17	BBB/Baa1/	Финансы	
РСХБ БО-6	10 000 R	8.20	30.10.12		29.10.13		16.2	99.82	0.20	300	97.00	99.82		8.47	7.99	1.19	BBB/Baa1/	Финансы	
РСХБ-03	10 000 R	9.25	16.08.12	17.02.14	09.02.17	19.8	55.6	100.30	(0.41)	115 841	100.01	101.39	9.21		8.61	1.39	BBB/Baa1/	Финансы	
РСХБ-04	10 000 R	7.50	03.10.12		27.09.17		63.2										BBB/Baa1/	Финансы	
РСХБ-05	10 000 R	8.75	04.12.12	04.12.13	27.11.18	17.4	77.2				99.65	99.79					BBB/Baa1/	Финансы	
РСХБ-06	5 000 R	7.80	17.08.12	19.08.14	09.02.18	25.8	67.6				86.00	98.50					BBB/Baa1/	Финансы	
РСХБ-07	5 000 R	6.85	11.12.12	12.06.13	05.06.18	11.6	71.4	98.35	0.10	100 000	98.00	98.89	8.80		6.87	0.88	BBB/Baa1/	Финансы	
РСХБ-08	5 000 R	10.10	22.11.12	26.11.12	14.11.19	5.1	88.7				100.80	101.10					BBB/Baa1/	Финансы	
РСХБ-09	5 000 R	10.10	22.11.12	26.11.12	14.11.19	5.1	88.7				100.20	101.15					BBB/Baa1/	Финансы	
РСХБ-10	5 000 R	9.00	08.08.12	08.02.13	29.01.20	7.5	91.2				100.40	101.90					BBB/Baa1/	Финансы	
РСХБ-11	5 000 R	9.00	09.08.12	11.02.13	30.01.20	7.6	91.3	100.57	(0.10)	4 050	100.60	101.25	8.10		8.30	0.56	BBB/Baa1/	Финансы	
РСХБ-12	5 000 R	7.70	12.07.12	13.07.15	01.07.21	36.6	108.3				95.00	97.00					BBB/Baa1/	Финансы	
РСХБ-13	5 000 R	7.70	13.07.12	14.07.15	02.07.21	36.7	108.3				95.00	96.99					BBB/Baa1/	Финансы	
РСХБ-14	10 000 R	7.70	10.07.12	08.07.15	29.06.21	36.5	108.2				95.00	97.00					BBB/Baa1/	Финансы	
РСХБ-15	10 000 R	8.75	06.11.12	07.11.13	26.10.21	16.5	112.1				99.75	100.30					BBB/Baa1/	Финансы	
РСХБ-16	10 000 R	8.55	15.10.12	15.04.15	04.04.22	33.7	117.4					100.20					BBB/Baa1/	Финансы	
РТК Лизинг БО-1	825 R	11.50	07.08.12	14.08.12	06.08.13	1.7	13.4				99.06	100.00						Финансы	
РТК-3	5 000 R	11.00	19.01.15	25.01.15	04.01.27	31.1	174.5											Финансы	
РусСтанд БО-2	5 000 R	9.00	25.09.12	02.04.13	24.03.15	9.3	33.0				98.00	100.00					B+/Ba3/B+	Финансы	
РусСтанд БО-6	5 000 R	9.40	03.11.12	11.11.13	03.05.15	16.6	34.3					99.30					B+/Ba3/B+	Финансы	
РУСАЛ Братск-7	15 000 R	8.30	30.08.12	03.03.14	22.02.18	20.3	68.0	92.49	0.01	10 111	92.61	92.65	13.82		8.47	1.37		МГД	
РУСАЛ Братск-8	15 000 R	8.50	15.10.12	15.04.15	05.04.21	33.7	105.4	87.70		10 163	87.70	88.00	14.39		9.35	2.18		МГД	
РусГидро-01	10 000 R	8.00	22.10.12	22.04.16	12.04.21	46.0	105.7				96.50	98.50					BB+/отзван/BB+	Электроэнерг.	
РусГидро-02	10 000 R	8.00	22.10.12	22.04.16	12.04.21	46.0	105.7				96.50	98.50					BB+/отзван/BB+	Электроэнерг.	
РусСтанд БО-1	5 000 R	11.00	09.11.12	16.11.12	07.11.14	4.8	28.5	101.01	(0.04)	35 430	100.90	101.05	8.23		10.60	0.35	B+/Ba3/B+	Финансы	
РусфинБ БО-01	4 000 R	7.15	04.07.12	09.07.13	04.07.14	12.5	24.3	98.05		6	98.00	98.10	9.33		5.88	0.90	/Baa3/отзван	Финансы	
РусфинБ БО-2	4 000 R	8.75	06.09.12	10.09.13	06.03.15	14.6	32.4					101.00					/Baa3/отзван	Финансы	
РусфинБ-08	2 000 R	7.70	17.09.12	24.09.12	14.09.15	3.0	38.7				99.65	100.00					/Baa3/отзван	Финансы	
РусфинБ-09	2 000 R	7.70	18.09.12	25.09.12	15.09.15	3.1	38.7				86.00	100.00					/Baa3/отзван	Финансы	
РусфинБ-10	2 000 R	7.90	13.11.12	19.11.13	10.11.15	16.9	40.6										/Baa3/отзван	Финансы	
РусфинБ-11	2 000 R	7.90	14.11.12	20.11.13	11.11.15	16.9	40.6					99.00					/Baa3/отзван	Финансы	
Сахатрнфт-2	2 500 R	12.20	27.07.12		26.07.13		13.1	99.50	(0.01)	1	99.50	99.65		13.01	11.01	0.89		Нефть и газ	
СвязьБ-3	5 000 R	8.50	20.12.12	24.12.12	09.12.21	6.0	113.6										BB/B1/BB	Финансы	
СвязьБ-4	5 000 R	8.75																	

Рынок рублевых облигаций

Выпуск	Объем, млн	Купон, %	Дата			Месяцев до		Цена	Изм.	Торговый объем, шт	Котировки		Доходность, %			Дюр, лет	Рейтинг F/M/S	Сектор
			купона	оферты	погаш	офрт	погаш				покупка	продажа	офрт	погаш	текущ			
КОРПОРАТИВНЫЕ РУБЛЕВЫЕ ОБЛИГАЦИИ																		
СистемаГалс-2	2 000 R	8.50	16.10.12		15.04.14		21.7										отзван/отзван/	Строительство
Ситроникс БО-1	2 000 R		18.12.12	25.06.12	18.06.13	0.0	11.8				99.90	100.20					B-/B3/	Технологии
Ситроникс БО-2	3 000 R	10.75	08.10.12	15.10.12	07.10.13	3.7	15.5	99.70	0.05	278	99.70	100.15	11.81		10.35	0.26	B-/B3/	Технологии
СКБ Б БО-3	3 000 R	9.50	27.11.12	31.05.13	26.11.13	11.2	17.1				99.50	99.80					B/B1/	Финансы
СКБ Б БО-4	2 000 R	10.75	05.12.12	10.12.12	05.06.13	5.6	11.4				100.62	101.00					B/B1/	Финансы
СКБ Б БО-5	2 000 R	8.25	11.10.12	16.10.12	10.04.14	3.7	21.5				99.80	100.10					B/B1/	Финансы
СКБ Б БО-6	2 000 R	8.50	10.07.12	12.07.13	08.07.14	12.6	24.5				97.71	98.28					B/B1/	Финансы
СМП Банк-1	3 000 R	10.25	27.11.12	30.11.12	23.05.17	5.2	59.0	100.10	0.10	4 940	100.05	100.10	10.08		10.04	0.39		Финансы
Соллерс БО-2	2 000 R	9.25	31.10.12		01.05.13		10.2				99.23	99.85						Машиностр. и пр.
Соллерс-2	3 000 R	12.50	18.07.12		17.07.13		12.8	102.80	0.19	12 354	102.31	103.00		9.82	10.66	0.90		Машиностр. и пр.
СПКазань-3	1 000 R	14.00	08.11.12		08.05.14		22.5	100.00		121 192	100.00				13.56			Потреб. усл.
СтрКред БО-1	1 000 R	9.90	28.07.12	28.07.12	28.07.14	1.1	25.1	94.60		20 400	93.03	94.00	87.74		9.48	0.05	/B3/	Финансы
СтрКред БО-2	1 000 R	9.90	28.07.12	28.07.12	28.07.14	1.1	25.1				90.02	94.50					/B3/	Финансы
СтрТрансГаз-2	5 000 R	8.49	13.07.12		13.07.12		0.6				100.02	100.10						Строительство
СтрТрансГаз-3	5 000 R	8.50	11.10.12		11.04.13		9.6				96.02	99.59						Строительство
СУ155-4	1 000 R	12.75	19.11.12	26.11.12	18.05.15	5.1	34.8	99.80	0.03	67	99.72	99.80	13.44		12.46	0.36		Строительство
СудострБ БО-01	2 000 R	11.00	03.09.12	06.03.13	03.03.14	8.4	20.3				98.02	100.10					/B3/	Финансы
СудострБ-3	1 500 R	10.00	03.09.12		03.09.12		2.3				99.04						/B3/	Финансы
СудострБ-4	1 500 R	11.00	09.10.12		08.10.13		15.5	99.47	0.00	110 000	97.15	99.50		11.69	10.61	1.09	/B3/	Финансы
СУЭК Финанс-1	10 000 R	9.35	06.07.12	10.07.13	26.06.20	12.5	96.1	99.94	(0.07)	2 484	99.90	100.95	9.57		7.68	0.89	/Ba3/	МГД
Татнефть БО-1	5 000 R	7.25	21.09.12		20.09.13		14.9	98.87		6	98.50	99.00		8.34	7.04	1.10	BB+/Ba2/отзван	Нефть и газ
Таттелеком-2	1 500 R	8.25	01.11.12		01.11.12		4.3				97.33	100.40					BB-/I/	Телеком
ТатфондБ БО-1	2 000 R	9.50	28.06.12	05.07.12	26.12.13	0.4	18.1					99.75					/B3/	Финансы
ТатфондБ БО-2	2 000 R	8.75	18.10.12	25.10.12	17.04.14	4.0	21.8				97.00	99.75					/B3/	Финансы
ТатфондБ БО-3	2 000 R	12.25	29.11.12	05.12.12	27.11.14	5.4	29.1	100.90	(0.08)	1 464	100.80	100.99	10.15		11.89	0.40	/B3/	Финансы
ТатфондБ БО-4	3 000 R	11.25	21.08.12	26.02.13	17.02.15	8.1	31.8	99.86	0.10	21 551	99.75	99.85	11.63		10.46	0.57	/B3/	Финансы
ТатфондБ БО-5	2 000 R	11.00	09.10.12	15.04.13	07.04.15	9.7	33.4	99.56		5 435	99.55	99.65	11.79		10.61	0.69	/B3/	Финансы
ТатфондБ-6	2 000 R	10.25	28.08.12		26.02.13		8.1	100.30		985	99.00	100.30		9.88	9.57	0.60	/B3/	Финансы
ТатфондБ-7	1 000 R	10.00	14.12.12		14.12.12		5.7				100.00	101.00					/B3/	Финансы
ТВЗ БО-1	2 000 R	6.50	12.12.12		12.06.13		11.6											Машиностр. и пр.
ТГК1-1	4 000 R	7.60	11.09.12		11.03.14		20.5	98.25		1	85.00	98.25		8.87	7.38	1.48		Электроэнерг.
ТГК1-2	5 000 R	6.70	03.07.12	09.07.13	01.07.14	12.5	24.2					98.60						Электроэнерг.
ТГК1-3	2 000 R	10.30	26.06.12		14.12.21		113.8											Электроэнерг.
ТГК1-4	2 000 R	7.60	27.08.12		14.02.22		115.8											Электроэнерг.
ТГК2 БО-1	5 000 R	9.00	18.09.12		17.09.13		14.8	86.96	1.98	30 602	84.50	85.10		22.60	9.85	0.95	CCC/I/	Электроэнерг.
ТГК5-1	5 000 R	8.75	12.10.12	18.10.13	06.10.17	15.8	63.5				97.36	97.74						Электроэнерг.
ТГК6-1	5 000 R	8.30	30.08.12	02.09.13	24.08.17	14.3	62.0				97.35	99.40						Электроэнерг.
ТГК9-1	7 000 R	8.10	13.08.12	15.08.13	07.08.17	13.7	61.5				97.00	98.44						Электроэнерг.
Теле2 СПб-1	5 000 R	8.40	22.06.12	22.06.16	11.06.21	48.0	107.6				94.50	108.00						Телеком
Теле2 СПб-2	5 000 R	8.40	22.06.12	22.06.16	11.06.21	48.0	107.6				90.12	108.00						Телеком
Теле2 СПб-3	3 000 R	8.40	22.06.12	22.06.16	11.06.21	48.0	107.6				90.00	95.00						Телеком
Теле2 СПб-4	3 000 R	8.90	13.08.12	13.02.14	31.01.22	19.7	115.3				96.00	100.60						Телеком
Теле2 СПб-5	4 000 R	8.90	13.08.12	13.02.14	31.01.22	19.7	115.3	100.10	0.90	6 000	96.00	100.60	8.98		8.28	1.39		Телеком
Теле2-СПб-7	6 000 R	9.10	16.10.12	17.04.15	05.04.22	33.8	117.4	98.83	(0.07)	18 672	85.00	98.80	9.78		8.90	2.28		Телеком
ТехНиколь БО-1	1 500 R	13.50	12.09.12		11.09.13		14.6											Строительство
ТехНиколь БО-2	2 500 R	13.00	20.09.12	24.09.12	19.09.13	3.0	14.9											Строительство
ТК Финанс БО-1	500 R	10.50	27.06.12		25.06.14		24.0											Транспорт
ТК Финанс БО-2	500 R	10.50	27.06.12		25.06.14		24.0											Транспорт
ТКБ-2	1 800 R	8.15	18.09.12	24.09.12	15.03.16	3.0	44.7					100.00					/B1/	Финансы
ТКС Б БО-1	1 600 R	14.22	21.09.12		20.09.13		14.9	101.43		189	101.10	102.09		13.24	13.24	1.02	B/B2/	Финансы
ТКС Б БО-2	1 500 R	16.50	27.11.12		26.11.13		17.1	104.08	(0.07)	395	104.05	104.14		13.62	15.48	1.16	B/B2/	Финансы
ТКС Б БО-3	1 500 R	14.00	21.08.12	22.08.12	18.02.14	1.9	19.9	100.54	0.34	5 170	100.35	100.63	10.14		12.85	0.15	B/B2/	Финансы
ТКС Б БО-4	1 500 R	13.25	18.10.12	22.04.13	16.04.15	9.9	33.7	100.26	(0.02)	5 391	100.15	100.20	13.16		12.69	0.70	B/B2/	Финансы
ТКС Б-2	1 400 R	20.00	27.07.12		28.07.13		13.1	106.56	(0.14)	46	106.43	107.00		13.66	16.43	0.85	B/B2/	Финансы
ТМК БО-1	5 000 R	8.85	23.10.12		22.10.13		15.9	99.01		15	98.50	99.01		9.83	8.66	1.16	/B1/B+	МГД
Трансаэро БО-1	2 500 R	12.50	04.09.12	05.09.13	03.03.15	14.4	32.3	99.81	(0.01)	1 069	99.50	99.82	12.97		11.74	0.99		Транспорт
ТрансАэро-1	3 000 R	12.50	24.10.12		23.10.13		16.0	99.60	(0.20)	301 004	99.71	100.00		13.15	12.10	1.11		Транспорт
ТрансКонт-1	3 000 R	9.50	28.08.12		26.02.13		8.1				100.65	101.15					BB+/Ba3/	Транспорт
ТрансКонт-2	3 000 R	8.80	06.12.12		04.06.15		35.3	100.48		2				8.71	8.62	1.87	BB+/Ba3/	Транспорт
ТрансКредБ БО-1	5 000 R	7.80	17.11.12		17.11.13		16.8	99.01	(0.24)	10 000	98.50	100.00		8.70	7.71	1.24	/Ba3/BBB-	Финансы
ТрансКредБ-5	3 000 R	7.90	11.08.12		12.08.13		13.6				99.40	100.40					/Ba3/BBB-	Финансы
ТрансКредБ-6	4 000 R	8.25	18.10.12		17.04.14		21.8				98.							

Выпуск	Объем, млн	Купон, %	Дата			Месяцев до		Цена	Изм.	Торговый объем, шт	Котировки		Доходность, %			Дюр, лет	Рейтинг F/M/S	Сектор
			купона	оферты	погаш	офрт	погаш				покупка	продажа	офрт	погаш	текущ			
КОРПОРАТИВНЫЕ РУБЛЕВЫЕ ОБЛИГАЦИИ																		
УОМЗ-4	1 500 R	10.50	23.10.12	25.10.13	21.04.15	16.0	33.9										/B-	Машиностр. и пр.
УралВагон3-1	3 000 R	9.25	13.12.12	16.12.12	07.12.17	5.8	65.5	99.90	(0.04)	1 500	99.45	99.90	9.57		9.13	0.44		Машиностр. и пр.
УралВагон3-2	3 000 R	8.95	28.08.12	30.08.13	20.02.18	14.2	68.0	97.82	(0.18)	10 000	97.95	98.25	11.19		8.62	1.00		Машиностр. и пр.
Уралкалий БО-1	50 000 R	8.25	20.08.12		17.02.14		19.8										/Baa3/BBB-	Хим. пром.
Уралсиб ЛК БО-1	1 167 R	9.50	31.08.12		28.02.14		20.2	99.80		855	99.67	99.95		10.02	9.19	0.81	BB-//	Финансы
Уралсиб ЛК БО-2	2 000 R	11.50	16.07.12		12.01.15		30.6				100.70	101.40					BB-//	Финансы
Уралсиб ЛК БО-3	1 501 R	9.50	31.07.12		29.10.13		16.2	100.10		4 300	100.00	100.15		9.60	8.88	0.64	BB-//	Финансы
Уралсиб ЛК БО-4	2 250 R	8.50	05.07.12		03.07.14		24.3	98.00		400	97.75	98.00		10.98	7.20	0.86	BB-//	Финансы
Уралсиб ЛК БО-5	2 750 R	11.50	09.08.12		05.02.15		31.4	100.34		24 000	100.05	100.30		11.64	10.83	1.12	BB-//	Финансы
Уралсиб ЛК БО-6	2 750 R	11.50	14.08.12		10.02.15		31.6				100.00	101.00					BB-//	Финансы
Уралсиб ЛК БО-7	2 000 R	11.00	25.07.12		22.04.15		33.9				99.60	99.80					BB-//	Финансы
Уралсиб ЛК БО-9	1 500 R	11.50	21.08.12		17.02.15		31.8				100.40	101.20					BB-//	Финансы
Уралсиб-4	5 000 R	8.75	14.09.12	19.09.13	10.03.17	14.9	56.5	99.74	0.05	24 703	99.60	99.75	9.11		8.36	1.07	BB-/Ba3/BB-	Финансы
Формат-1	1 000 R	17.00	06.09.12		06.12.12		5.4											Строительство
Фортум-2	5 000 R	6.50	08.08.12		06.02.13		7.5											Электроэнерг.
ФСК ЕЭС-06	10 000 R	7.15	25.09.12		27.09.13		15.1	99.05		600	99.05	99.40	8.07		6.94	1.12	/Baa2/BBB	Электроэнерг.
ФСК ЕЭС-07	5 000 R	7.50	26.10.12		26.10.15		40.1	99.8			96.00	96.70					/Baa2/BBB	Электроэнерг.
ФСК ЕЭС-08	10 000 R	7.15	25.09.12		27.09.13		15.1	99.8			98.80	99.40					/Baa2/BBB	Электроэнерг.
ФСК ЕЭС-09	5 000 R	7.99	26.10.12		24.10.17		16.10.20	96.20		1 000	96.00	96.70	9.08		8.07	4.01	/Baa2/BBB	Электроэнерг.
ФСК ЕЭС-10	10 000 R	7.75	25.09.12		25.09.15		15.09.20				96.75	97.45					/Baa2/BBB	Электроэнерг.
ФСК ЕЭС-11	10 000 R	7.99	26.10.12		24.10.17		16.10.20				96.00	96.70					/Baa2/BBB	Электроэнерг.
ФСК ЕЭС-12	10 000 R	8.10	26.10.12		28.04.16		19.04.19				97.35	100.05					/Baa2/BBB	Электроэнерг.
ФСК ЕЭС-13	10 000 R	8.50	03.07.12				22.06.21				95.00	98.50					/Baa2/BBB	Электроэнерг.
ФСК ЕЭС-15	10 000 R	8.75	25.10.12		29.10.14		12.10.23		100.89	(0.01)	1 000	99.50	100.89	8.50	8.42	1.96	/Baa2/BBB	Электроэнерг

Рынок рублевых облигаций

Выпуск	Объем, млн	Купон, %	Дата			Месяцев до		Цена	Изм.	Торговый объем, шт	Котировки		Доходность, %			Дюр, лет	Рейтинг F/M/S	Сектор
			купона	оферты	погаш	офрт	погаш				покупка	продажа	офрт	погаш	текущ			
ГОСУДАРСТВЕННЫЕ И МУНИЦИПАЛЬНЫЕ ОБЛИГАЦИИ																		
Беларусь-1	7 000 R	8.70	20.09.12		20.12.12		5.9	98.86	0.63	572	98.80	98.99		11.45	8.60	0.44	/B3/B-	Гос.
ВолгОбл-09	1 400 R	7.75	05.12.12		04.06.14		23.3				97.00	99.50					BB-/отзван	Муниц.
ВолгОбл-10	3 000 R	7.75	07.11.12		04.05.16		46.4				97.05	98.00					BB-/отзван	Муниц.
ВолгОбл-11	5 000 R	8.99	03.08.12		28.05.17		59.1	99.10		100 000	98.50	99.15	9.58	8.53	2.27		BB-/отзван	Муниц.
Волгоград-4	715 R	17.50	07.08.12		07.11.12		4.5	103.50	(0.47)	88 940	103.20	103.50	7.96	15.83	0.34		/Ba3/	Муниц.
Волгоград-5	1 000 R	9.50	20.09.12		17.12.15		41.8										/Ba3/	Муниц.
ВологОбл-1	2 510 R	10.65	19.09.12		14.12.16		53.7				100.12	104.20					отзван/Ba2/B+	Муниц.
ВоронежОбл-4	900 R	9.00	25.06.12		25.06.12		0.0											Муниц.
ИркОбл-31006	532 R	9.15	14.08.12		22.11.12		5.0				100.00	100.59					//BB	Муниц.
Казань-7	1 700 R	8.75	19.09.12		17.12.14		29.8				86.00	102.50					B+//	Муниц.
Казань-8	2 000 R	8.00	27.06.12		21.12.16		54.0										B+//	Муниц.
КалужОбл-3	700 R	8.85	30.08.12		29.11.12		5.2					100.93					BB-/отзван	Муниц.
КалужОбл-4	600 R	10.01	27.06.12		26.06.13		12.1										BB-/отзван	Муниц.
КалужОбл-5	2 500 R	8.20	23.08.12		19.05.16		46.8	100.00		200 000	86.00	102.50	8.42	7.88	2.75		BB-/отзван	Муниц.
Карелия-13	1 740 R	9.71	20.09.12		18.06.15		35.8				86.00	102.50					BB-/	Муниц.
Карелия-14	1 000 R				30.11.16		53.3	101.90	0.31	1	100.11	101.90	9.41		1.85		BB-/	Муниц.
Коми-07	1 000 R	8.00	23.11.12		22.11.13		17.0	100.80	(0.05)	10 000	86.00	101.00	7.14	7.78	0.83		BB/Ba2/	Муниц.
Коми-08	1 000 R	7.00	03.09.12		03.12.15		41.3				81.00	95.70					BB/Ba2/	Муниц.
Коми-09	2 100 R	7.50	18.10.12		18.10.14		27.8				97.10	98.80					BB/Ba2/	Муниц.
Коми-10	2 100 R	9.50	15.12.12		15.12.16		53.8										BB/Ba2/	Муниц.
КострОбл-4	4 000 R	9.50	23.08.12		17.11.16		52.8	99.74	(0.08)	8 175	99.51	99.77	9.95	9.14	1.94		B+//	Муниц.
Краснодар-1	1 100 R	8.50	04.07.12		03.07.13		12.3	100.01		1 500	100.05	101.00	8.61	6.81	0.85		/Ba2/	Муниц.
КраснодКр-2	750 R	6.00	14.12.12		14.12.12		5.7				98.50	99.50					BB+/Ba1/BB	Муниц.
КраснодКр-3	4 000 R	8.30	25.09.12		27.09.14		27.1				99.30	100.29					BB+/Ba1/BB	Муниц.
КраснЯрКр-4	4 080 R	10.39	09.08.12		08.11.12		4.5	101.19	0.19	50 519	101.21	101.30	7.22	9.72	0.35		BB+/Ba2/BB+	Муниц.
КраснЯрКр-5	9 000 R	9.50	04.12.12		29.11.16		53.2				100.80	101.50					BB+/Ba2/BB+	Муниц.
ЛенОбл-3	1 300 R	12.00	07.12.12		05.12.14		29.4					108.00					BB/BB	Муниц.
ЛипецОбл-6	375 R	8.98	05.12.12		05.06.13		11.4				85.00	120.00					отзван/BB	Муниц.
ЛипецОбл-7	2 500 R	9.00	30.11.12		31.05.17		59.2										отзван/BB	Муниц.
Москва-39	10 000 R	8.00	21.07.12		21.07.14		24.9				90.01	99.45					BBB/Baa1/BBB	Муниц.
Москва-44	20 000 R	8.00	24.06.12		24.06.15		36.0										BBB/Baa1/BBB	Муниц.
Москва-45	15 000 R	8.00	27.06.12		27.06.12		0.1										BBB/Baa1/BBB	Муниц.
Москва-48	30 000 R	7.00	11.12.12		11.06.22		119.6	87.99		1 003	87.03	87.98	8.57	7.84	6.60		BBB/Baa1/BBB	Муниц.
Москва-49	25 000 R	7.00	14.12.12		14.06.17		59.7				89.85	96.30					BBB/Baa1/BBB	Муниц.
Москва-53	15 000 R	7.00	01.09.12		01.09.13		14.3	99.70		50 000		101.00	7.35	6.68	1.07		BBB/Baa1/BBB	Муниц.
Москва-54	15 000 R	7.00	05.09.12		05.09.12		2.4	100.12	(0.03)	120 000	100.03	100.15	6.24	6.66	0.19		BBB/Baa1/BBB	Муниц.
Москва-56	20 000 R	7.00	22.09.12		22.09.16		51.0	95.75		192 000	95.01	95.80	8.35	7.02	3.39		BBB/Baa1/BBB	Муниц.
Москва-60	30 000 R	15.00	28.08.12		28.11.12		5.2										BBB/Baa1/BBB	Муниц.
Москва-61	30 000 R	15.00	03.09.12		03.06.13		11.3				106.80	108.25					BBB/Baa1/BBB	Муниц.
Москва-62	35 000 R	13.00	08.09.12		08.06.14		23.5				108.41	109.39					BBB/Baa1/BBB	Муниц.
Москва-63	20 000 R	15.00	10.09.12		10.12.13		17.6				110.26	110.50					BBB/Baa1/BBB	Муниц.
Москва-64	40 000 R	13.00	16.11.12		16.11.15		40.8				112.31	113.49					BBB/Baa1/BBB	Муниц.
Москва-66	30 000 R	8.76	23.08.12		23.11.18		77.0				100.00	104.44					BBB/Baa1/BBB	Муниц.
МосОбл-7	16 000 R	8.00	17.10.12		16.04.14		21.7	99.00	0.25	19 918	98.51	98.99	8.75	7.83	1.57		/Ba3/отзван	Муниц.
МосОбл-8	4 750 R	9.00	11.12.12		11.06.13		11.6				100.25	100.89					/Ba3/отзван	Муниц.
НижгОрОбл-4	810 R	7.75	17.11.12		17.11.12		4.8				98.02	102.05					BB-/	Муниц.
НижгОрОбл-5	1 200 R	12.75	02.12.12		02.12.12		5.3	102.30		35 000	102.25	102.50	7.35	12.19	0.42		BB-/	Муниц.
НижгОрОбл-6	5 000 R	8.50	04.10.12		07.10.15		39.5				99.01	100.00					BB-/	Муниц.
НижгОрОбл-7	8 000 R	9.95	15.11.12		16.11.16		52.8				101.80	102.00					BB-/	Муниц.
ОФЗ-25065	46 000 R	12.00	27.06.12		27.03.13		9.1				103.80	104.10					BBB/Baa1/BBB	Гос.
ОФЗ-25067	45 000 R	11.30	18.07.12		17.10.12		3.8	101.55	(0.03)	39 688	101.55	101.59	6.31	10.07	0.30		BBB/Baa1/BBB	Гос.
ОФЗ-25068	45 000 R	12.00	22.08.12		20.08.14		25.9				109.10	109.30					BBB/Baa1/BBB	Гос.
ОФЗ-25069	45 000 R	10.80	19.09.12		19.09.12		2.9	101.08	(0.02)	5 000	101.00	101.08	6.03	10.16	0.23		BBB/Baa1/BBB	Гос.
ОФЗ-25071	80 000 R	8.10	28.11.12		26.11.14		29.1	101.55	0.00	180 000		101.60	7.50	7.83	2.09		BBB/Baa1/BBB	Гос.
ОФЗ-25072	150 000 R	7.15	25.07.12		23.01.13		7.0				100.30	100.50					BBB/Baa1/BBB	Гос.
ОФЗ-25073	150 000 R	6.85	01.08.12		01.08.12		1.2	100.05	(0.02)	503 133	100.06	100.08	6.01	6.33	0.10		BBB/Baa1/BBB	Гос.
ОФЗ-25075	150 000 R	6.88	18.07.12		15.07.15		36.7	98.30	(0.28)	106 756	98.25	98.40	7.64	6.27	2.54		BBB/Baa1/BBB	Гос.
ОФЗ-25076	150 000 R	7.10	13.09.12		13.03.14		20.6	99.84	(0.05)	448 951	99.85	99.90	7.30	6.81	1.51		BBB/Baa1/BBB	Гос.
ОФЗ-25077	150 000 R	7.35	25.07.12		20.01.16		42.9	98.80	(0.22)	500 001	97.90	98.85	7.87	6.78	2.89		BBB/Baa1/BBB	Гос.
ОФЗ-25078	100 000 R	6.70	08.08.12		06.02.13		7.5	100.06	0.06	75 724	100.04	100.15	6.63	6.25	0.57		BBB/Baa1/BBB	Гос.
ОФЗ-25079	150 000 R	7.00	05.12.12		03.06.15		35.3	98.74	(0.13)	1 562 927	98.50	98.69	7.61	6.98	2.51		BBB/Baa1/BBB	Гос.
ОФЗ-25080	35 000 R	7.40	24.10.12		19.04.17		57.9	97.49		56 900	97.30		8.19	7.38	3.78		BBB/Baa1/BBB	Гос.
ОФЗ-26199	44 000 R	6.10	11.07.12		11.07.12		0.6	100.00	0.02	5 549	99.96	100.01	5.55	5.39	0.05		BBB/Baa1/BBB	Гос.
ОФЗ-26200	50 000 R	6.10	18.07.12		17.07.13		12.8				99.05	99						

ГОСУДАРСТВЕННЫЕ И МУНИЦИПАЛЬНЫЕ ОБЛИГАЦИИ

[illegible]

Рынок еврооблигаций

Выпуск	Объем, млн	Купон, %	Дата			Месяцев до		Цена	Изм.	Торговый объем, шт	Котировки		Доходность, %			Дюр, лет	Рейтинг F/M/S	Сектор
			купона	оферты	погаш	офрт	погаш				покупка	продажа	офрт	погаш	текущ			
ЕВРООБЛИГАЦИИ																		
AFK Sistema '19	500 \$	6.95	17.11.12		17.05.19		82.8	98.62	(0.30)		98.25	98.99		7.20	6.90	5.36	BB-/Ba3/BB	Телеком
AkBars '12	280 \$	10.25	03.12.12		03.12.12		5.3	102.45	0.56		101.90	102.99		4.52	9.82	0.44	BB/B1/	Финансы
AlfaBank '12	500 \$	8.20	25.06.12		25.06.12		0.0	100.32	0.13		99.95	100.70			2.66		BB+/Ba1/BB	Финансы
AlfaBank '13	400 \$	9.25	24.06.12		24.06.13		12.0	104.75	(0.14)		104.39	105.11		4.32	0.00	0.92	BB+/Ba1/BB	Финансы
AlfaBank '15	600 \$	8.00	18.09.12		18.03.15		32.8	104.81	(0.03)		104.51	105.11		6.04	7.31	2.40	BB+/Ba1/BB	Финансы
AlfaBank '17 02	300 \$	6.32	22.08.12		22.02.17		56.0	91.85	(0.04)		90.97	92.73		8.46	6.50	3.83	BB/Ba2/B+	Финансы
AlfaBank '17 09	1 000 \$	7.88	25.09.12		25.09.17		63.1	100.96	(0.22)		100.57	101.35		7.64	7.49	4.17	BB+/Ba1/BB	Финансы
AlfaBank '21	1 000 \$	7.75	28.10.12		28.04.21		106.2	97.64	(0.65)		97.17	98.11		8.12	7.72	6.21	BB+/Ba1/BB	Финансы
AllianceOil '14	300 \$	7.25	16.07.12		16.07.14		24.7	96.00	(0.12)		95.47	96.52		9.38	6.83	1.87	B-/B+	Нефть и газ
AllianceOil '15	350 \$	9.88	11.09.12		11.03.15		32.5	102.47	(0.06)		101.76	103.17		8.80	9.14	2.29	B-/B+	Нефть и газ
Alrosa '14	500 \$	8.88	17.11.12		17.11.14		28.8	110.02	(0.07)		109.73	110.32		4.41	7.89	2.16	B+/Ba3/BB-	МГД
Alrosa '20	1 000 \$	7.75	03.11.12		03.11.20		100.4	104.58	(0.36)		104.18	104.99		7.02	7.39	6.08	BB-/Ba3/BB-	МГД
BoM '13	500 \$	7.34	13.11.12		13.05.13		10.6	103.61	(0.00)		103.30	103.91		3.15	6.92	0.86	BBB-/Ba2/	Финансы
BoM '15 03	750 \$	6.70	11.09.12		11.03.15		32.5	103.31	(0.07)		102.92	103.69		5.36	6.21	2.43	BBB-/Ba2/	Финансы
BoM '15 11	300 \$	5.97	25.11.12		25.11.15		41.1	98.77	(0.00)		98.31	99.22		6.36	5.93	3.04	BBB-/Ba3/	Финансы
BoM '17	400 \$	6.81	10.11.12	10.11.12 C	10.05.17	4.6	58.6	96.00	0.01		95.48	96.51	17.89	7.80	6.93	0.35	BBB-/Ba3/	Финансы
CreditEurB '12	150 \$	9.00	25.10.12		25.10.12		4.0										BB-/Ba3/	Финансы
CreditEurB '13	300 \$	7.75	20.11.12		20.05.13		10.8										BB-/Ba3/	Финансы
EurDevBank '14	500 \$	7.38	29.09.12		29.09.14		27.2	108.66	(0.02)		108.39	108.93		3.36	6.54	2.07	BBB/A3/BBB	Финансы
Evrax '13	1 300 \$	8.88	24.10.12		24.04.13		10.0	104.26	(0.08)		104.05	104.46		3.61	8.26	0.80	BB/B2/B+	МГД
Evrax '15	750 \$	8.25	10.11.12		10.11.15		40.6	105.61	(0.14)		105.23	106.00		6.36	7.63	2.91	BB-/B2/B+	МГД
Evrax '17	600 \$	7.40	24.10.12		24.04.17		58.0	98.65	(0.34)		98.32	98.99		7.72	7.29	3.95	BB-/B1/B+	МГД
Evrax '18 6.75%	850 \$	6.75	27.10.12		27.04.18		70.1	95.76	(0.37)		95.39	96.14		7.65	6.86	4.67	BB-/B2/B+	МГД
Evrax '18 9.5%	550 \$	9.50	24.10.12		24.04.18		70.0	107.32	(0.29)		106.92	107.72		7.90	8.58	4.43	BB/B2/B+	МГД
Gallery-13	175 \$	10.13	15.11.12		15.05.13		10.7										отзван/B-	Медиа
Gazp '12 EUR	1 000 €	4.56	09.12.12		09.12.12		5.5	101.40	0.01		101.27	101.52		1.48	4.44	0.46	BBB/Baa1/BBB	Нефть и газ
Gazp '12 JPY	30 000 ¥	2.89	15.11.12		15.11.12		4.7	100.44	(0.00)		99.89	101.00		1.72	2.83	0.39	BBB/Baa1/BBB	Нефть и газ
Gazp '13 4.505%	122 \$	4.51	18.07.12		22.07.13		12.9										BBB/Baa1/BBB	Нефть и газ
Gazp '13 5.625%	646 \$	5.63	21.07.12		22.07.13		12.9	102.00	(0.04)		101.61	102.39		3.68	5.05	1.02	BB+/Baa1/BBB	Нефть и газ
Gazp '13 6.58%	800 €	6.58	31.10.12		31.10.13		16.2	104.55	0.02		104.09	105.02		3.11	6.09	1.27	BBB/Baa1/BBB	Нефть и газ
Gazp '13 7.343%	400 \$	7.34	11.10.12		11.04.13		9.6	103.96	0.00		103.67	104.26		2.27	6.84	0.78	BBB/Baa1/BBB	Нефть и газ
Gazp '13 7.51%	500 \$	7.51	31.07.12		31.07.13		13.2	105.44	(0.16)		105.19	105.69		2.44	6.39	1.04	BBB/Baa1/BBB	Нефть и газ
Gazp '13 9.625%	1 750 \$	9.63	01.09.12		01.03.13		8.2	105.02	(0.14)		104.82	105.21		2.19	8.65	0.66	BBB/Baa1/BB-	Нефть и газ
Gazp '14 02	780 €	5.03	25.02.13		25.02.14		20.1	104.22	(0.05)		103.94	104.49		2.41	4.71	1.59	BBB/Baa1/BBB	Нефть и газ
Gazp '14 03	500 \$	10.50	11.09.12		08.03.14		20.4	112.19	(0.18)		111.78	112.60		3.12	9.09	1.58	BBB/Baa1/BBB	Нефть и газ
Gazp '14 07	1 250 \$	8.13	31.07.12		31.07.14		25.2	109.65	(0.14)		109.38	109.93		3.31	6.64	1.90	BBB/Baa1/BBB	Нефть и газ
Gazp '14 10	700 €	5.36	31.10.12		31.10.14		28.2	106.20	(0.06)		105.84	106.55		2.59	4.78	2.16	BBB/Baa1/BBB	Нефть и газ
Gazp '15 02	850 €	8.13	04.02.13		04.02.15		31.4	113.26	(0.06)		112.87	113.65		2.77	6.92	2.35	BBB/Baa1/BBB	Нефть и газ
Gazp '15 06	1 000 €	5.88	20.05.13		01.06.15		35.2	108.32	(0.08)		107.92	108.73		2.87	5.54	2.70	BBB/Baa1/BB-	Нефть и газ
Gazp '15 11	1 000 \$	5.09	29.11.12		29.11.15		41.2	105.11	(0.21)		104.73	105.50		3.49	4.77	3.14	BBB/Baa1/BBB	Нефть и газ
Gazp '16	1 350 \$	6.21	22.11.12		22.11.16		53.0	108.81	(0.18)		108.38	109.23		4.01	5.60	3.86	BBB/Baa1/BBB	Нефть и газ
Gazp '16 4.95%	1 000 \$	4.95	23.11.12		23.05.16		47.0	103.60	(0.23)		103.26	103.94		3.94	4.70	3.53	BBB/Baa1/BBB	Нефть и газ
Gazp '17 03	500 €	5.14	22.03.13		22.03.17		56.9	106.01	(0.16)		105.58	106.45		3.72	4.75	4.15	BBB/Baa1/BBB	Нефть и газ
Gazp '17 11	500 €	5.44	02.11.12		02.11.17		64.3	107.25	(0.16)		106.81	107.69		3.97	5.02	4.51	BBB/Baa1/BBB	Нефть и газ
Gazp '18 EUR	1 200 €	6.61	13.08.12		13.02.18		67.7	113.19	(0.28)		112.78	113.60		4.00	5.49	4.58	BBB/Baa1/BBB	Нефть и газ
Gazp '18 USD	1 100 \$	8.15	11.10.12		11.04.18		69.6	119.37	(0.14)		118.96	119.78		4.33	6.61	4.68	BBB/Baa1/BBB	Нефть и газ
Gazp '19	2 250 \$	9.25	23.10.12		23.04.19		82.0	124.87	(0.19)		124.51	125.22		4.91	7.20	5.22	BBB/Baa1/BBB	Нефть и газ
Gazp '20	485 \$	7.20	01.08.12		01.02.20		91.3	109.39	(0.11)		108.96	109.81		3.75	6.09	2.65	A-/Baa1/BBB	Нефть и газ
Gazp '21 5.99%	600 \$	6.00	23.07.12		23.01.21		103.1	106.63	(0.27)		106.16	107.10		5.03	5.14	6.58	BBB/Baa1/BBB	Нефть и газ
Gazp '22	1 300 \$	6.51	07.09.12		07.03.22		116.5	110.21	(0.29)		109.76	110.66		5.15	5.65	7.17	BBB/Baa1/BBB	Нефть и газ
Gazp '34	1 200 \$	8.63	28.10.12	28.04.14	28.04.34	22.1	262.3	126.87	(0.36)		126.28	127.46		6.33	6.62	10.95	BBB/Baa1/BBB-	Нефть и газ
Gazp '37	1 250 \$	7.29	16.08.12		16.08.37		301.9	113.02	(0.49)		112.45	113.58		6.25	6.07	11.96	BBB/Baa1/BBB	Нефть и газ
Gazprombank '13	500 \$				28.06.13		12.1	104.69	(0.07)		104.47	104.92		3.08		0.98	/Baa3/BB	Финансы
Gazprombank '14	1 000 \$	6.25	15.12.12		15.12.14		29.7	103.92	(0.10)		103.59	104.25		4.55	5.94	2.28	/Baa3/BB+	Финансы
Gazprombank '15	1 000 \$	6.50	23.09.12		23.09.15		39.0	104.75	(0.10)		104.42	105.09		4.91	5.98	2.88	/Baa3/BB	Финансы
Gazprombank '16	120 \$	7.35	08.05.13		08.05.16		46.5										/Baa3/BB+	Финансы
Gazprombank '17	500 \$	5.63	18.11.12		18.05.17		58.8	100.71	(0.16)		100.38	101.03		5.45	5.45	4.22		Финансы
Gazprombank '19	500 \$	7.25	03.11.12		03.05.19		82.3	102.14	(0.29)		101.74	102.55		6.84	6.92	5.31	/Baa3/BB+	Финансы
HCFB '14	500																	

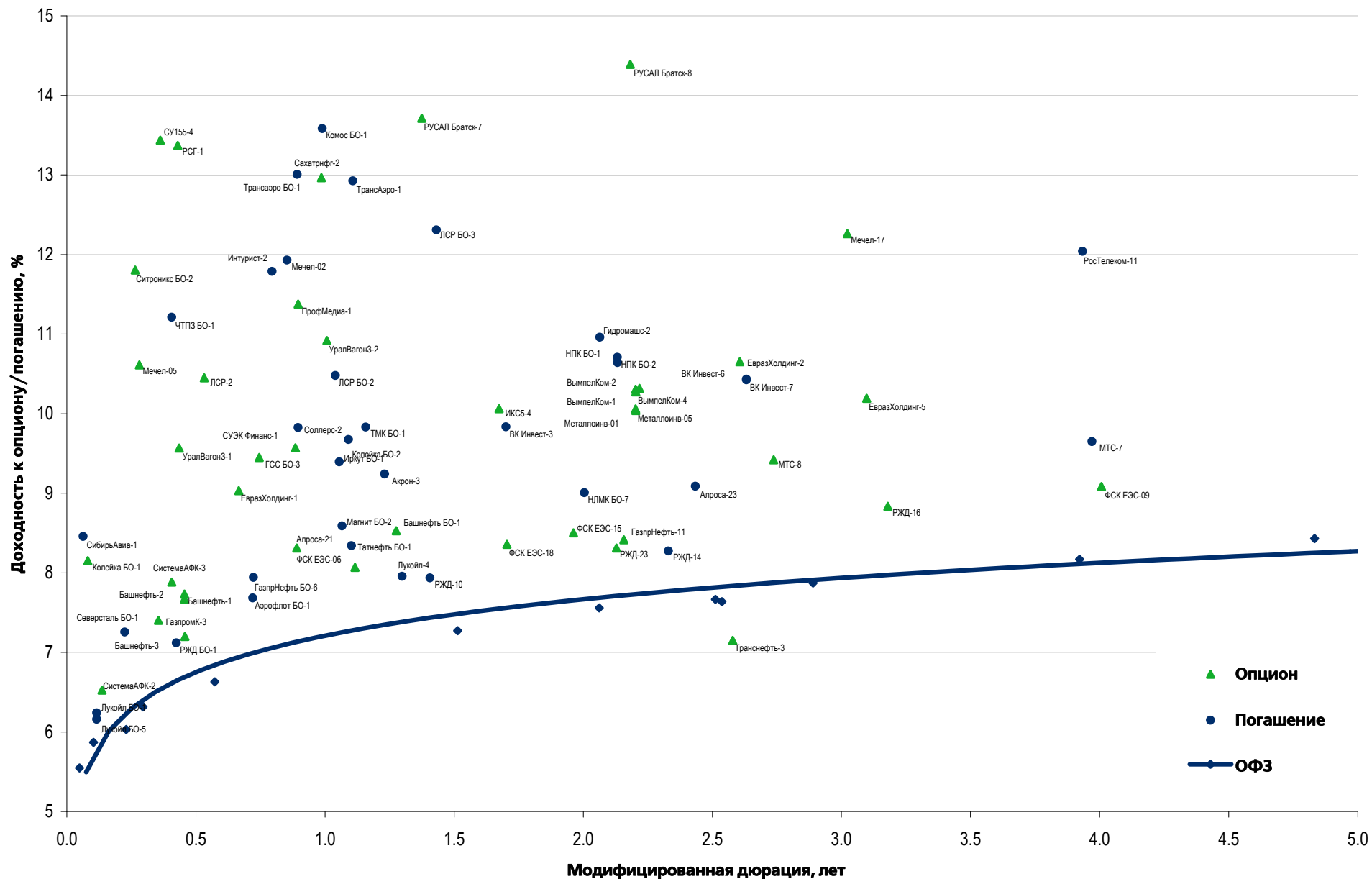
Рынок еврооблигаций

Выпуск	Объем, млн	Купон, %	Дата			Месяцев до		Цена	Изм.	Торговый объем, шт	Котировки		Доходность, %			Дюр, лет	Рейтинг F/M/S	Сектор
			купона	оферты	погаш	офрт	погаш				покупка	продажа	офрт	погаш	текущ			
ЕВРООБЛИГАЦИИ																		
PromSvyazB '16	200 \$	11.25	08.07.12		08.07.16		48.5	105.25	(0.34)		104.89	105.62		9.63	8.91	3.07	B-/Ba3/отзван	Финансы
PromSvyazB '17	400 \$	8.50	25.10.12		25.04.17		58.1	97.30			96.83	97.78		9.18	8.47	3.83	BB-/Ba2/отзван	Финансы
PromSvyazB '18	100 \$	12.50	31.07.12	31.01.13 C	31.01.18	7.3	67.3	103.19	0.07		102.26	104.11	6.85	11.68	10.67	0.56	B+/Ba3/B	Финансы
Raspadskaya '17	400 \$	7.75	27.10.12		27.04.17		58.1	98.67	(0.46)		98.20	99.14		8.07	7.63	3.92	B-/B1/	МГД
RBCIRU '15	140 \$	7.00	06.11.12		06.05.15		34.4										//отзван	Медиа
RBCIRU '18	140 \$	6.00	06.11.12		06.05.18		70.4										//отзван	Медиа
Red Arrow '12	12 570 R	8.38	30.06.12		30.06.12		0.2										BBB/Baa2/BBB+	Транспорт
Renaissance '16	325 \$	11.00	21.10.12	22.04.14	21.04.16	21.9	45.9	86.33	(0.66)		84.00	88.67	20.21	15.86	12.25	1.51	B/B2/B	Финансы
RenCap '13	250 \$	13.00	01.10.12		01.04.13		9.2										B-/B2/B	Финансы
Rosbank '12	130 \$	10.14	01.07.12		01.07.12		0.2										BBB+/Baa2/BBB-	Финансы
RSHB '13	30 000 R	7.50	25.09.12		25.03.13		9.0	100.02	(0.04)		99.80	100.24		7.40	7.20	0.71	BBB/Baa1/	Финансы
RSHB '13	700 \$	7.18	16.11.12		16.05.13		10.7	104.26	(0.00)		104.02	104.50		2.31	6.74	0.87	BBB/Baa1/	Финансы
RSHB '14 01	750 \$	7.13	14.07.12		14.01.14		18.7	105.95	(0.14)		105.79	106.11		3.16	5.94	1.44	BBB/Baa1/	Финансы
RSHB 14 06	1 000 \$	9.00	11.12.12		11.06.14		23.6	110.28	(0.07)		109.96	110.61		3.52	8.04	1.82	BBB/Baa1/	Финансы
RSHB '16 03	20 000 R	8.70	17.09.12		17.03.16		44.8	100.21	0.11		99.90	100.53		8.61	8.28	3.07	BBB/Baa1/	Финансы
RSHB '17 5.298%	500 \$				27.12.17		66.1	100.89	(0.19)		100.68	101.10		5.10		4.74	BBB/Baa1/	Финансы
RSHB '17 6.299%	1 250 \$	6.30	15.11.12		15.05.17		58.7	105.75	(0.22)		105.39	106.11		4.95	5.84	4.18	BBB/Baa1/	Финансы
RSHB '17 8.625%	10 000 R	8.63	17.08.12		17.02.17		55.9	96.97	0.01		96.62	97.33		9.42	8.31	3.63	BBB/Baa1/	Финансы
RSHB '18	1 000 \$	7.75	29.11.12		29.05.18		71.2	113.15	(0.25)		112.82	113.48		5.14	6.73	4.80	BBB/Baa1/	Финансы
RSHB '21	800 \$	6.00	03.12.12	03.06.16 C	03.06.21	47.3	107.4	98.49	(0.18)		98.06	98.92	6.43		6.00	3.45	BBB-/Baa2/	Финансы
RusHydro '15	20 000 R	7.88	28.10.12		28.10.15		40.1	96.01	(0.02)		95.65	96.38		9.26	7.97	2.84	BB+/отзван/BB+	Электроэнерг.
Russia '15	2 000 \$	3.63	29.10.12		29.04.15		34.2	103.50	(0.08)		103.29	103.70		2.34	3.43	2.69	BBB/Baa1/BBB	Гос.
Russia '17	2 000 \$	3.25	04.10.12		04.04.17		57.4	100.59	(0.17)		100.37	100.82		3.11	3.14	4.37	BBB/Baa1/BBB	Гос.
Russia '18 RUB	90 000 R	7.85	10.09.12		10.03.18		68.5	104.19	0.16		103.97	104.41		6.94	7.18	4.49	BBB/Baa1/BBB+	Гос.
Russia '18 USD	3 466 \$	11.00	24.07.12		24.07.18		73.0	140.16	0.01		139.66	140.66		3.59	7.12	4.62	BBB/Baa1/BBB	Гос.
Russia '20	3 500 \$	5.00	29.10.12		29.04.20		94.2	108.30	(0.07)		108.05	108.55		3.76	4.51	6.48	BBB/Baa1/BBB	Гос.
Russia '22	2 000 \$	4.50	04.10.12		04.04.22		117.4	104.06	(0.07)		103.79	104.32		3.99	4.20	7.83	BBB/Baa1/BBB	Гос.
Russia '28	2 500 \$	12.75	24.06.12		24.06.28		192.1	180.05	(0.03)		179.60	180.51		5.27	0.00	8.75	BBB/Baa1/BBB	Гос.
Russia '30	17 081 \$	7.50	30.09.12		31.03.30		213.3	119.64	0.05		119.56	119.72		3.98	6.05	5.30	BBB/Baa1/BBB	Гос.
Russia '42	3 000 \$	5.63	04.10.12		04.04.42		357.6	106.48	0.05		106.19	106.77		5.19	5.12	14.67	BBB/Baa1/BBB	Гос.
RusStandB '15	200 \$	7.73	16.12.12		16.12.15		41.8	95.53	(0.10)		94.71	96.34		9.25	7.98	2.97	B+/Ba2/B+	Финансы
RusStandB '16	200 \$	9.75	01.12.12		01.12.16		53.3	93.40	0.03		92.50	94.29		11.68	10.24	3.46	B+/Ba3/B+	Финансы
RZD '17	1 500 \$	5.74	03.10.12		03.04.17		57.3	106.64	(0.18)		106.32	106.95		4.18	5.21	4.13	BBB/Baa1/BBB	Транспорт
RZD '19	25 000 R	8.30	02.10.12		02.04.19		81.3	96.21	(0.18)		95.87	96.56		9.05	8.29	4.96	BBB/Baa1/BBB	Транспорт
RZD '22	1 000 \$	5.70	05.10.12		05.04.22		117.4	104.35	(0.11)		104.03	104.68		5.12	5.29	7.41	BBB/Baa1/BBB	Транспорт
RZD '31 GBP	650 £	7.49	25.09.12		25.03.31		225.1	102.55	(0.17)		102.07	103.03		7.23	7.02	9.94	BBB/Baa1/BBB	Транспорт
Sberbank '13 05	500 \$	6.48	15.11.12		15.05.13		10.7	103.93	(0.03)		103.69	104.17		1.99	6.11	0.87	BBB/A3/	Финансы
Sberbank '13 07	500 \$	6.47	02.07.12		02.07.13		12.3	104.10	(0.05)		103.86	104.33		2.37	4.83	0.97	BBB/A3/	Финансы
Sberbank '14	400 F	3.50	12.11.12		12.11.14		28.6	102.33	(0.04)		101.96	102.69		2.47	3.30	2.23	BBB/A3/	Финансы
Sberbank '15 CHF	325 F	3.10	14.09.12		14.09.15		38.7	100.79	0.09		100.34	101.23		2.84	2.98	3.01	BBB/Baa1/	Финансы
Sberbank '15 USD	1 500 \$	5.50	07.07.12		07.07.15		36.4	104.71	(0.11)		104.44	104.98		3.83	4.44	2.73	BBB/A3/	Финансы
Sberbank '17 4.95%	1 000 \$	4.95	07.08.12		07.02.17		55.5	101.75	(0.26)		101.46	102.03		4.52	4.56	4.03	BBB/Baa1/	Финансы
Sberbank '17 5.4%	1 250 \$	5.40	24.09.12		24.03.17		57.0	103.80	(0.18)		103.47	104.12		4.50	5.02	4.12	BBB/A3/	Финансы
Sberbank '19	1 000 \$				28.06.19		84.2										BBB/Baa1/	Финансы
Sberbank '21	1 000 \$	5.72	16.12.12		16.06.21		107.8	101.79	(0.31)		101.47	102.11		5.46	5.55	6.97	BBB/A3/	Финансы
Sberbank '22	750 \$	6.13	07.08.12		07.02.22		115.6	104.83	(0.16)		104.55	105.11		5.47	5.46	7.12	BBB/Baa1/	Финансы
Severstal '13	1 250 \$	9.75	29.07.12		29.07.13		13.2	106.76	0.07		106.48	107.05		3.39	8.33	1.02	B+/Ba1/BB	МГД
Severstal '14	375 \$	9.25	19.10.12		19.04.14		21.8	109.04	(0.08)		108.69	109.40		4.02	8.21	1.67	B-/B2/B+	МГД
Severstal '16	500 \$	6.25	26.07.12		26.07.16		49.1	100.16	(0.27)		99.75	100.58		6.19	5.73	3.48	BB-/Ba1/BB	МГД
Severstal '17	1 000 \$	6.70	25.10.12		25.10.17		64.1	100.42	(0.36)		99.98	100.85		6.60	6.49	4.39	BB-/Ba3/BB-	МГД
SINEK '15	250 \$	7.70	13.07.12	03.08.12	03.08.15	1.3	37.3	101.60	(0.15)		100.99	102.21		6.98	6.63	2.65	BBB-/Ba1/BB+	Нефть и газ
SovKornFlot '17	800 \$	5.38	27.10.12		27.10.17		64.1	95.16	(0.42)		94.70	95.62		6.46	5.60	4.51	BBB-/Baa3/BBB-	Транспорт
SPB Bank '17	100 \$	10.50	25.07.12	25.07.12 C	25.07.17	1.0	61.1	92.04	(1.04)		90.97	93.12	123.10	12.64	10.23	0.06	отзван/Ba3/	Финансы
TCB '17	100 \$	10.51	18.09.12	18.09.12 C	18.07.17	2.8	60.8										/B2/	Финансы
TKS B '14	175 \$	11.50	21.10.12		21.04.14		21.9	100.30	(0.11)		99.06	101.54		11.25	11.05	1.58	B/B2/	Финансы
TMK '18	500 \$	7.75	27.07.12		27.01.18		67.2	94.43	(0.51)		93.98	94.88		9.03	7.49	4.28	/B1/B+	МГД
TNK BP '13	600 \$	7.50	13.09.12		13.03.13		8.6	103.95	0.00		103.63	104.27		1.92	6.90	0.70	BBB-/Baa2/BB+	Нефть и газ
TNK BP '15	500 \$	6.25	02.08.12		02.02.15		31.3	105.59	(0.09)		105.25	105.93		3.96	5.49	2.35	BBB-/Baa2/BBB-	Нефть и газ
TNK BP '16	1 000 \$	7.50	18.07.12		18.07.16		48.8	111.47	(0.24)		111.04	111.1						

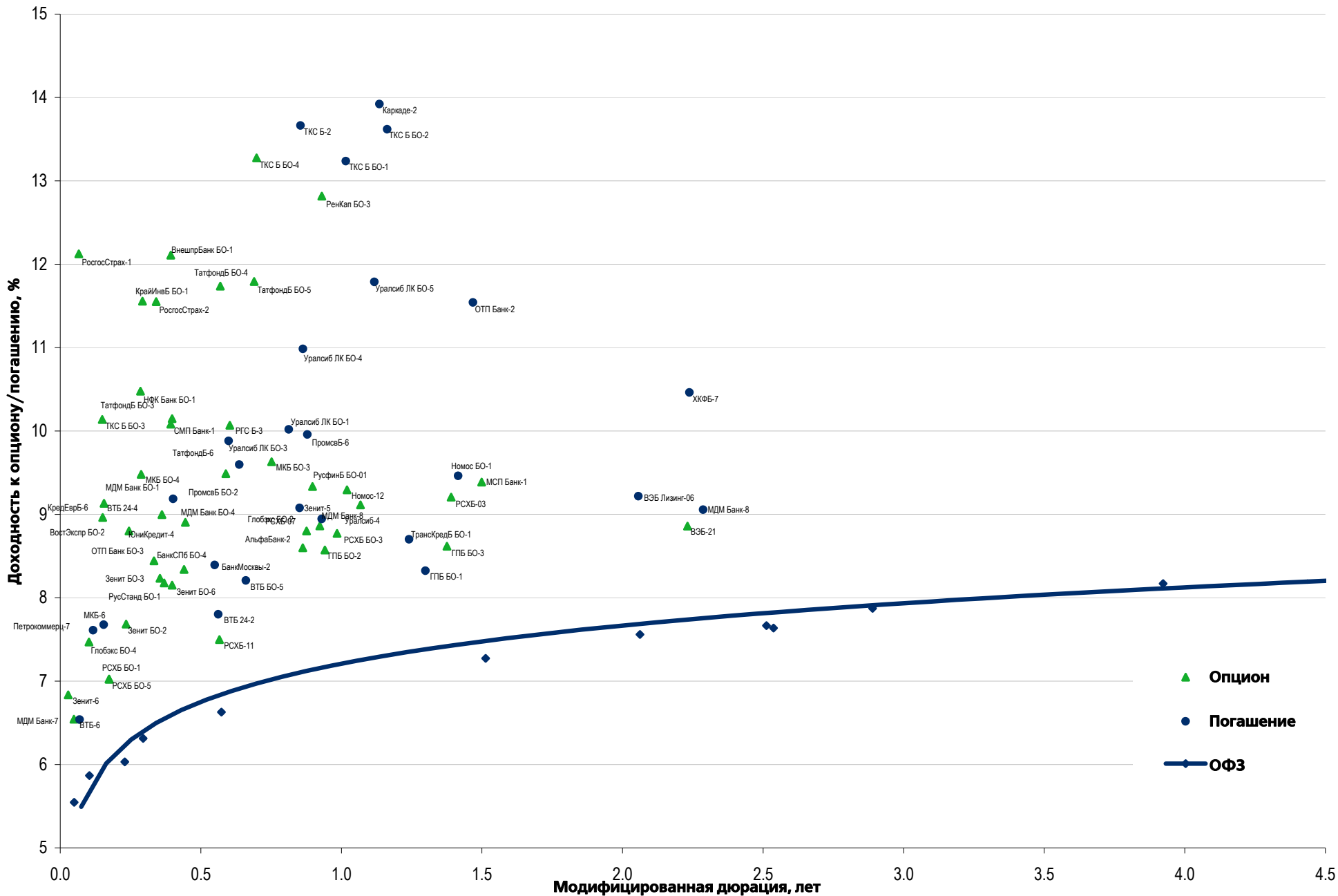
ЕВРООБЛИГАЦИИ

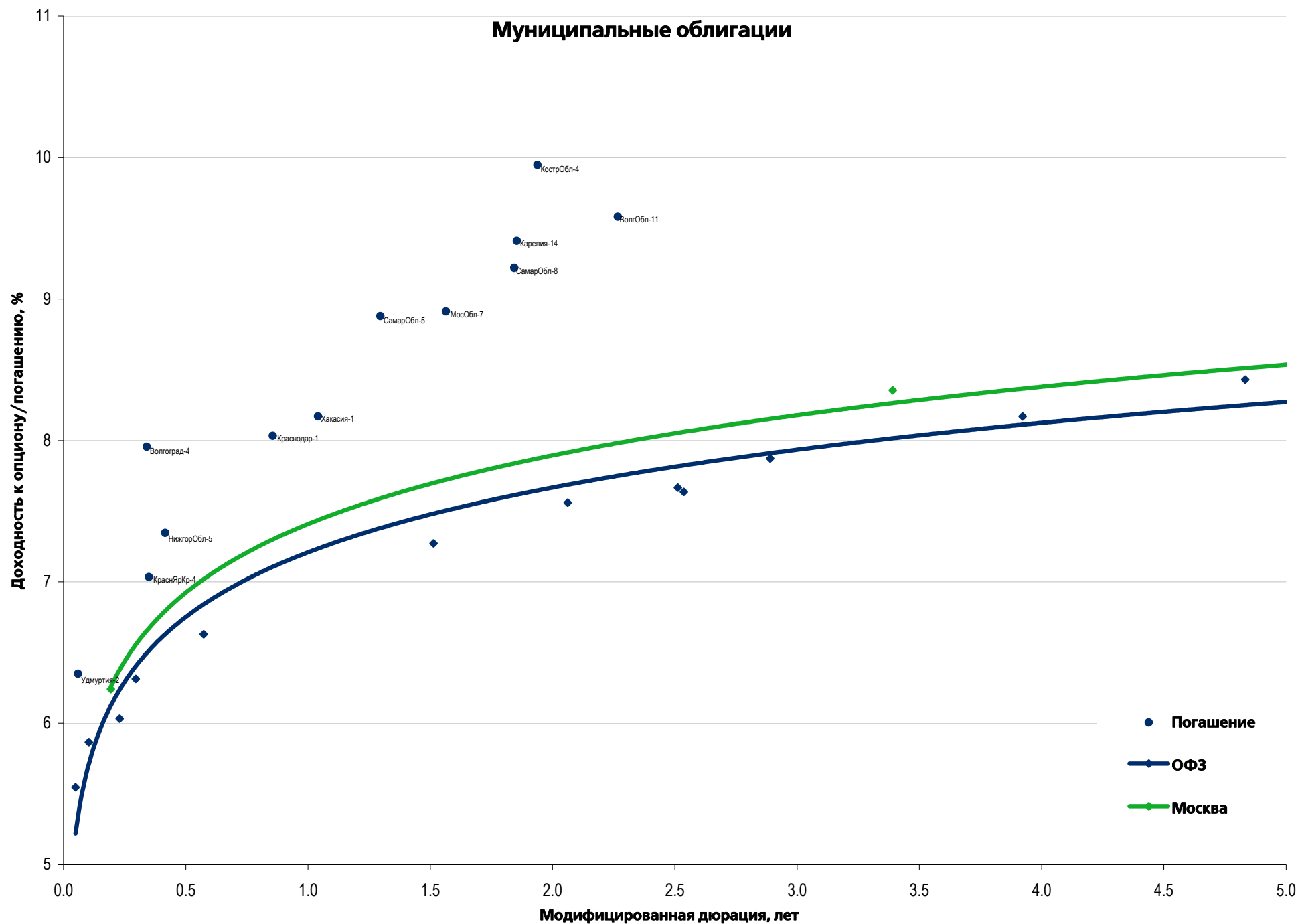
[illegible]

Рынок корпоративных облигаций – Реальный сектор

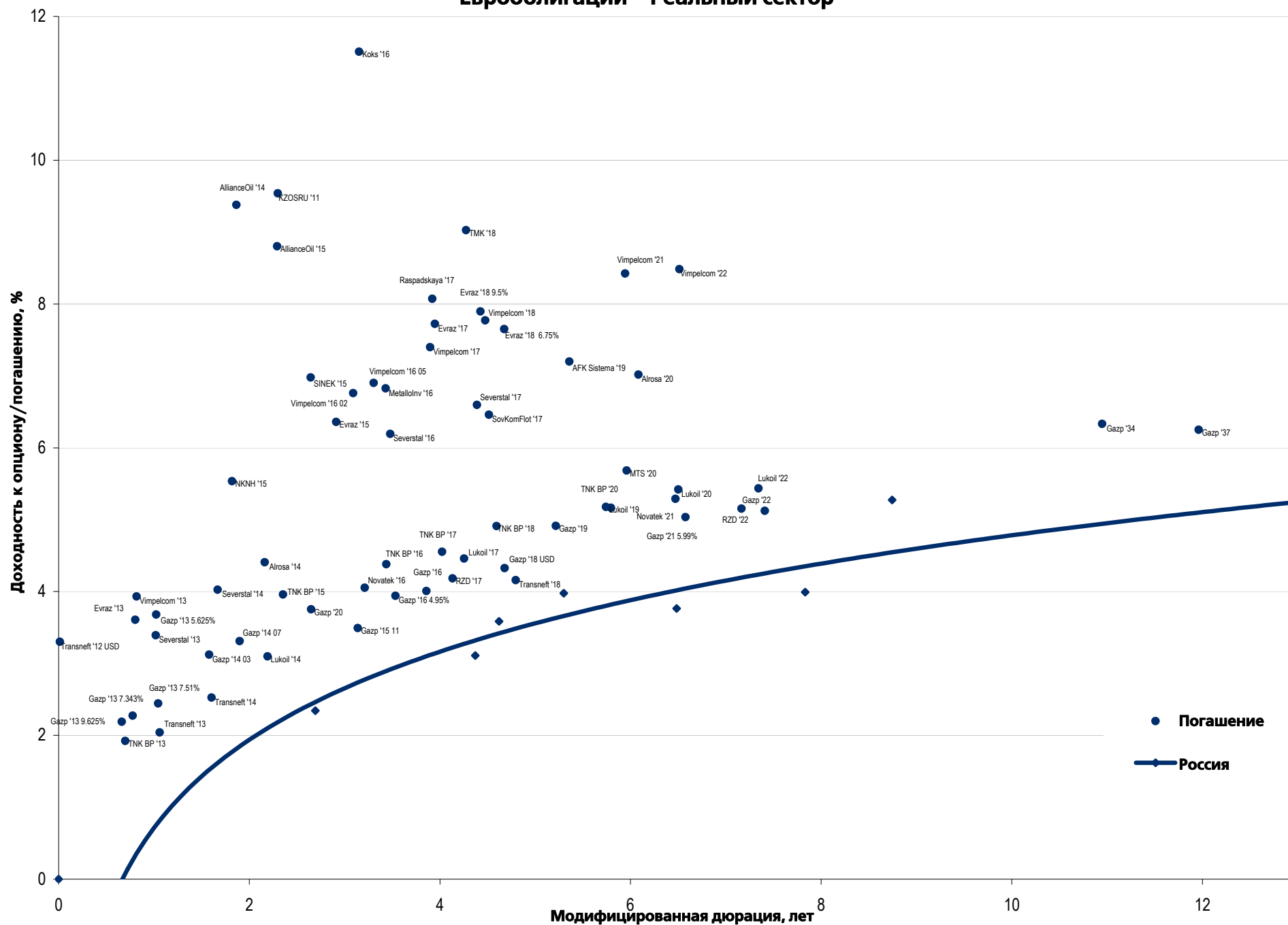


Рынок корпоративных облигаций – Финансовый сектор

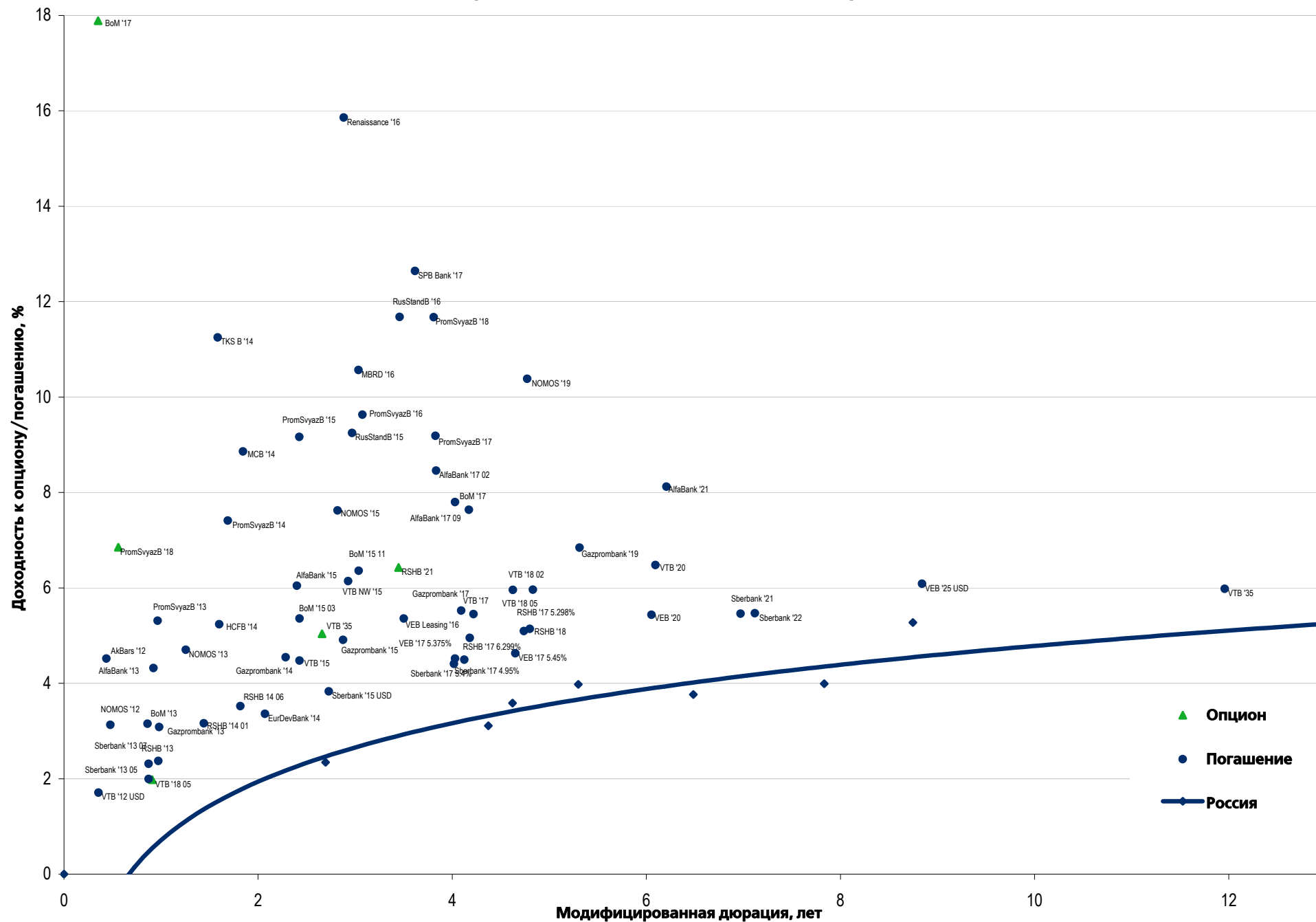




Еврооблигации – Реальный сектор



Еврооблигации – Финансовый сектор



Департамент по операциям с долговыми инструментами

Исполнительный директор, руководитель департамента

Борис Гинзбург, ginzburgbi@uralsib.ru

Управление продаж и торговли

Руководитель управления

Сергей Шемардов, she_sa@uralsib.ru

Управление продаж

Анна Карпова, karpovaam@uralsib.ru

Екатерина Кочемазова, kochemazovaea@uralsib.ru

Дарья Васильева, vasilievada@uralsib.ru

Дмитрий Попов, popovdv@uralsib.ru

Алексей Соколов, sokolovav@uralsib.ru

Яна Шнайдер, shnayderyi@uralsib.ru

Управление по рынкам долгового капитала

Корпоративные выпуски

Артеми Самойлов, samojlovaa@uralsib.ru

Алексей Чекушин, chekushinay@uralsib.ru

Региональные выпуски

Кирилл Иванов, ivanovkv@uralsib.ru

Александр Маргеев, margeevas@uralsib.ru

Сопровождение проектов

Гюзель Тимошкина, tim_gg@uralsib.ru

Галина Гудыма, gud_gi@uralsib.ru

Наталья Грищенко, grischenkovan@uralsib.ru

Аналитическое управление

Руководитель управления

Константин Чернышев, che_kb@uralsib.ru

Дирекция анализа долговых инструментов

Руководитель Дмитрий Дудкин, dudkindi@uralsib.ru

Заместитель руководителя управления

Вячеслав Смольянинов, smolyaninovv@uralsib.ru

Долговые обязательства

Дмитрий Дудкин, dudkindi@uralsib.ru

Надежда Мырסיкова, myrsikovav@uralsib.ru

Ольга Стерина, sterinaoa@uralsib.ru

Юрий Голбан, golbanyv@uralsib.ru

Антон Табах, tabakhav@uralsib.ru

Андрей Кулаков, kulakovan@uralsib.ru

Татьяна Днепровская, dneprovskata@uralsib.ru

Стратегия

Вячеслав Смольянинов, smolyaninovv@uralsib.ru

Леонид Слипченко, slipchenkola@uralsib.ru

Экономика

Алексей Девятков, devyatovae@uralsib.ru

Наталья Майорова, mai_ng@uralsib.ru

Ольга Стерина, sterinaoa@uralsib.ru

Банки

Леонид Слипченко, slipchenkola@uralsib.ru

Наталья Майорова, mai_ng@uralsib.ru

Наталья Березина, berezinana@uralsib.ru

Анализ рыночных данных

Вячеслав Смольянинов, smolyaninovv@uralsib.ru

Василий Дегтярев, degtyarevm@uralsib.ru

Дмитрий Пуш, pushds@uralsib.ru

Максим Недовесов, nedovesovmv@uralsib.ru

Нефть и газ

Алексей Кокин, kokinav@uralsib.ru

Станислав Кондратьев, kondratievsv@uralsib.ru

Электроэнергетика

Матвей Тайц, tai_ma@uralsib.ru

Иван Рубинов, rubinoviv@uralsib.ru

Металлургия/Горнодобывающая промышленность

Валентина Богомолова, bogomolovava@uralsib.ru

Телекоммуникации/Медиа/ИТ

Константин Чернышев, che_kb@uralsib.ru

Константин Белов, belovka@uralsib.ru

Николай Дьячков, dyachkovna@uralsib.ru

Минеральные удобрения/

Машиностроение/Транспорт

Денис Ворчик, vorchikdb@uralsib.ru

Артем Егоров, egorenkovag@uralsib.ru

Потребительский сектор/Недвижимость

Тигран Оганесян, hovhannisyan@uralsib.ru

Александр Шелестович, shelestovich@uralsib.ru

Алексей Андреев, andreevae@uralsib.ru

Редакционная группа

Английский язык

Джон Уолш, walshj@uralsib.ru,

Тимоти Халл, hallt@uralsib.ru

Пол Де Витт, dewittpd@uralsib.ru

Хиссам Латиф, latifh@uralsib.ru

Дизайн

Ангелина Фриденберг, fridenbergav@uralsib.ru

Русский язык

Андрей Пятигорский, pya_ae@uralsib.ru

Евгений Гринкрюг, grinkrug@uralsib.ru

Ольга Симкина, sim_oa@uralsib.ru

Степан Чугров, chugrovss@uralsib.ru

Алексей Смородин, smorodinay@uralsib.ru

Настоящий бюллетень предназначен исключительно для информационных целей. Ни при каких обстоятельствах он не должен использоваться или рассматриваться как оферта или предложение делать оферты. Несмотря на то что данный материал был подготовлен с максимальной тщательностью, УРАЛСИБ не дает никаких прямых или косвенных заверений или гарантий в отношении достоверности и полноты включенной в бюллетень информации. Ни УРАЛСИБ, ни агенты компании или аффилированные лица не несут никакой ответственности за любые прямые или косвенные убытки от использования настоящего бюллетеня или содержащейся в нем информации. Все права на бюллетень принадлежат ООО «УРАЛСИБ Кэпитал», и содержащаяся в нем информация не может воспроизводиться или распространяться без предварительного письменного разрешения. © УРАЛСИБ Кэпитал 2012