



11 мая 2007 г.
Лукьянов Павел
Бодрин Юрий

Экономические индикаторы

Новости короткой строкой

Денежный и валютный рынки

Показатель	Посл.	Пред.	Нач. мес.	Нач. года
Остатки на кор/сч ЦБ	445.6	397.2	414.4	643.9
Mibor 1 дн.	3.82	3.80	4.09	6.87
Libor 6m	5.37	5.36	5.36	5.37
Euribor 6m	4.17	4.16	4.13	3.85
Ставка Fed Funds	5.25	5.25	5.25	5.25
Ставка ЕЦБ	3.75	3.75	3.75	3.50
Курс ЦБ USD/RUR	25.7771	25.7334	25.6934	26.3311
Курс EUR/USD	1.3484	1.3529	1.3601	1.3199

Долговые рынки

Показатель	Посл.	Пред.	Нач.мес.	Нач. года
10Y UST	4.640	4.667	4.698	4.704
Rus' 30	113.785	113.962	113.836	113.212
Индекс EMBI+	165	161	157	169
Индекс EMBI+ Rus	95	94	93	96
Индекс RCBI-с	148.89	149.83	149.08	147.04
Москва 39	6.49	6.48	6.53	6.69
Газпром А6	6.64	6.54	6.67	6.67
ОФЗ 46018	6.50	6.47	6.52	6.52

Товарные и фондовые рынки

Показатель	Посл.	Пред.	Нач.мес.	Нач. года
Индекс Dow Jones	13215.13	13662.87	13105.50	12463.2
Индекс РТС	1892.15	1913.57	1960.40	1798.63
Oil Brent	64.97	64.10	67.32	61.05
Gold	668.40	684.90	673.30	634.00

Сегодняшняя статистика

Показатель	Страна	Период	Время	Прогноз
Базовый индекс РРІ	США	апрель	16.30 МСК	0.2%
Розничные продажи	США	апрель	16.30 МСК	0.4%
Деловые запасы	США	март	18.00 МСК	0.3%

- ✓ Как и ожидалось, Банк Англии повысил процентную ставку на 25 б.п. до 5.50%.
- ✓ Как и ожидалось, ЕЦБ сохранил процентную ставку на уровне 3.75%
- ✓ Переподписка при размещении 30Y UST на \$5 млрд. составила всего 1.97 раз (2.46 в феврале), а участие нерезидентов – всего 10%
- ✓ Дефицит торгового баланса США в марте составил \$63.9 млрд., ожидалось \$60.0 млрд.
- ✓ Гринспен оценивает вероятность рецессии в экономике США на уровне 50%
- ✓ Бразилия доразместила глобальные облигации 2028 года на 750 млн. реалов по 112.25% номинала под 8.939%
- ✓ Fitch повысило долгосрочный рейтинг Бразилии с «BB» до «BB+», сославшись на хорошую макроэкономику
- ✓ Аргентина разместила 10-летние облигации Bonap на \$750 млн. под 8.44% (спрос \$1.86 млрд.)
- ✓ Урса-банк разместил 3-летние евробонды на 400 млн. евро под 7.0%
- ✓ 17 мая 2007 года состоится выплата купонного дохода по облигациям Правительства Москвы (выпуск - RU25043MOS).
- ✓ 20 мая 2007 года состоится выплата купонного дохода и погашение основного долга по облигациям Правительства Москвы (выпуск - RU25031MOS).
- ✓ Standard & Poor's: Российской стивидорной группе ОАО «Новороссийский морской торговый порт» присвоены рейтинги «BB+/ruAA+»; прогноз – «Стабильный».
- ✓ 17 мая состоится выплата купонного дохода по облигациям ООО «Монетка-Финанс»

Рынок внешних долгов

Рынок базовых активов на торгах в четверг стал расти после слабого отчета по дефициту торгового баланса, поддержанный также назревшей коррекцией на рынке акций. Однако снижение процентных ставок в длинном конце было ограничено неожиданно слабыми результатами размещения новых 30Y UST на \$5 млрд. Переподписка составила всего 1.97 раз по сравнению с 2.46 на последнем подобном аукционе в феврале, а участие нерезидентов – 10% (46%). Обычно спрос на редкие длинные выпуски высокий, и видимо, инвесторы не совсем довольны предлагаемой доходностью по длинным инструментам, учитывая неопределенный прогноз процентных ставок. Эти факторы будут сдерживать рост облигаций Казначейства США, хотя сегодня мы предполагаем, что бумаги смогут отыграть еще несколько базисных пунктов вниз по доходности на фоне продолжающихся падение фондовых рынков. Отчет по ценам производителей США за апрель, скорее всего, окажется в рамках или ниже ожиданий 0.2%. Ожидаемое повышение ставки Банка Англии не отразилось на котировках американских облигаций, хотя привело к росту доходности британских инструментов. Мы по-прежнему рекомендуем продавать длинные Gilts против коротких UST.

Долги развивающихся стран немного подешевели вслед за американскими акциями, что на фоне роста UST привело к небольшому расширению спреда EMBI+ до 165 б.п. однако аппетит на риск остается высоким, судя по хорошему спросу на доходный выпуск Аргентины 2017 года, который на сумму \$750 млн. был размещен под 8.44% (переподписка 2.48 раз). Также доразмещение своих бумаг в национальной валюте с погашением в 2028 году провела Бразилия на сумму 750 млн. реалов по цене 112.25% номинала воспользовавшись повышением рейтинга агентством Fitch до «BB+». Агентство сослалось на улучшение макроэкономических показателей, однако приближение оценки страны к инвестиционному рейтингу вызвало лишь краткосрочную положительную реакцию, и к вечеру американской сессии котировки бразильских еврооблигаций скатились в минус. Рынок уже сейчас оценивает Бразилию как кредит, стоящей одной ногой в инвестиционной рейтинговой категории, поэтому инвесторы получили лишь подтверждение своих прогнозов и предпочли зафиксировать небольшую прибыль. Хуже других торговались долги Эквадора, которые расширили спред на 12 б.п. на технической коррекции после роста в последние дни. Турция и Украина демонстрируют динамику в контексте остального рынка, хотя политическая неопределенность в этих странах сохраняется. Мы предполагаем, что сегодня лучше будут выглядеть надежные инструменты с более высоким рейтингом, а котировки ликвидных латиноамериканских бумаг могут продолжить снижение на неактивных торгах на фоне негативной динамики рынка акций.

Российские суверенные и квазисуверенные еврооблигации продемонстрировали небольшое снижение, тогда как корпоративный долг, за исключением МТС проявил относительную устойчивость. Покупательный интерес мы наблюдали в доходных банковских бумагах, которые в отсутствие торговой идеи пользуются вниманием инвесторов, благодаря высокому купону. Вчера Урса-банк разместил свои 3-летние ноты на 400 млн. евро под 7.0%. Это уже не рекорд, поскольку его предшественник Сибкакадембанк занимал на рынке в евро под 8.3%, однако мы считаем, что размещение прошло по рынку практически без премии, поскольку на вторичном рынке Сибкакадембанк'11 EUR (400 млн. евро) стоили 7.39%, но эти ноты более длинные, а эмитент – менее крупный по масштабу. Кроме того, новый выпуск будет более ликвидным, благодаря объему. Распадская (Ba3/B+) объявила ориентир по своим 5-летним нотам на \$250-300 млн. в размере 7.5-7.6%. На наш взгляд, это очень агрессивная ставка, учитывая, что ноты одного из ее крупнейших бенефициаров, компании Евразхолдинга с погашением в 2015 году торгуются под 7.635%. Мы принимаем во внимание, что дата погашения нот Евраз на 3 года выше, однако очевидно, что Распадская практически не предоставляет премии за дебют.

Рынок внутренних долгов

В четверг сектор корпоративных бумаг отметился разнонаправленными движениями. Подросли в цене облигации Газпрома А4 (+14 б.п.), РЖД 05 и 06 (+5 б.п. каждая). Исключением же стали бумаги РЖД 03 (-4 б.п.) и ФСК ЕЭС 05 (-5 б.п.). Во втором эшелоне в целом преобладали неагрессивные покупки недооцененных бумаг, в то же время продолжили свое снижение облигации РуссНефти (-5 б.п.). Котировки ОФЗ вчера показали негативную динамику. Предложение превышало спрос по всей кривой доходности ОФЗ. Из потерявших в цене бумаг, выделить можно следующие ОФЗ - 46018 (-24 б.п.), 26198 (-10 б.п.), 26199 (-10 б.п.), 25059 (-20 б.п.) и 25060 (-16 б.п.). Отрицательная динамика котировок госбумаг в первую очередь связана с негативным внешним фоном. Заметим, что рынок еврооблигаций вчера отметился снижением, на фоне комментариев ФРС США, что и повлияло на российские ОФЗ, утянув их в отрицательную область на момент закрытия сессии. Тем не менее, нельзя оставить без внимания и тот факт, что ставка осталась без изменения, а значит можно предположить, что в краткосрочном периоде US Treasuries откорректируются на прежние уровни, что должно позитивно отразиться на котировках ОФЗ. Вторым отрицательным фактором, повлиявшим вчера на динамику цен в секторе ОФЗ, можно признать выросшие в моменте до уровня 3.5 – 4 % годовых, ставки МБК. Но и это явление на наш взгляд временное, т.к. рост ставок МБК, вероятнее всего, был связан с вчерашним аукционом ЮКОСа. Таким образом, поводов для беспокойства мы пока не видим.

Сегодня на рынке рублевых облигаций, вероятнее всего, будут преобладать боковые движения. В целом рынок по-прежнему безыдеен. Активность торгов будет низкой, что традиционно для пятницы. Весь негатив мы уже отыграли, потому единственным фактором, на котором отдельные бумаги смогут уйти в отрицательную область в течение дня, выступят спекулянты, которые могут попытаться зафиксировать прибыли в преддверии выходных. В то же время поддерживать рынок внутреннего долга будут сегодня - хорошая ситуация с ликвидностью, ставки МБК откатились на уровень 3 % годовых, и ожидания улучшения конъюнктуры внешних рынков.

Хотим обратить внимание на 2-ой выпуск облигаций ПАВА. На рынке в данный момент присутствуют два выпуска облигаций данного эмитента. Объем 2-ого выпуска - 1 млрд. рублей, торгуется заем с доходностью 12.46 % годовых, дюрация - 0.95 года. С 15 мая 2007 года 2-ой выпуск будет торговаться в котировальном листе А1. Заметим, что обычно перенос бумаг в более «привилегированный» список сопровождается ростом цены, а потому рекомендуем покупать 2-ой выпуск облигаций ПАВА.

Таблица наших рекомендаций:

Эмитент	Дата рекомендации	Целевая цена	Текущая цена	Рекомендации
КОМИ 5в	23.01.2007	105.55-105.60	103.47	Покупать
ЯрОбл-05	22.01.2007	100.10	99.80	Покупать
Патэрсон	05.04.2007	100.50	100.12	Покупать
Макси-Групп 01	31.01.2007	98.40	98.30	Покупать
ТНИКОЛЬ Ф1	08.02.2007	101.00-101.30	100.45	Покупать
Воронежская область 34003	09.02.2007	108.10-108.40	107.20	Покупать

Итоги торгов государственными рублевыми облигациями

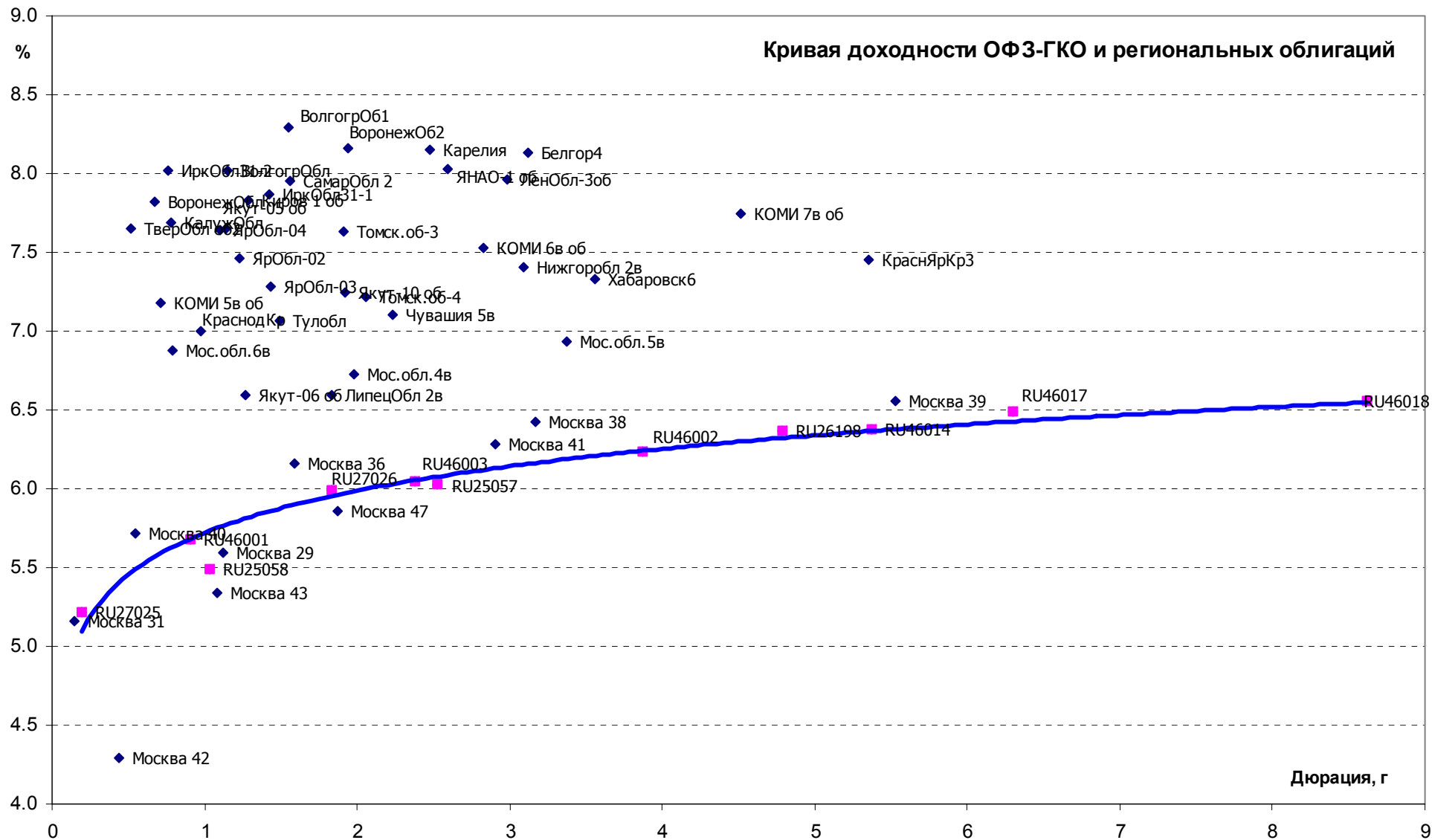
Эмиссия	Купон	Дата погаш.	Дюрация	Объем, млн.	Цена	Изм.	Дох.	Изм.	Дата
RU25057	7.4	20.01.2010	2.47	40 817	103.86	0.01	5.97	-0.01	10.05.2007
RU25058	6.3	30.04.2008	0.96	40 655	100.70	0.00	5.67	-0.01	08.05.2007
RU27025	6	13.06.2007	0.11	25 806	100.07	0.00	5.3	-0.02	03.05.2007
RU27026	7	11.03.2009	1.76	15 108	101.20	0.00	5.9	0	26.04.2007
RU46001	10	10.09.2008	0.81	45 000	103.60	-0.14	5.66	0.15	10.05.2007
RU46002	9	08.08.2012	3.79	62 000	109.75	0.00	6.11	-0.01	04.05.2007
RU46003	10	14.07.2010	2.30	37 298	110.15	0.00	5.92	0	04.05.2007
RU46014	9	29.08.2018	5.29	58 290	109.35	-0.10	6.28	0.02	10.05.2007
RU46017	8.5	03.08.2016	6.20	79 995	106.50	0.00	6.4	0	10.05.2007
RU46018	9	24.11.2021	8.53	73 695	111.40	-0.24	6.5	0.03	10.05.2007

Источник: Reuters

Итоги торгов региональными рублевыми облигациями

Эмиссия	Купон	Дата погаш.	Дюрация	Объем, млн.	Цена	Изм.	Дох.	Изм.	Дата
Москва 29	10	05.06.2008	1.01	591	104.00	-0.7	6.17	0.67	10.05.2007
Москва 31	10	20.05.2007	0.07	1 127	100.32	0	0.00	0	26.04.2007
Москва 36	10	16.12.2008	1.51	460	106.25	0	5.94	0	26.04.2007
Москва 38	10	26.12.2010	3.07	5 000	112.60	0	6.17	0	08.05.2007
Москва 39	10	21.07.2014	5.44	10 000	110.10	-0.05	6.49	0.01	10.05.2007
Москва 40	10	26.10.2007	0.47	193	101.90	0	5.91	-0.02	04.05.2007
Москва 41	10	30.07.2010	2.80	8 729	107.60	-0.22	6.26	0.08	10.05.2007
Москва 42	10	13.08.2007	0.29	43	101.10	0	5.79	-0.04	26.04.2007
Москва 43	10	17.05.2008	0.97	452	106.00	0	4.02	-0.02	07.05.2007
Москва 47	10	28.04.2009	1.82	10 000	107.20	0	5.49	0	08.05.2007
Белгор4	8.38	10.11.2010	3.04	2 000	101.50	0	8.12	0	04.05.2007
ВолгогрОб1	11.99	17.06.2010	1.46	700	104.45	0	7.84	0	07.05.2007
ВолгогрОбл	11.99	11.06.2009	1.04	600	102.83	0.03	8.17	-0.04	10.05.2007
ВоронежОб2	13	18.06.2009	1.85	500	108.18	0.63	7.91	-0.33	10.05.2007
ВоронежОбл	13	15.12.2007	0.58	600	103.25	0	7.58	-0.03	08.05.2007
ИркОбл31-1	9.5	17.12.2009	1.32	1 320	101.55	0	7.89	0	08.05.2007
ИркОбл31-2	8	23.10.2008	0.93	540	99.90	-0.4	8.00	0.46	10.05.2007
КалужОбл	9	24.12.2007	0.69	300	100.86	0	7.67	-0.01	10.04.2007
Карелия	8.4	02.06.2010	2.75	500	99.95	0	8.14	0	27.03.2007
КОМИ 5в об	13	24.12.2007	0.61	500	104.00	0	6.53	-0.03	08.05.2007
КОМИ 6в об	13.5	14.10.2010	2.90	700	113.07	0	7.57	0	04.05.2007
КОМИ 7в об	10	22.11.2013	4.60	1 000	109.00	0	7.20	0	07.05.2007
Киров 1 об	8.39	22.12.2008	1.15	270	100.65	0	8.00	-0.01	12.04.2007
КраснЯрКр3	7	01.10.2008	0.87	3 000	99.65	-0.08	6.97	0.09	10.05.2007
ЛенОбл-3об	12.5	05.12.2014	5.25	1 300	129.00	0.01	7.25	0	10.05.2007
ЛипецОбл 2в	7.95	19.07.2011	2.89	1 500	100.95	0	7.76	0	07.05.2007
Мос.обл.4в	11	21.04.2009	1.78	9 600	108.75	0.15	6.34	-0.09	10.05.2007
Мос.обл.5в	10	30.03.2010	1.89	9 000	106.65	0	6.52	-0.01	08.05.2007
Мос.обл.6в	9	19.04.2011	3.42	12 000	107.60	-0.1	6.88	0.02	10.05.2007
Нижгоробл 2в	9.99	02.11.2008		2 000	102.50	-0.15	7.37	0.16	10.05.2007
СамарОбл 2	6.82	09.09.2010	2.98	2 000	99.10	-0.3	7.32	0.11	10.05.2007
ТверОбл об2	7.95	30.11.2008	1.46	800	100.52	0.02	7.81	-0.01	10.05.2007
Томск.об-3	10	13.10.2007	0.44	600	101.30	0	6.93	-0.02	07.05.2007
Томск.об-4	8	09.11.2009	1.83	900	99.00	0	7.72	-0.01	26.04.2007
Тулобл	8.5	28.06.2009	1.97	1 500	103.05	0	7.13	0	08.05.2007
Хабаровскб	8	24.11.2009	1.39	1 000	100.96	0.19	7.04	-0.13	10.05.2007
Чувашия 5в	7.85	05.06.2011	3.47	1 000	102.30	0	7.31	-0.01	07.05.2007
Якут-06 об	10	13.05.2010	2.15	2 000	106.76	0	7.10	0	02.05.2007
Якут-10 об	12	17.06.2008	1.04	800	105.34	0.17	7.11	-0.18	10.05.2007
ЯНАО-1 об	10	03.08.2008	1.17	1 800	104.53	0.18	6.21	-0.16	10.05.2007
ЯрОбл-04	10.5	26.05.2009	1.82	1 000	106.15	0	7.10	0	08.05.2007
ЯрОбл-05	7.75	19.04.2011	2.63	762	100.25	0.15	7.36	-0.06	10.05.2007
Волгогр 01	9.7	17.07.2008	1.14	450	101.55	0	8.04	-0.1	07.05.2007
КраснЯрск 5в	8.5	18.10.2008	1.42	1 000	100.80	0	7.34	-0.01	27.04.2007
Уфа-2004об	10.03	03.06.2008	1.01	110	102.50	0	7.67	-0.01	08.05.2007

Источник: Reuters

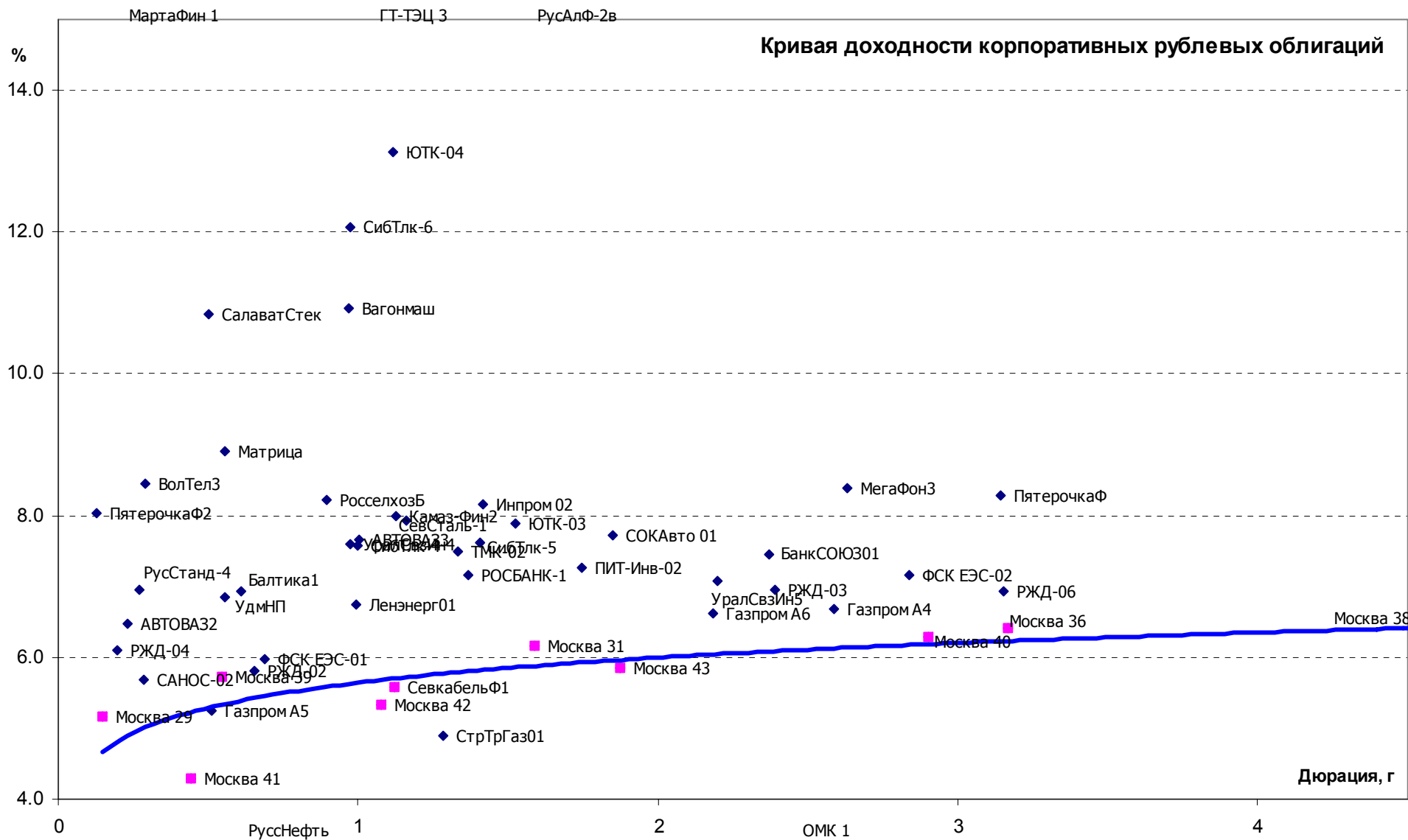


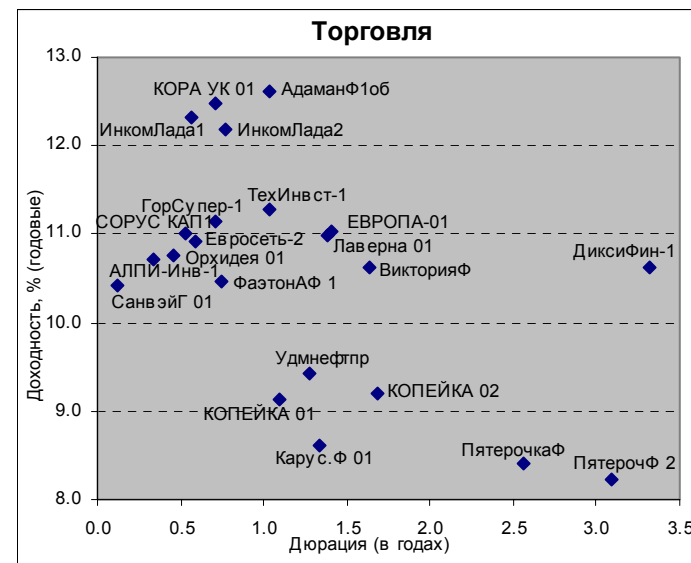
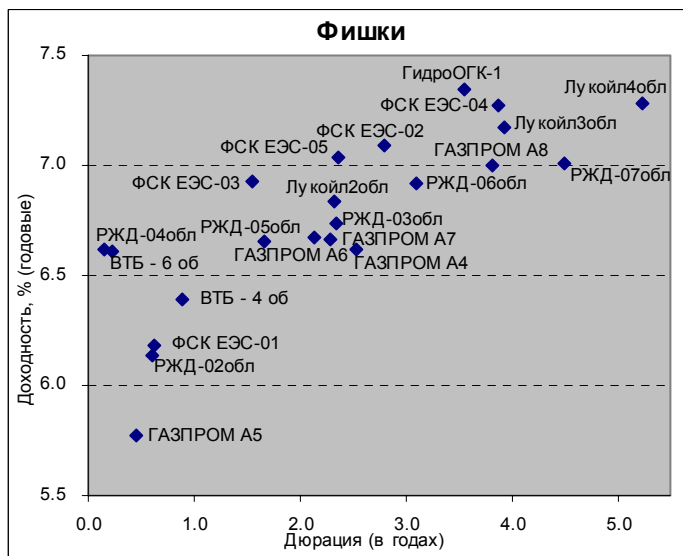
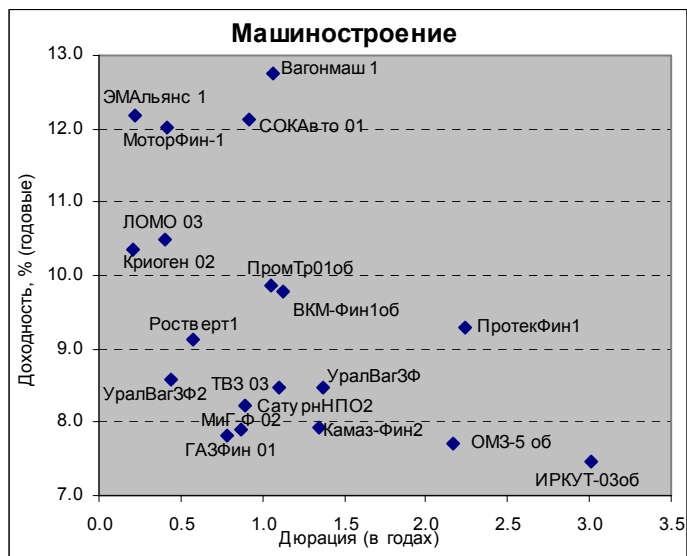
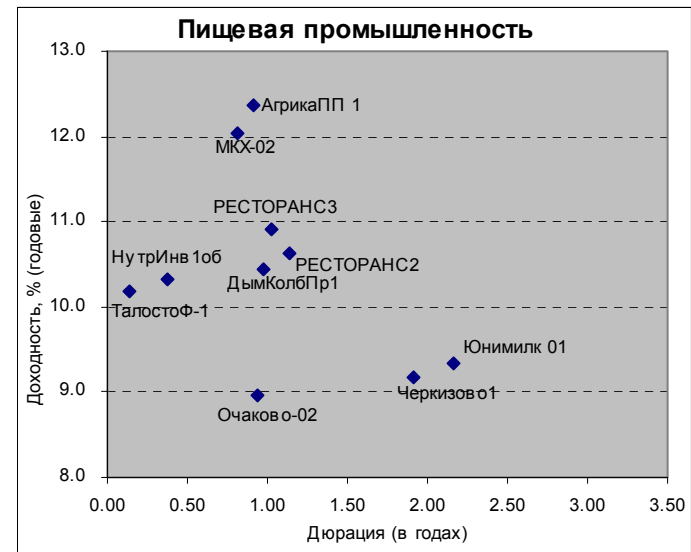
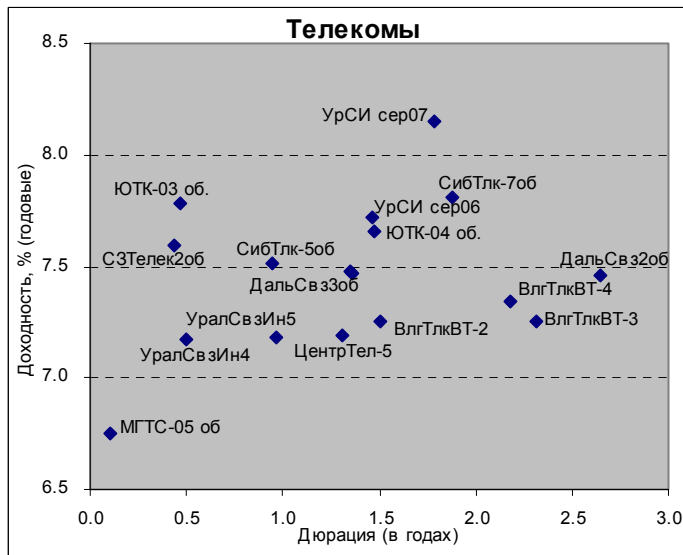
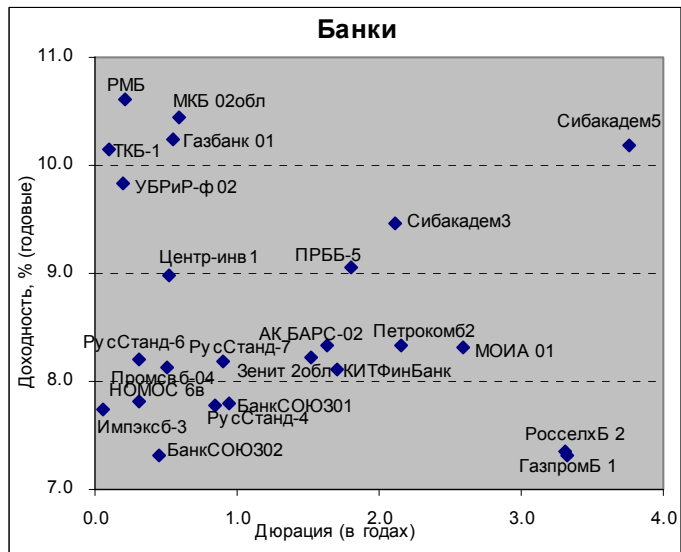
Итоги торгов корпоративными рублевыми облигациями

Эмиссия	Купон	Дата погашения	Дюрация	Объем,млн.	Оферта	Цена	Изм.	Дох.	Изм.	Дата
Газпром А4	8.22	10.02.2010	2.54	5 000		104.40	0.14	6.55	-0.06	10.05.2007
Газпром А5	7.58	09.10.2007	0.42	5 000		100.90	0.1	5.41	-0.26	10.05.2007
Газпром А6	6.95	06.08.2009	2.05	5 000		100.85	-0.19	6.64	0.1	10.05.2007
РЖД-02	7.75	05.12.2007	0.58	4 000		101.30	0	5.46	-0.01	08.05.2007
РЖД-03	8.33	02.12.2009	2.34	4 000		104.10	-0.04	6.67	0.01	10.05.2007
РЖД-04	6.59	14.06.2007	0.10	10 000		100.07	0	5.83	-0.02	08.05.2007
РЖД-06	7.35	10.11.2010	3.12	10 000		101.78	0.05	6.89	-0.01	10.05.2007
ФСК ЕЭС-01	8.8	18.12.2007	0.64	5 000		101.77	0	5.85	-0.01	27.04.2007
ФСК ЕЭС-02	8.25	22.06.2010	2.69	7 000		103.48	0	7.11	0	10.05.2007
ФСК ЕЭС-03	7.1	12.12.2008	1.49	7 000		100.50	0.06	6.87	-0.04	10.05.2007
Балтика1	8.75	20.11.2007	0.57	1 000		101.00	0	6.90	-0.01	25.04.2007
МегаФон3	9.25	15.04.2008	0.93	3 000		102.15	0	6.94	0	04.05.2007
ПятерочкаФ	11.45	12.05.2010	2.53	1 500		109.30	0	8.07	0	08.05.2007
ПятерочкаФ2	9.3	14.12.2010	3.05	3 000		103.85	-0.2	8.20	0.06	10.05.2007
РусАлФ-2в	8	20.05.2007		5 000		100.05	0	5.91	-0.21	27.04.2007
РуссНефть	9.25	10.12.2010	1.45	7 000	12.12.2008	85.40	-0.05	22.04	0.64	10.05.2007
САНОС-02	10	10.11.2009	0.51	3 000		105.40	0	0.00	0	03.05.2007
СевСталь-1	8.1	28.06.2007		3 000		100.15	0	6.95	-0.02	07.05.2007
СтрТрГаз01	9.6	25.06.2008	1.06	3 000		102.00	0	7.84	-0.01	10.05.2007
АВТОВА32	1	13.08.2008		3 000		90.11	0	9.74	0.02	07.05.2007
АВТОВА33	7.8	22.06.2010	0.13	5 000	26.06.2007	100.10	-0.05	7.01	0.39	10.05.2007
БанкСОЮЗ01	9.25	24.04.2008	0.93	1 000		101.60	0	7.71	-0.01	08.05.2007
ВолТел2		30.11.2010	#ЗНАЧ!	#ЗНАЧ!	02.12.2008	101.50	0	7.29	0	10.05.2007
ВолТел3	8.5	30.11.2010	2.27	2 300		103.11	-0.19	7.27	0.09	10.05.2007
ГазФин	8.49	08.02.2011	0.75	5 000	12.02.2008	100.63	0	7.74	0	08.05.2007
Дорогобуж1	8.6	11.06.2008		900		100.50	0	8.26	0	28.04.2007
Инпром 02	10.7	15.07.2010	0.19	1 000	19.07.2007	100.56	-0.04	7.67	0.16	10.05.2007
Инпром 03	10.7	18.05.2011	0.04	1 300	23.05.2007	100.30	0.1	1.48	-3.47	10.05.2007
Камаз-Фин2	8.45	17.09.2010	1.31	1 500	19.09.2008	101.00	0	7.80	0	07.05.2007
НКНХ-04	9.99	26.03.2012	1.76	1 500	30.03.2009	104.40	0.05	7.58	-0.03	10.05.2007
ОМК 1	9.2	12.06.2008	1.04	3 000		101.85	0	7.53	0	07.05.2007
ПИТ-Инв-02	1	23.03.2009		1 500		100.00	0	1.00	0	28.09.2006
РОСБАНК-1	7.89	15.02.2009		3 000		100.85	-0.05	7.39	0.03	10.05.2007
РосселхозБ	7.2	04.06.2008		3 000		100.10	0	7.29	0	07.05.2007
РосселхозБ 3в	7.85	16.02.2011	3.26	7 000		102.40	0	7.31	0	08.05.2007
Руснефть	9.25	10.12.2010	1.45	7 000	12.12.2008	85.40	-0.05	22.04	0.64	10.05.2007
РусСтанд-4	8.25	03.03.2008		3 000		100.25	0	8.06	0	02.05.2007
РусСтанд-6	8.5	09.09.2010		5 000	11.09.2008	100.15	0	8.54	0	19.04.2007
СибТлк-4	12.5	05.07.2007	0.15	2 000		100.90	0	6.37	-0.11	10.05.2007
СибТлк-5	9.2	25.04.2008	0.94	3 000		101.80	-0.05	7.35	0.05	10.05.2007
СибТлк-6	7.85	16.09.2010	1.31	2 000	18.09.2008	100.72	0.02	7.41	-0.01	10.05.2007
СОКАвто 01	12	24.04.2008		1 100		100.50	0.15	11.75	-0.18	10.05.2007
ТД Копейка 2в	8.7	15.02.2012	1.64	4 000	18.02.2009	99.55	-0.05	9.28	0.03	10.05.2007
ТМК-02	7.6	24.03.2009		3 000		100.58	0.08	7.39	-0.05	10.05.2007
ТМК-03	7.95	15.02.2011	0.76	5 000	19.02.2008	100.65	-0.02	7.18	0.03	10.05.2007
УдмНП	9.5	01.09.2008		1 500		100.50	0	9.40	0	08.05.2007
УралСвзИн4	9.99	01.11.2007	0.49	3 000		101.25	0	7.40	-0.01	07.05.2007
УралСвзИн5	9.19	17.04.2008	0.94	2 000		101.60	0	7.52	0	02.05.2007
УралСвзИн7	8.4	13.03.2012		3 000	17.03.2009	101.50	0	7.65	0	02.05.2007
ЮТК-03	10.9	10.10.2009	0.42	3 500	09.10.2007	101.75	0	6.62	-0.03	10.05.2007
ЮТК-04	10	09.12.2009	1.42	4 500		103.60	0	9.05	1.35	10.05.2007
Адамант 2в	11.25	20.05.2010	0.04	2 000	24.05.2007	99.95	-0.05	13.14	1.54	10.05.2007
Амурметалл	9.8	26.02.2009	1.67	1 500		101.85	-0.05	8.84	0.03	10.05.2007
Вагонмаш	13.5	19.06.2008	1.02	300		101.89	0.4	11.94	-0.42	10.05.2007
ГлМосСтрой 2в	11.5	17.03.2011	0.36	4 000	20.09.2007	100.68	-0.07	9.69	0.19	10.05.2007
ГТ-ТЭЦ 3	10.45	18.04.2008		1 500		100.25	0	10.41	0	08.05.2007
Дикая Орхидея	10.7	09.04.2009		1 000	11.10.2007	100.06	-0.04	10.96	0.11	10.05.2007
Куйбышевазот 2в	8.8	04.03.2011	3.28	2 000		100.60	-0.4	8.79	0.13	10.05.2007
Лаверна	11	08.04.2010		1 000	09.10.2008	100.50	0	10.88	0	02.05.2007
МагнитФин	9.34	19.11.2008	1.41	2 000		102.50	0	7.72	0	07.05.2007
МартаФин 1	14.84	22.05.2008		700		95.00	-0.99	22.12	1.92	10.05.2007
Матрица Фин1	12.32	10.12.2008	0.09	1 200	13.06.2007	99.00	-0.2	24.92	2.93	10.05.2007
Миракс	11.5	19.08.2008		1 000		102.10	-0.4	9.13	0.34	10.05.2007
Монетка	10.7	14.05.2009	0.49	1 000	15.11.2007	100.10	-0.1	10.76	0.21	10.05.2007
Очаково 2 в	8.5	19.09.2008	0.89	1 500		99.45	0	9.33	0	08.05.2007
СалаватСтек2	9.28	28.10.2009	0.48	1 200	31.10.2007	100.20	-0.1	9.02	0.22	10.05.2007

Санвэй	11.66	03.12.2008	0.07	1 000	06.06.2007	100.05	0.55	10.96	-8.18	10.05.2007
СевкабельФ1	12.5	06.10.2007		500		101.10	0	10.04	-0.02	10.05.2007
ТОП-Книга	5	05.02.2009	1.74	700		94.00	0	4.39	0	25.04.2007
УВЗ 2в	9.35	05.10.2010	0.40	3 000	03.10.2007	100.48	0.01	8.22	-0.04	10.05.2007
ЦНТ Зв	9.75	01.04.2009	1.83	700		101.00	0	9.49	0	02.05.2007
Яковлевский	12	31.10.2008	0.46	1 000	26.10.2007	99.98	-0.12	12.38	0.29	10.05.2007

Источник: Reuters

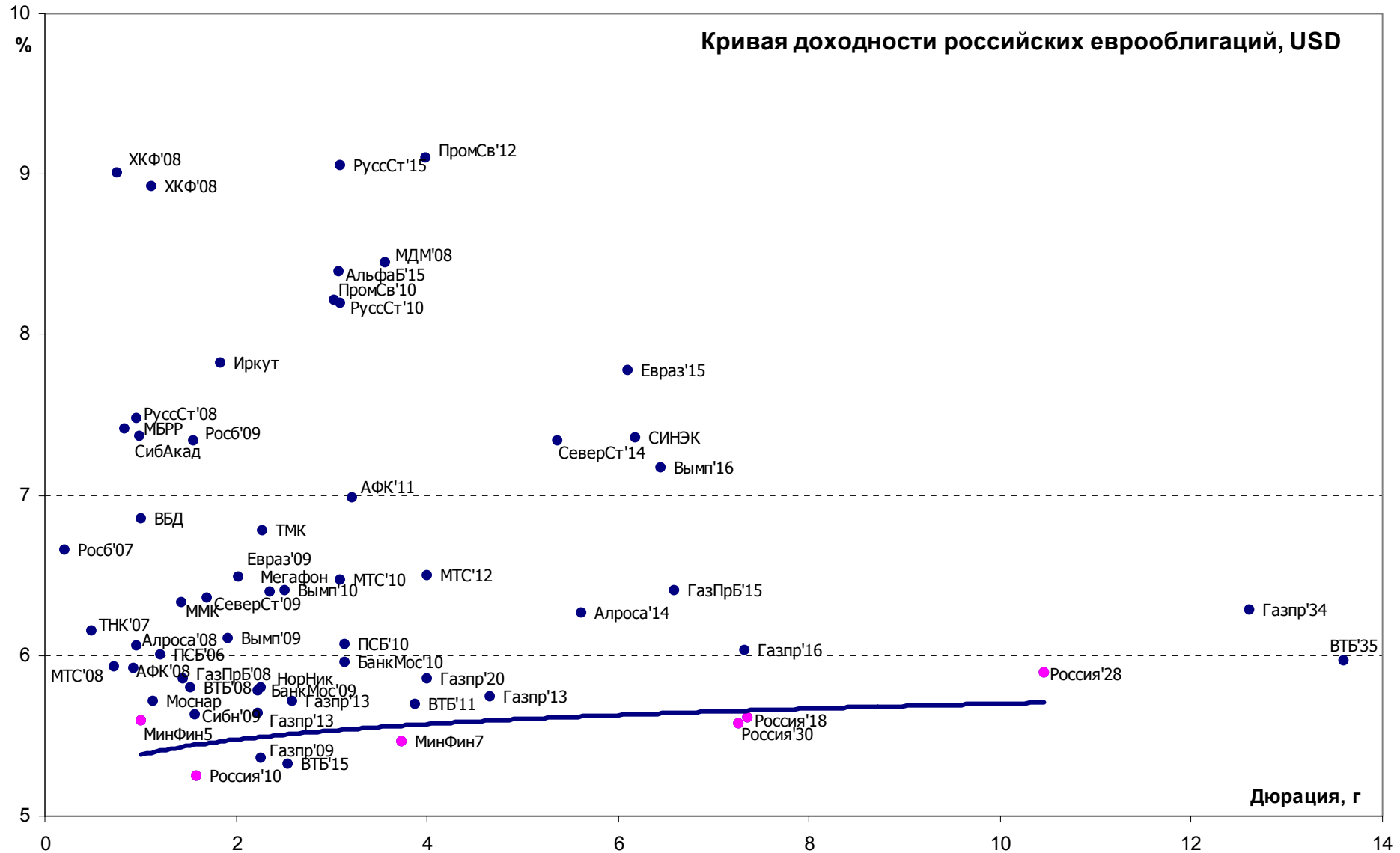




Итоги торгов российскими еврооблигациями

Эмиссия	Купон	Валюта	Дата погаш.	Дюрация	Объем	Рейтинг	Аген-во	Цена	Изм.	УТМ	Изм	Спрэд	Дата закр.
Россия'07	10	USD	26.06.2007	0.114	2.4B	BBB+	S&P	100.438	0.00	5.9	-0.09	105.2	10.05.2007
Россия'10	8.25	USD	31.03.2010	1.535	1.9B	BBB+	S&P	104.438	0.00	5.324	0.00	62.8	10.05.2007
Россия'18	11	USD	24.07.2018	7.311	3.5B	BBB+	S&P	144.063	0.00	5.636	0.00	99.3	10.05.2007
Россия'28	12.75	USD	24.06.2028	10.43	2.5B	BBB+	S&P	182.5	-0.19	5.877	0.01	123.4	10.05.2007
Россия'30	7.5	USD	31.03.2030	7.203	18.6B	BBB+	S&P	113.75	-0.19	5.613	0.02	97	10.05.2007
Минфин5	3	USD	14.05.2008	1	2.7B	BBB+	S&P	97	-0.31	6.186	0.48	120.7	10.05.2007
Минфин7	3	USD	14.05.2011	3.82	1.7B	BBB+	S&P	91.438	0.06	5.367	-0.02	80.2	10.05.2007
Минфин8	3	USD	14.11.2007	0.259	661.0M	NR	FCH	1	0.00	14453	0.00	1444789	02.05.2007
Москва'11	6.45	EUR	12.10.2011	3.861	374.0M	Baa1	MDY	105.83	-0.02	4.937	0.00	74.7	10.05.2007
Газпром'09	10.5	USD	21.10.2009	2.211	700.0M	A3	MDY	111.42	-0.08	5.424	0.03	73.3	10.05.2007
Газпром'10	7.8	EUR	27.09.2010	2.979	1.0B	A3	MDY	109.07	-0.02	4.807	0.00	63.5	10.05.2007
Газпром'13	4.505	USD	22.07.2013	2.546	932.2M	BB	FCH	96.84	-0.06	5.772	0.03	121.3	10.05.2007
Газпром'13	5.625	USD	22.07.2013	2.188	560.1M	A3	MDY	99.88	-0.08	5.676	0.04	111.9	10.05.2007
Газпром'13	9.625	USD	01.03.2013	4.617	1.7B	BBB-	FCH	118.84	-0.05	5.752	0.01	119.7	10.05.2007
Газпром'15	5.875	EUR	01.06.2015	6.323	1.0B	A3	MDY	103.6	-0.10	5.313	0.02	112.6	10.05.2007
Газпром'20	7.201	USD	01.02.2020	3.951	1.2B	BBB+	S&P	105.25	-0.13	5.865	0.03	130.5	10.05.2007
Газпром'34	8.625	USD	28.04.2034	12.574	1.2B	A3	MDY	130.56	-0.02	6.262	0.00	143.9	10.05.2007
Газпрбанк'08	7.25	USD	30.10.2008	1.407	1.0B	BBB-	S&P	101.87	-0.01	5.89	0.00	119.9	10.05.2007
Газпрбанк'15	6.5	USD	23.09.2015	6.528	1.0B	BBB-	S&P	100.67	0.08	6.394	-0.01	175.1	10.05.2007
Алроса'08	8.125	USD	06.05.2008	0.956	500.0M	Ba2	MDY	101.96	-0.01	6.022	0.00	104.3	10.05.2007
Алроса'14	8.875	USD	17.11.2014	5.572	500.0M	Ba2	MDY	115.34	0.06	6.28	-0.01	172.7	10.05.2007
Сибнефть'09	10.75	USD	15.01.2009	1.526	500.0M	Ba1	MDY	108.08	0.19	5.595	-0.12	90	10.05.2007
ТНК-ВР'07	11	USD	11.11.2011	0.497	700.0M	BBB-	FCH	102.3	0.00	6.229	0.00	121.8	02.05.2007
ТНК-ВР'11	6.875	USD	18.07.2011	3.632	500.0M	BBB-	FCH	102.79	0.00	6.105	0.00	154.9	10.05.2007
ТНК-ВР'16	7.5	USD	18.07.2016	6.721	1.0B	BBB-	FCH	105.84	0.03	6.638	0.00	199.4	10.05.2007
ЕврХолд'09	10.875	USD	03.08.2009	1.985	300.0M	Ba3	MDY	109.05	0.08	6.419	-0.04	171.7	10.05.2007
ЕврХолд'15	8.25	USD	10.11.2015	6.31	750.0M	BB	FCH	103.79	0.01	7.635	0.00	299.2	10.05.2007
ММК	8	USD	21.10.2008	1.377	300.0M	Ba2	MDY	102.34	-0.01	6.262	0.00	156.9	10.05.2007
НорНикель	7.125	USD	30.09.2009	2.212	500.0M	BBB-	FCH	102.81	-0.09	5.836	0.04	114.8	10.05.2007
ТМК	8.5	USD	29.09.2009	2.222	300.0M	B2	MDY	103.85	-0.02	6.704	0.01	190	10.05.2007
Севсталь'09	8.625	USD	24.02.2009	1.658	325.0M	B1	MDY	103.98	-0.04	6.212	0.02	150.9	10.05.2007
Севсталь'14	9.25	USD	19.04.2014	5.331	375.0M	B1	MDY	110.83	0.07	7.233	-0.01	267.9	10.05.2007
АФК Сис'08	10.25	USD	14.04.2008	0.89	350.0M	B+	S&P	103.47	-0.02	6.271	0.01	128	10.05.2007
АФК Сис'11	8.875	USD	28.01.2011	3.177	350.0M	B+	S&P	106.13	0.00	6.963	0.00	236.3	10.05.2007
Мегафон	8	USD	10.12.2009	2.303	375.0M	BB+	FCH	103.94	0.00	6.312	0.00	161.8	10.05.2007
МТС'10	8.375	USD	14.10.2010	3.049	400.0M	BB-	S&P	105.8	-0.39	6.417	0.12	181.4	10.05.2007
МТС'12	8	USD	28.01.2012	3.949	400.0M	Ba3	MDY	105.99	0.00	6.497	0.00	194.2	10.05.2007
Вымпелк'10	8	USD	11.02.2010	2.472	300.0M	Ba2	MDY	104.16	0.05	6.316	-0.02	170.9	10.05.2007
Вымпелк'16	8.25	USD	23.05.2016	6.403	600.0M	Ba2	MDY	107.22	0.22	7.15	-0.03	250.8	10.05.2007
ВТБ'08	6.875	USD	11.12.2008	1.476	550.0M	BBB+	FCH	101.63	-0.01	5.772	0.01	107.6	10.05.2007
ВТБ'11	7.5	USD	12.10.2011	3.834	450.0M	BBB+	FCH	106.98	-0.02	5.686	0.00	113	10.05.2007
БанкМосквы'10	7.375	USD	26.11.2010	3.081	300.0M	BBB	FCH	104.69	0.03	5.884	-0.01	128.8	10.05.2007
БанкМосквы'15	7.5	USD	25.11.2015	3.067	300.0M	BBB-	FCH	103.29	0.15	6.442	-0.05	184.6	10.05.2007
Альфа-банк'15	8.625	USD	09.12.2015	3.038	225.0M	Ba2	MDY	100.96	-0.04	8.305	0.01	370.4	10.05.2007
ХКФБ'08	8.625	USD	30.06.2008	1.064	275.0M	B+	S&P	99.91	-0.12	8.694	0.11	369.3	10.05.2007
МДМбанк'11	9.75	USD	21.07.2011	3.504	200.0M	Ba2	MDY	104.48	0.08	8.327	-0.02	377	10.05.2007
Номос-банк'10	8.188	USD	02.02.2010	2.474	200.0M	B+	FCH	100.15	0.30	8.157	-0.13	329	10.05.2007
Промсвязьбанк'12	9.625	USD	23.05.2012	3.934	200.0M	B-	FCH	102	0.00	9.119	0.00	456.6	10.05.2007
Русс.ст.'15	8.875	USD	16.12.2015	3.041	200.0M	B	S&P	100.31	0.20	8.768	-0.07	416.7	10.05.2007
ПроСтБанк'15	6.2	USD	29.09.2015	3.078	400.0M	BBB-	FCH	100.37	-0.03	6.074	0.01	146.9	10.05.2007
Промсвязьбанк'10	8.5	USD	04.10.2010	2.989	200.0M	B+	FCH	100.95	-0.05	8.168	0.02	356.7	10.05.2007
Росбанк'09	9.75	USD	24.09.2009	1.508	209.5M	BB-	FCH	103.9	0.00	7.173	0.00	254.8	10.05.2007
Русс.ст.'07	7.8	USD	28.09.2007	0.369	300.0M	BB-	S&P	100.24	0.02	7.062	-0.06	221.7	10.05.2007
Иркут	8.25	USD	10.04.2009	1.788	125.0M			100.75	0.00	7.811	0.00	311.6	10.05.2007
ТМК	8.5	USD	29.09.2009	2.222	300.0M	B2	MDY	103.85	-0.02	6.704	0.01	190	10.05.2007
Татарстан	7.7	USD	03.08.2015	6.139	250.0M	BB+	FCH	102	0.00	7.368	0.00	272.1	10.05.2007

Источник: Reuters



Итоги торгов еврооблигациями emerging markets

Эмиссия	Купон	Валюта	Дата погаш.	Дюрация	Объем	Рейтинг	Аген-во	Цена	Изм.	YTM	Изм	Спрэд	Дата закр.
Болгария'15	8.25	USD	15.01.2015	5.865	1.3B	BBB+	S&P	118.5	0.13	5.282	-0.02	64.4	10.05.2007
Мексика'26	11.5	USD	15.05.2026	10.337	338.6M	BBB+	FCH	166.438	0.19	5.72	-0.01	108.6	10.05.2007
Польша'12	6.25	USD	03.07.2012	4.394	1.4B	A-	S&P	105.438	0.06	5.033	-0.01	48.3	10.05.2007
Чили'13	5.5	USD	15.01.2013	4.862	1.0B	A2	MDY	101.125	0.13	5.266	-0.03	71.6	10.05.2007
Ю.Корея'13	4.25	USD	01.06.2013	5.264	1.0B	A+	FCH	95.063	0.13	5.212	-0.03	66.1	10.05.2007
ЮАР'12	7.375	USD	25.04.2012	4.248	1.0B	BBB+	FCH	108.5	-0.06	5.392	0.01	82.7	10.05.2007
Аргентина'33 Dis	8.28	USD	31.12.2033	0.000	3.1B	B+	S&P	105.938	-0.44	6.971	0.00	0.0	10.05.2007
Бразилия'27	10.125	USD	15.05.2027	10.775	3.4B	BB+	FCH	148.375	0.13	5.955	-0.01	113.6	10.05.2007
Бразилия'40	11	USD	17.08.2040	5.915	5.2B	BB+	FCH	135.625	-0.19	5.558	0.02	91.7	10.05.2007
Венесуэла'18	13.625	USD	15.08.2018	6.796	500.0M	BB-	FCH	145	-0.50	7.599	0.05	295.8	10.05.2007
Венесуэла'27	9.25	USD	15.09.2027	10.249	4.0B	BB-	FCH	119.5	-0.50	7.381	0.04	256.2	10.05.2007
Индонезия'15	7.25	USD	20.04.2015	6.224	1.0B	BB-	FCH	108.47	-0.03	5.897	0.00	125.3	10.05.2007
Колумбия'33	10.375	USD	28.01.2033	11.596	340.5M	BB+	S&P	148.25	-0.25	6.49	0.02	166.4	10.05.2007
Панама'27	8.875	USD	30.09.2027	10.901	975.0M	BB+	FCH	128.938	0.00	6.327	0.00	151	10.05.2007
Перу'33	8.75	USD	21.11.2033	12.175	984.6M	BB+	FCH	133.5	-0.50	6.168	0.03	135.1	10.05.2007
Турция'15	7.25	USD	15.03.2015	6.089	2.2B	BB-	FCH	104.625	-0.13	6.485	0.02	184.8	10.05.2007
Турция'30	11.875	USD	15.01.2030	10.406	1.5B	BB-	FCH	155.75	-0.38	6.952	0.02	213.3	10.05.2007
Украина'13	7.65	USD	11.06.2013	4.873	270.1M	BB-	S&P	108.5	-0.19	5.96	0.04	141.1	10.05.2007
Уругвай'33	7.875	USD	15.01.2033	12.051	1.1B	B1	MDY	115.75	0.00	6.593	0.00	177.4	10.05.2007
Филиппины'25	10.625	USD	16.03.2025	9.718	2.0B	BB	FCH	143.813	-0.19	6.453	0.01	181.8	10.05.2007
Эквадор'30	10	USD	15.08.2030	7.714	2.7B		MDY	88.5	-1.00	11.569	0.15	674.5	10.05.2007

Источник: Reuters

Контактная информация

	Электронный адрес	Телефон
Заместитель Председателя Правления		
Рукавишников Алексей Михайлович	info@banksoyuz.ru	729-55-49
Анализ финансовых рынков		
Свиридов Станислав	Research@banksoyuz.ru	729-55-00 (5668)
Лукьянов Павел	Research@banksoyuz.ru	729-55-00 (5272)
Бодрин Юрий	Research@banksoyuz.ru	729-55-00 (5310)
Долговые инструменты		
Автухов Михаил	bond@banksoyuz.ru	729-55-07 (5280)
Голубничий Денис	Denis.Golubnichy@banksoyuz.ru	729-55-00 (5689)
Долговой рынок капитала		
Бахшиян Шаген	BahshiyansG@banksoyuz.ru	729-55-67 (5311)
Брокерское обслуживание и доверительное управление		
Бабаджанов Сухроб	BabadzanovSS@banksoyuz.ru	729-55-00 (5476)
Операции на фондовых рынках		
Палей Илья	PaleyIY@banksoyuz.ru	729-55-18 (5368)
Спаскин Андрей	SpasskinAY@banksoyuz.ru	729-55-00 (5458)
Денежные рынки		
Тихонов Денис	Denis.Tikhonov@banksoyuz.ru	729-55-61 (5244)
Оценка финансовых рисков		
Куринов Наран	KurinovNB@banksoyuz.ru	729-55-00 (5201)



Акционерный коммерческий банк «СОЮЗ»
Москва, 127006 ул. Долгоруковская, д.34, стр.1
Тел.: (495) 729-5500; факс: (495) 729-5505
E-mail: info@banksoyuz.ru Internet: www.banksoyuz.ru

Важная информация

Настоящий документ имеет исключительно информационное значение и не может рассматриваться как предложение или побуждение к покупке или продаже ценных бумаг, а также связанных с ними финансовых инструментов. Описание любой компании или компаний, или/и их ценных бумаг, или рынков, или направлений развития, упомянутых в данном документе, не предполагают полноты их описания. Утверждения относительно прошлых результатов необязательно свидетельствуют о будущих результатах.

Несмотря на то, что информация, изложенная в настоящем документе, была собрана из источников, которые Банк СОЮЗ считает надежными, Банк СОЮЗ не дает гарантий относительно их точности или полноты. При принятии инвестиционного решения инвесторам следует провести собственный анализ всех рисков, связанных с инвестированием в ценные бумаги. Банк СОЮЗ, его руководство, представители и сотрудники не несут ответственности за любой прямой или косвенный ущерб, наступивший в результате использования информации изложенной в настоящем документе.

Банк СОЮЗ и связанные с ним стороны, должностные лица и/или сотрудники Банка и/или связанные с ними стороны могут владеть долями капитала компаний или выполнять услуги для одной или большего числа компаний, упомянутых в настоящем документе, и/или намереваются приобрести такие доли капитала и/или выполнять либо намереваются выполнять такие услуги в будущем (с учетом внутренних процедур Банка СОЮЗ по избежанию конфликтов интересов). Банк СОЮЗ и связанные с ним стороны могут действовать или уже действовали как дилеры с ценными бумагами или другими финансовыми инструментами, указанными в настоящем документе, или ценными бумагами, лежащими в основе таких финансовых инструментов или связанными с вышеуказанными ценными бумагами. Кроме того, Банк СОЮЗ может иметь или уже имел взаимоотношения, или может предоставлять или уже предоставлял финансовые услуги упомянутым компаниям (включая инвестиционные банковские услуги, фондовый рынок и прочее). Банк СОЮЗ может использовать информацию и выводы, представленные в настоящем документе, до его публикации.

Все выраженные оценки и мнения, представленные в настоящем документе, отражают исключительно личное мнение каждого аналитика, частично или полностью отвечающего за содержание данного документа

По вопросам проведения операций с ценными бумагами обращайтесь в отдел клиентского обслуживания: (495) 729-55-00