



24 ноября 2006 г.  
Богословский Дмитрий  
Лукьянов Павел

## Экономические индикаторы

## Новости короткой строкой

### Денежный и валютный рынки

Показатель	Посл.	Пред.	Нач. мес.	Нач. года
Остатки на кор/сч ЦБ	342.6	354.0	309.1	532.6
Mibor 1 дн.	5.87	5.53	4.01	4.97
Libor 6m	5.37	5.37	5.37	4.7
Euribor 6m	3.74	3.73	3.57	2.64
Ставка Fed Funds	5.25	5.25	5.25	4.25
Ставка ЕЦБ	3.25	3.25	3.00	2.25
Курс ЦБ USD/RUR	26.5560	26.6122	26.7948	28.7825
Курс EUR/USD	1.2945	1.2942	1.2674	1.1840

### Долговые рынки

Показатель	Посл.	Пред.	Нач.мес.	Нач. года
10Y UST	4.560	4.560	4.671	4.395
Rus' 30	112.609	112.596	111.931	112.75
Индекс EMBI+	194	194	189	245
Индекс EMBI+ Rus	115	115	111	118
Индекс RCBI-c	145.45	145.38	145.06	134.29
Москва 39	6.80	6.82	6.77	6.72
Газпром А6	6.69	6.87	6.86	6.97
ОФЗ 46018	6.61	6.64	6.59	6.81

### Товарные и фондовые рынки

Показатель	Посл.	Пред.	Нач.мес.	Нач. года
Индекс Dow Jones	12326.95	12326.95	12086.50	10717.50
Индекс РТС	1712.95	1703.13	1590.33	1125.60
Oil Brent	59.08	59.32	60.61	58.70
Gold	629.10	626.75	602.30	514.50

### Сегодняшняя статистика

Показатель	Страна	Период	Время	Прогноз
Рост ВВП	Велик-я	Q3	12.30 МСК	2.8%

- ✓ Индекс деловых настроений Германии Ifo в ноябре составил 106.8 пунктов, ожидалось 105.2
- ✓ Moody's присвоило рейтинги «A2» планируемым обязательствам ВТБ-24
- ✓ Левый кандидат в президенты Рафаэль Корреа в случае победы планирует выкупить и реструктуризировать долги МФВ и Всемирному банку
- ✓ Ипотечная «дочка» Газпромбанка размещает RMBS на 168 млн. евро
- ✓ Ставка 1 купона по облигациям ООО «Востокцемент» утверждена в размере 12.00% годовых
- ✓ Ставка первого купона по облигациям ОАО «Парнас-М» утверждена в размере 10.8% годовых

---

## Рынок внешних долгов

Активность торгов на внешних рынках была крайне невысокой из-за выходного в США по случаю Дня Благодарения. Однако на торгах в Европе мы увидели небольшое увеличение доходности базовых активов после того, как рост индекса деловых настроений Германии усилил ожидания очередного повышения ставки ЕЦБ. В сущности публикация кардинальным образом не изменила ожидания по ставкам в еврозоне, поскольку большинство участников рынка прогнозировало ужесточение денежной политики в декабре. Поэтому вчерашнее снижение котировок мы воспринимаем как логичную компенсацию роста коротких немецких облигаций в первую половину недели. До понедельника активность рынка будет вялой, а с начала новой недели вероятно небольшая понижательная коррекция, поэтому мы сохраняем наш целевой диапазон 4.58-4.60% по доходности индикативных 10Y UST.

Торги в сегменте ЕМ практически не проходили, участники рынка воздерживались от сделок в отсутствие американских инвесторов. Как мы уже указывали во вчерашнем обзоре, при возвращении ликвидности на рынок в понедельник, возможны продажи в базовых активах, что потянет вниз, прежде всего, бумаги с низкими спредами. Поэтому рекомендуем занимать выжидательную позицию и использовать небольшое снижение рынка для наращивания позиций в таких кредитах, как Бразилия и Колумбия, которые, на наш взгляд, еще не полностью отыграли перспективы возможного улучшения кредитного рейтинга. Рисковые инвесторы, предпочитающие «ловить рыбку в мутной воде», внимательно следят за вторым туром президентских выборов в Эквадоре (26 ноября), однако мы скептически оцениваем вероятность положительного исхода для рынка, как минимум, по трем причинам. Во-первых, вероятность победы либерального кандидата Нобоа невысока, во-вторых, учитывая тесное соперничество двух главных кандидатов, проигравшая сторона может потребовать повторного пересчета голосов, усугубляя политическую нестабильность, а в-третьих, Нобоа еще не озвучил свою экономическую программу. Поэтому мы по-прежнему оставляем нашу оценку по долгам Эквадора «ниже рынка».

Российские еврооблигации также замерли, по всей видимости, до понедельника. Вероятно, до следующей недели будут отложены размещения Сбербанка и ВТБ-24, которым Moody's присвоило рейтинг «А2». В ожидании большого предложения в секторе высококлассных банковских бумаг, наблюдались небольшие продажи на вторичных торгах ВТБ, Банка Москвы и Россельхозбанка. Исключением из общей вялой картины стало снижение котировок МТС'12 сразу на 72 б.п. На наш взгляд, подобное резкое движение вызвано низкой ликвидностью рынка в ситуации, когда небольшое количество игроков решили зафиксировать прибыль по бумагам, немного подорожавшим после выхода прогнозов за 2006 года в середине ноября. Кредитное качество крупнейшего оператора остается высоким, поэтому мы ожидаем, что вчерашнее снижение будет компенсировано в ближайшие дни. Также в секторе мы считаем привлекательными бумаги АФК Система'11, имеющие потенциал сокращения спреда к МТС'10 с текущих 82 б.п. до 30-40 б.п.

## Итоги торгов государственными рублевыми облигациями

Эмиссия	Купон	Дата погаш.	Дюрация	Объем, млн.	Цена	Изм.	Дох.	Изм.	Дата
RU25057	7.4	20.01.2010	2.84	40 817	103.50	-0.40	6.32	0.18	23.11.2006
RU25058	6.3	30.04.2008	1.38	40 655	100.90	0.05	5.76	-0.04	23.11.2006
RU26198	6	02.11.2012	5.15	48 100	97.50	0.00	6.52	0	22.11.2006
RU27025	7	13.06.2007	0.54	25 806	100.51	0.00	5.26	0.07	22.11.2006
RU27026	7.5	11.03.2009	2.12	15 108	101.44	0.00	6.05	-0.01	23.11.2006
RU46001	10	10.09.2008	0.99	58 841	104.30	0.03	5.84	-0.04	23.11.2006
RU46002	9	08.08.2012	4.08	62 000	110.02	-0.05	6.3	-0.11	23.11.2006
RU46003	10	14.07.2010	2.60	37 298	110.90	-0.07	6.21	-0.01	23.11.2006
RU46014	9	29.08.2018	5.51	58 290	108.83	0.00	6.55	0	22.11.2006
RU46017	8.5	03.08.2016	6.53	78 853	106.15	0.20	6.57	-0.06	23.11.2006
RU46018	9.5	24.11.2021	8.56	53 982	111.28	0.28	6.61	-0.04	23.11.2006

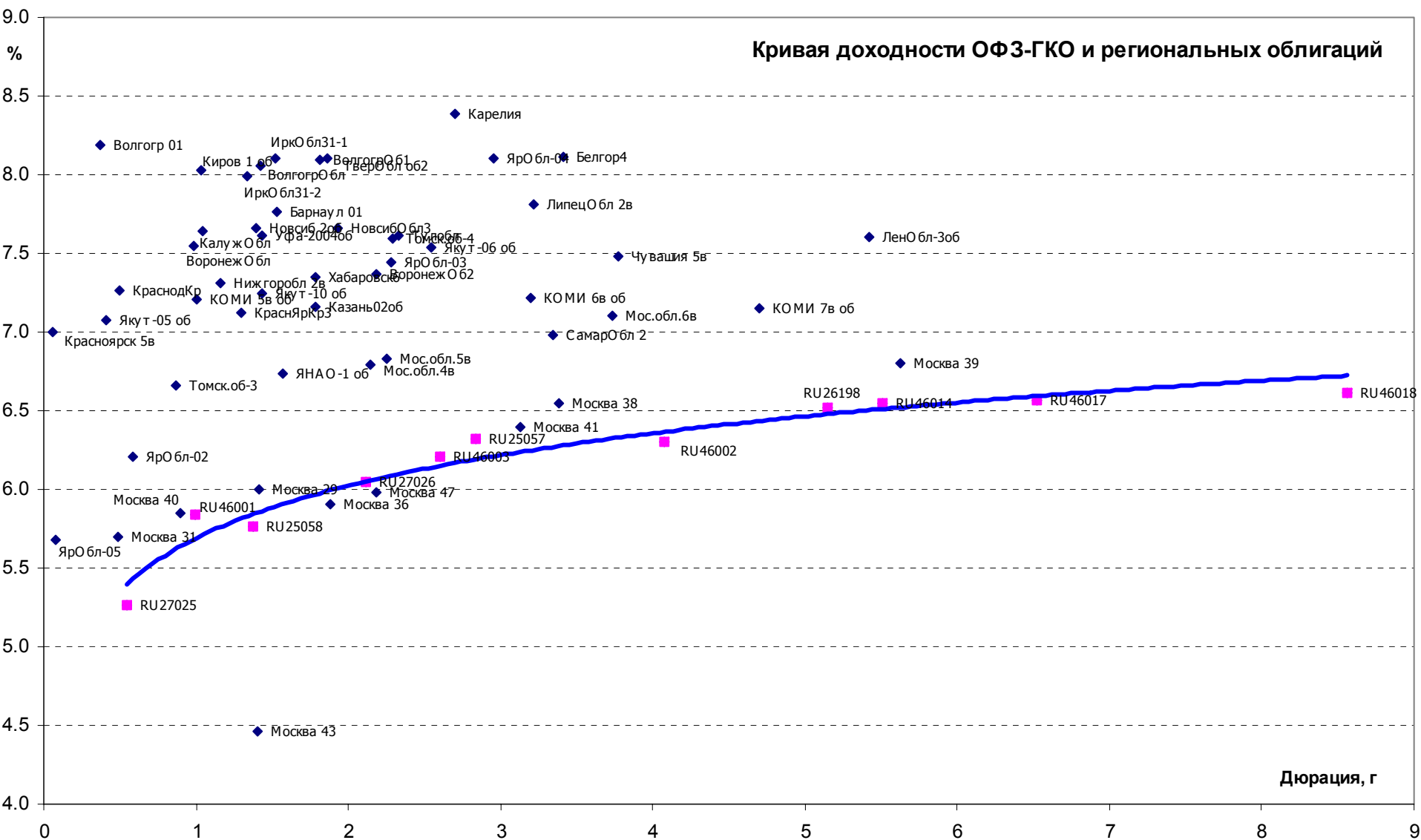
Источник: Reuters

## Итоги торгов региональными рублевыми облигациями

Эмиссия	Купон	Дата погаш.	Дюрация	Объем, млн.	Цена	Изм.	Дох.	Изм.	Дата
Москва 29	10	05.06.2008	1.41	4 991	105.9	0	6	-0.01	20.11.2006
Москва 31	10	20.05.2007	0.49	4 333	102.1	0	5.7	-0.02	21.11.2006
Москва 36	10	16.12.2008	1.88	3 903	108	0	5.91	0	13.11.2006
Москва 38	10	26.12.2010	3.38	5 000	112.6	0.3	6.55	-0.08	23.11.2006
Москва 39	10	21.07.2014	5.63	8 763	109.57	0.1	6.8	-0.02	23.11.2006
Москва 40	10	26.10.2007	0.89	3 375	103.8	0	5.85	-0.02	21.11.2006
Москва 41	10	30.07.2010	3.13	4 483	108.65	0.6	6.4	-0.18	23.11.2006
Москва 42	10	13.08.2007	0.88	2 814	105.2	0	2.69	-0.03	14.09.2006
Москва 43	10	17.05.2008	1.40	5 000	108	0	4.46	-0.01	22.11.2006
Москва 47	10	28.04.2009	2.19	5 000	108	-0.25	5.98	0.11	23.11.2006
Белгор4	8.38	10.11.2010	3.42	2 000	101.7	0.2	8.11	-0.06	23.11.2006
ВолгогрОб1	12	17.06.2010	1.81	700	105.75	0.19	8.09	-0.1	23.11.2006
ВолгогрОбл	11.99	11.06.2009	1.43	600	104.65	-0.12	8.06	0.07	23.11.2006
ВоронежОб2	13	18.06.2009	2.18	500	111.5	6.5	7.37	-2.86	23.11.2006
ВоронежОбл	13	15.12.2007	0.99	600	105.7	0.4	7.55	-0.42	23.11.2006
ИркОбл31-1	9.5	17.12.2009	1.52	1 500	101.73	0.03	8.1	-0.02	23.11.2006
ИркОбл31-2	8	23.10.2008		720	100	0	7.99	0	17.11.2006
КалужОбл	10	24.12.2007	1.04	300	101.6	0	7.64	-0.01	14.11.2006
Карелия	8.4	02.06.2010	2.71	500	99.5	-0.8	8.39	0.31	23.11.2006
КОМИ 5в об	14	24.12.2007	1.01	500	106.25	-4.65	7.21	4.34	23.11.2006
КОМИ 6в об	13.5	14.10.2010	3.19	700	116.55	0.25	7.22	-0.07	23.11.2006
КОМИ 7в об	10	22.11.2013	4.70	1 000	110.25	0	7.15	-0.01	16.11.2006
Киров 1 об	8.39	22.12.2008	1.03	400	100.6	-0.02	8.03	0.02	23.11.2006
КраснодКр	10	15.05.2007	0.50	1 000	101.3	0	7.26	-0.02	15.11.2006
КраснЯрКр3	7	01.10.2008	1.30	3 000	99.55	0.35	7.12	-0.28	23.11.2006
ЛенОбл-3об	13.5	05.12.2014	5.42	1 300	128.15	0	7.6	0	20.11.2006
ЛипецОбл 2в	7.95	19.07.2011	3.22	1 500	100.9	0.3	7.81	-0.1	23.11.2006
Мос.обл.4в	11	21.04.2009	2.15	9 600	109.65	-0.01	6.79	0	23.11.2006
Мос.обл.5в	10	30.03.2010	2.25	9 000	107.35	0.15	6.83	-0.07	23.11.2006
Мос.обл.6в	9	19.04.2011	3.74	12 000	107.53	0	7.1	-0.17	23.11.2006
Нижгоробл 2в	10.24	02.11.2008	1.16	2 500	103.31	0	7.31	-0.01	23.11.2006
НовсибОбл3	9	15.12.2009	1.93	2 500	101.5	-0.05	7.66	0.02	23.11.2006
СамарОбл 2	6.82	09.09.2010	3.34	2 000	100.04	0	6.98	0	21.11.2006
ТверОбл об2	7.95	30.11.2008	1.86	800	100.15	0	8.1	0	21.11.2006
Томск.об-3	10	13.10.2007	0.86	600	102.9	0.17	6.66	-0.22	23.11.2006
Томск.об-4	8	09.11.2009	2.29	900	99.5	0	7.59	0	17.11.2006
Тулобл	8.5	28.06.2009	2.33	1 500	102.56	-0.04	7.61	0.02	23.11.2006
Хабаровскб	8	24.11.2009	1.79	1 000	100.85	0	7.35	0	15.11.2006
Чувашия 5в	7.85	05.06.2011	3.77	1 000	101.9	0.05	7.48	-0.02	23.11.2006
Якут-05 об	8	21.04.2007	0.41	800	100.43	0	7.08	-0.01	21.11.2006
Якут-06 об	10	13.05.2010	2.54	2 000	106.8	0	7.54	-0.01	21.11.2006
Якут-10 об	12	17.06.2008	1.43	800	107.25	0.35	7.25	-0.25	23.11.2006
ЯНАО-1 об	10	03.08.2008	1.57	1 800	105.3	0	6.74	0	20.11.2006
ЯрОбл-02	12.78	03.07.2007	0.59	1 000	103.95	0.6	6.21	-1.07	23.11.2006
ЯрОбл-04	10.5	26.05.2009	2.28	1 000	106.75	-0.45	7.44	0.19	23.11.2006
ЯрОбл-05	8.5	19.04.2011	2.96	762	98.75	0	8.1	-0.01	22.11.2006
Барнаул 01	13	14.12.2006	0.08	200	100.4	0	5.68	-0.36	15.11.2006

Волгогр 01	9.7	17.07.2008	1.53	450	102.85	0.15	7.76	-0.11	23.11.2006
Казань02об	10	11.04.2007	0.37	1 000	100.75	-0.15	8.19	0.41	23.11.2006
КраснЯрск 5в	8.5	18.10.2008	1.79	1 000	101.65	0.16	7.16	-0.1	23.11.2006
Новсиб 2об	12	07.12.2006	0.06	1 500	100.18	0	7	-0.38	16.11.2006
Уфа-2004об	10.03	03.06.2008	1.39	110	103.55	0	7.66	0	23.11.2006

Источник: Reuters

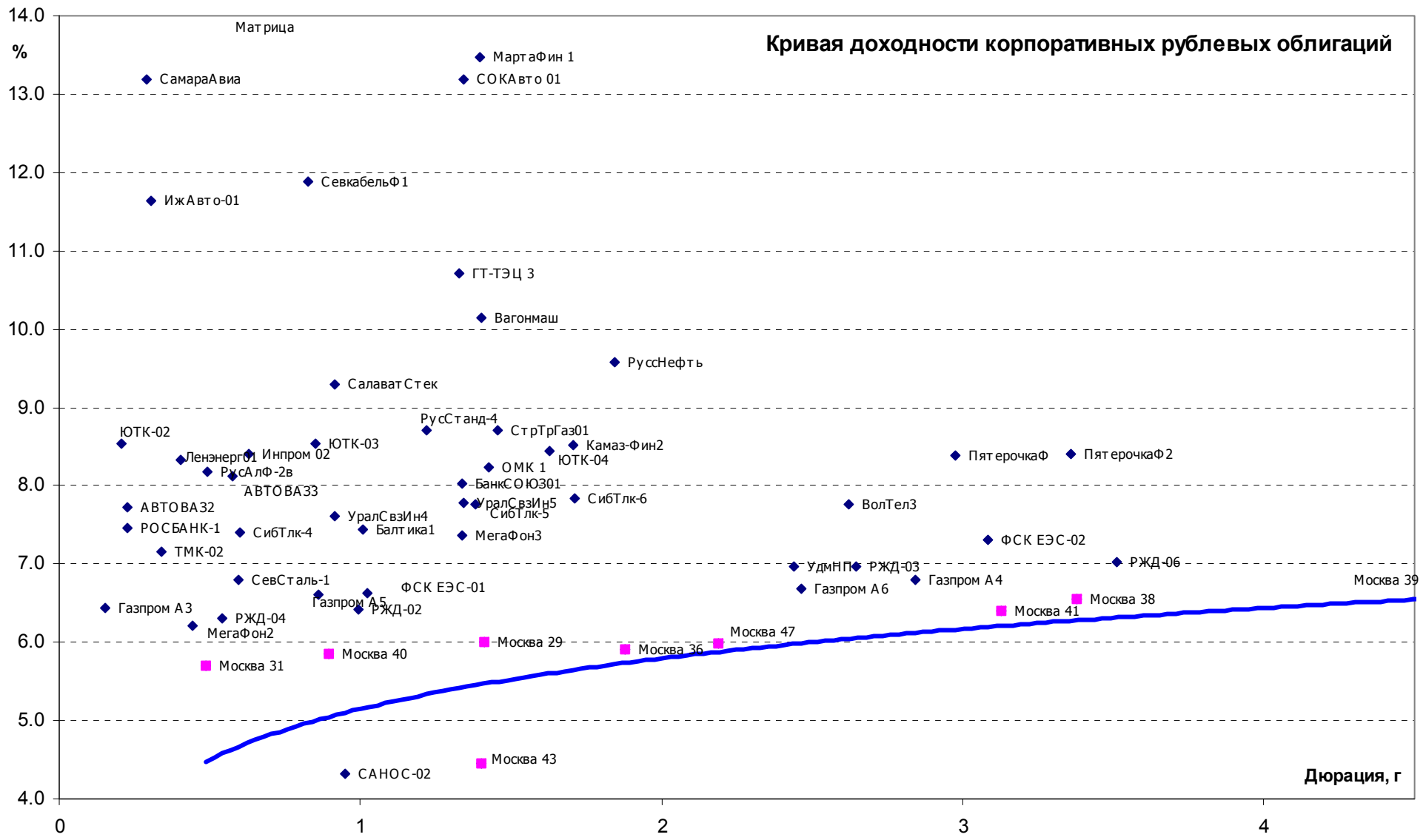


## Итоги торгов корпоративными рублевыми облигациями

Эмиссия	Купон	Дата погашения	Дюрация	Объем,млн.	Оферта	Цена	Изм.	Дох.	Изм.	Дата
Газпром А3	8.11	18.01.2007	0.15	10 000		100.25	-0.05	6.43	0.31	23.11.2006
Газпром А4	8.22	10.02.2010	2.84	5 000		104.38	0.13	6.79	-0.05	23.11.2006
Газпром А5	7.58	09.10.2007	0.86	5 000		100.9	0	6.6	0	22.11.2006
Газпром А6	6.95	06.08.2009	2.47	5 000		100.89	0.44	6.69	-0.18	23.11.2006
РЖД-02	7.75	05.12.2007	0.99	4 000		101.4	0	6.42	0	17.11.2006
РЖД-03	8.33	02.12.2009	2.65	4 000		104	0	6.96	0	23.11.2006
РЖД-04	6.59	14.06.2007	0.54	10 000		100.2	0.07	6.3	-0.14	23.11.2006
РЖД-06	7.35	10.11.2010	3.51	10 000		101.55	0.2	7.02	-0.06	23.11.2006
ФСК ЕЭС-01	8.8	18.12.2007	1.02	5 000		102.3	0	6.63	-0.01	17.11.2006
ФСК ЕЭС-02	8.25	22.06.2010	3.08	7 000		103.35	-0.1	7.3	0.03	23.11.2006
ФСК ЕЭС-03	7.1	12.12.2008	1.89	7 000		100.1	0.1	7.17	-0.05	23.11.2006
Балтика1	8.75	20.11.2007	1.01	1 000		101.35	0	7.44	-0.01	25.10.2006
Ленэнерго1	10.25	19.04.2007	0.40	3 000		100.79	0.04	8.33	-0.12	23.11.2006
МегаФон2	9.28	11.04.2007	0.44	1 500		101.15	0	6.21	-0.03	31.10.2006
МегаФон3	9.25	15.04.2008	1.34	3 000		102.6	0	7.37	-0.01	21.11.2006
ПятерочкаФ	11.45	12.05.2010	2.98	1 500		109.55	0	8.39	-0.01	23.11.2006
ПятерочкаФ2	9.3	14.12.2010	3.36	3 000		103.6	-0.64	8.4	0.19	23.11.2006
РусАлФ-2в	8	20.05.2007	0.49	5 000		99.99	0	8.18	0	21.11.2006
РуссНефть	9.25	10.12.2010	1.84	7 000	12.12.2008	99.8	-0.19	9.57	0.11	23.11.2006
САНОС-02	10	10.11.2009	0.95	3 000	13.11.2007	105.38	-0.15	4.32	-0.1	23.11.2006
СевСталь-1	8.1	28.06.2007	0.59	3 000		100.8	0	6.79	-0.01	16.11.2006
СтрТрГаз01	9.6	25.06.2008	1.46	3 000		101.55	0.05	8.71	0	23.11.2006
АВТОВА32	9.2	13.08.2008	0.23	3 000	14.02.2007	100.33	0.13	7.73	-0.63	23.11.2006
АВТОВА33	7.8	22.06.2010	0.58	5 000	26.06.2007	99.9	0	8.12	0.01	21.11.2006
БанкСОЮЗ01	9.25	24.04.2008	1.34	1 000		101.92	0.02	8.03	-0.02	23.11.2006
ВолТел2	13	30.11.2010	2.03	1 000	02.12.2008	101.45	-0.03	7.55	-1.39	23.11.2006
ВолТел3	8.5	30.11.2010	2.62	2 300		102.3	0.2	7.77	-0.04	23.11.2006
ГазФин	8.49	08.02.2011	1.16	5 000	12.02.2008	99.94	0.02	8.71	-0.01	23.11.2006
Дорогобуж1		11.06.2008	#ЗНАЧ!	#ЗНАЧ!	13.12.2006	100.15	0	6.92	-0.15	15.11.2006
ИжАвто-01	10.7	14.03.2007	0.30	1 200		99.79	0	11.63	0.01	23.11.2006
Инпром 02	10.7	15.07.2010	0.63	1 000	19.07.2007	101.5	-0.25	8.41	0.4	23.11.2006
Инпром 03	10.7	18.05.2011	0.50	1 300	23.05.2007	101.05	-0.02	8.66	0.03	23.11.2006
Камаз-Фин2	8.45	17.09.2010	1.71	1 500	19.09.2008	100.15	0	8.52	0	23.11.2006
НКНХ-04	9.99	26.03.2012	2.15	1 500	30.03.2009	104.8	0	7.86	0	16.11.2006
ОМК 1	9.2	12.06.2008	1.43	3 000		101.6	0.85	8.24	-0.61	23.11.2006
ПИТ-Инв-02	1	23.03.2009	2.46	1 500		100	0	1	0	28.09.2006
РОСБАНК-1	9.25	15.02.2009	0.23	3 000	14.02.2007	100.4	-0.07	7.46	0.29	23.11.2006
РосселхозБ	7.5	04.06.2008	0.04	3 000	06.12.2006	101.45	0	0	0	23.11.2006
РосселхозБ 3в	7.85	16.02.2011	3.65	7 000		101.55	0.13	7.63	-0.04	23.11.2006
Русснефть	9.25	10.12.2010	1.84	7 000	12.12.2008	99.8	-0.19	9.57	0.11	23.11.2006
РусСтанд-4	8.25	03.03.2008	1.22	3 000		99.65	0	8.71	0	22.11.2006
РусСтанд-6	7.6	09.09.2010	0.45	5 000	15.03.2007	99.9	0	8.04	0.01	03.10.2006
СибТлк-4	12.5	05.07.2007	0.60	2 000		103.05	0	7.41	-0.02	17.11.2006
СибТлк-5	9.2	25.04.2008	1.38	3 000		102.07	0	7.77	0	14.11.2006
СибТлк-6	7.85	16.09.2010	1.71	2 000	18.09.2008	100.25	-0.23	7.84	0.14	23.11.2006
СОКАвто 01	12	24.04.2008	1.34	1 100		99	0	13.18	0	21.11.2006
ТД Колейка 2в	8.7	15.02.2012	2.06	4 000	18.02.2009	99.05	-0.2	9.49	0.1	23.11.2006
ТМК-02	10.09	24.03.2009	0.34	3 000	27.03.2007	100.98	0.23	7.16	-0.74	23.11.2006
ТМК-03	7.95	15.02.2011	1.18	5 000	19.02.2008	100.3	0.15	7.82	-0.14	23.11.2006
УдмНП	9.5	01.09.2009	2.44	1 500		100.05	0	6.96	-0.34	22.11.2006
УралСвзИн4	9.99	01.11.2007	0.92	3 000		102.23	-0.11	7.61	0.02	23.11.2006
УралСвзИн5	9.19	17.04.2008	1.34	2 000		102	0	7.79	0	21.11.2006
УралСвзИн7		13.03.2012	#ЗНАЧ!	#ЗНАЧ!	17.03.2009	101.1	0.07	8.02	-0.03	23.11.2006
ЮТК-02	10.5	07.02.2007	0.21	1 500		100.4	-0.1	8.54	0.47	23.11.2006
ЮТК-03	10.9	10.10.2009	0.85	3 500	09.10.2007	102.07	0.05	8.54	-0.07	23.11.2006
ЮТК-04	10.5	09.12.2009	1.63	5 000		103	0.05	8.44	-0.03	23.11.2006
Адамант 2в	11.25	20.05.2010	0.49	2 000	24.05.2007	100	-0.08	11.73	0.18	23.11.2006
Амурметалл	9.8	26.02.2009	2.04	1 500		101.75	0.05	9.12	0.03	23.11.2006
Вагонмаш	13.5	19.06.2008	1.40	300		105.1	0	10.15	0	22.11.2006
ГлМосСтрой 2в	11.5	17.03.2011	0.80	4 000	20.09.2007	101.07	0	10.32	-0.01	22.11.2006
ГТ-ТЭЦ 3	10.45	18.04.2008	1.33	1 500		100	0	10.71	0	23.11.2006
Дикая Орхидея	11.3	09.04.2009	0.38	1 000	12.04.2007	100.1	0	11.46	-0.01	22.11.2006
Куйбышевазот 2в	8.8	04.03.2011	3.60	2 000		100.65	0.45	8.79	-0.14	23.11.2006
Лаверна	11.25	08.04.2010	0.38	1 000	12.04.2007	100.48	0.08	10.11	-0.24	23.11.2006
МагнитФин	9.34	19.11.2008	1.87	2 000		101.9	0	8.46	0	22.11.2006
МартаФин 1	14.84	22.05.2008	1.40	700		102.35	0.31	13.48	-0.26	23.11.2006
Матрица Фин1	12.32	10.12.2008	0.53	1 200	13.06.2007	98.65	0	15.48	0.01	20.11.2006

Миракс	11.5	19.08.2008	1.58	1 000		100.81	-0.09	10.67	0.05	23.11.2006
Монетка	10.7	14.05.2009	0.95	1 000	15.11.2007	99.97	0.67	11.01	-0.79	23.11.2006
Очаково 2 в	8.5	19.09.2008	1.31	1 500		99.2	0	9.33	0	22.11.2006
СалаватСтек2	9.28	28.10.2009	0.91	1 200	31.10.2007	100.15	0.18	9.3	-0.22	23.11.2006
СамараАвиа	14	08.03.2007	0.29	350		100.28	0	13.18	-0.02	22.11.2006
Санвэй	11.66	03.12.2008	0.51	1 000	06.06.2007	100.95	0	10	-0.01	21.11.2006
СевкабельФ1	12.5	06.10.2007	0.83	500		100.9	0.05	11.88	-0.07	23.11.2006
ТОП-Книга	11.35	05.02.2009	0.23	700	08.02.2007	100.2	0	10.44	-0.02	17.11.2006
УВЗ 2в	9.35	05.10.2010	0.86	3 000	03.10.2007	100.4	0	9.03	0	23.11.2006
ЦНТ Зв	9.75	01.04.2009	2.16	700		101	0	9.6	0	30.10.2006
Яковлевский	12	31.10.2008	0.92	1 000	26.10.2007	99.95	0.05	12.4	-0.06	23.11.2006

Источник: Reuters

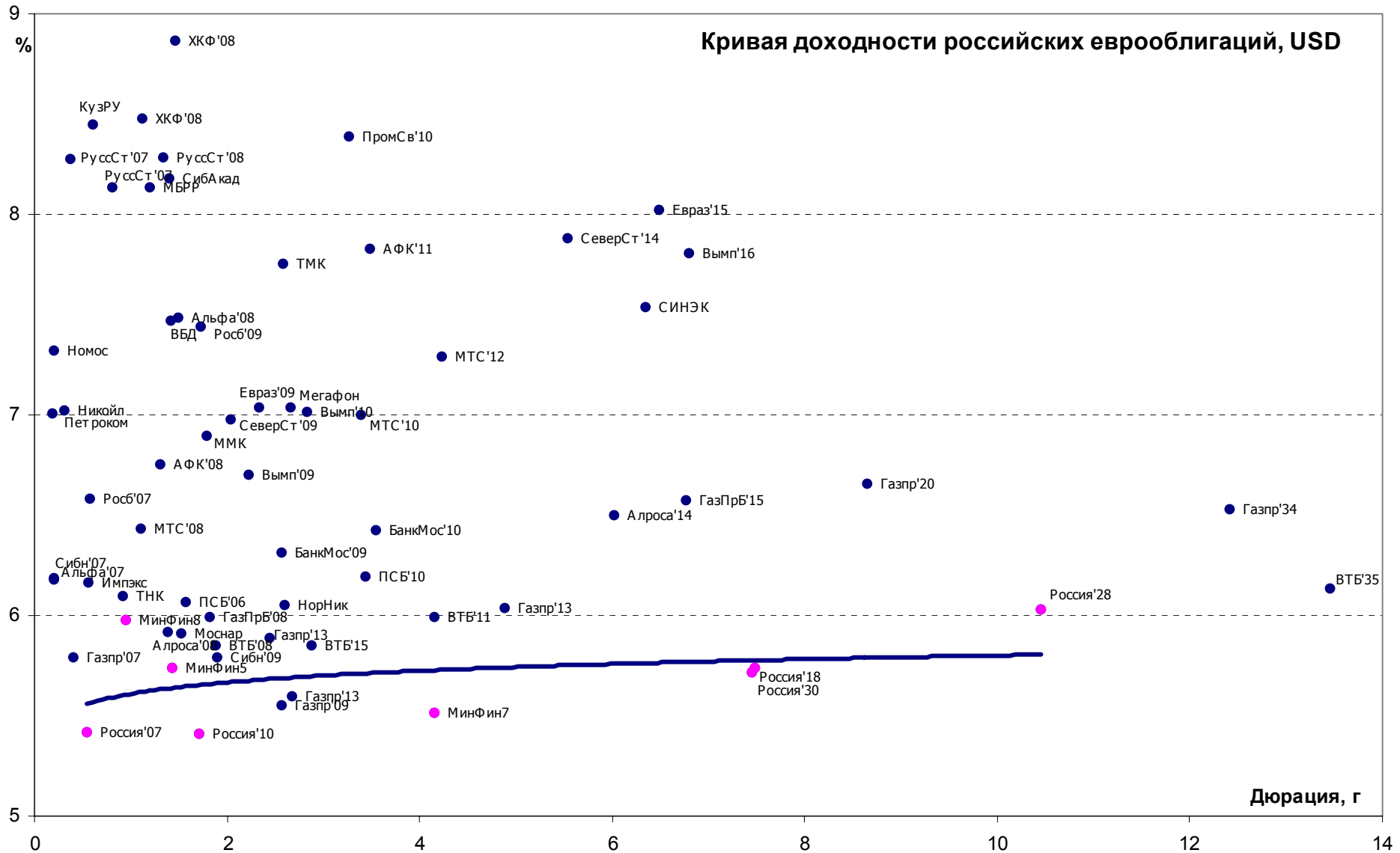




## Итоги торгов российскими еврооблигациями

Эмиссия	Купон	Валюта	Дата погаш.	Дюрация	Объем	Рейтинг	Аген-во	Цена	Изм.	УТМ	Изм	Спрэд	Дата закр.
Россия'07	10	USD	26.06.2007	0.552	2.4B	BBB+	S&P	102.563	0.06	5.419	-0.11	101.2	23.11.2006
Россия'10	8.25	USD	31.03.2010	1.715	2.2B	BBB+	S&P	104.813	0.00	5.41	0.00	70.1	23.11.2006
Россия'18	11	USD	24.07.2018	7.48	3.5B	BBB+	S&P	144.25	0.00	5.739	0.00	114.6	23.11.2006
Россия'28	12.75	USD	24.06.2028	10.451	2.5B	BBB+	S&P	180.438	0.00	6.033	0.00	146.6	23.11.2006
Россия'30	5	USD	31.03.2030	7.453	18.7B	BBB+	S&P	112.5	0.00	5.715	0.00	115.3	23.11.2006
Минфин5	3	USD	14.05.2008	1.434	2.7B	BBB+	S&P	96.13	-0.20	5.736	0.15	59.5	23.11.2006
Минфин7	3	USD	14.05.2011	4.161	1.7B	BBB+	S&P	90	-0.13	5.512	0.03	88.1	23.11.2006
Минфин8	3	USD	14.11.2007	0.956	661.0M	BBB+	FCH	97.25	0.00	5.977	0.00	83.5	23.11.2006
Москва'11	6.45	EUR	12.10.2011	4.323	374.0M	BBB+	S&P	107.76	-0.02	4.63	0.00	89.3	23.11.2006
Газпром'07	9.125	USD	25.04.2007	0.408	500.0M	BBB-	S&P	101.31	0.00	5.793	0.00	67.6	23.11.2006
Газпром'09	10.5	USD	21.10.2009	2.572	700.0M	BBB-	S&P	113.07	0.00	5.55	0.00	92.3	23.11.2006
Газпром'10	7.8	EUR	27.09.2010	3.441	1.0B	BBB-	S&P	110.96	-0.06	4.606	0.01	91.6	23.11.2006
Газпром'13	4.505	USD	22.07.2013	2.681	1.0B	BB	FCH	97.12	0.02	5.597	-0.01	103.8	23.11.2006
Газпром'13	5.625	USD	22.07.2013	2.437	594.2M	BBB-	S&P	99.35	0.00	5.891	0.00	141.6	23.11.2006
Газпром'13	9.625	USD	01.03.2013	4.879	1.7B	BBB-	S&P	118.47	0.05	6.034	-0.01	148	23.11.2006
Газпром'15	5.875	EUR	01.06.2015	6.803	1.0B	BBB-	S&P	105.31	-0.02	5.085	0.00	137.1	23.11.2006
Газпром'20	7.201	USD	01.02.2020	8.656	1.2B	BBB	FCH	104.75	0.00	6.653	0.00	204.6	23.11.2006
Газпром'34	8.625	USD	28.04.2034	12.407	1.2B	BBB-	FCH	126.59	0.03	6.527	0.00	189.9	23.11.2006
Газпрбанк'08	7.25	USD	30.10.2008	1.818	1.0B	A3	MDY	102.25	0.01	5.99	0.00	120.3	23.11.2006
Газпрбанк'15	6.5	USD	23.09.2015	6.77	1.0B	BB+	S&P	99.52	0.18	6.571	-0.03	201.1	23.11.2006
Алроса'08	8.125	USD	06.05.2008	1.379	500.0M	Ba2	MDY	103	-0.03	5.915	0.02	103.4	23.11.2006
Алроса'14	8.875	USD	17.11.2014	6.018	500.0M	BB-	S&P	114.58	-0.05	6.501	0.01	193	23.11.2006
Сибнефть'07	11.5	USD	13.02.2007	0.206	400.0M	BB+	S&P	101.05	0.00	6.188	0.00	156	23.11.2006
Сибнефть'09	10.75	USD	15.01.2009	1.9	500.0M	BB+	S&P	109.79	0.00	5.792	0.00	106.2	23.11.2006
ТНК-ВР'07	11	USD	06.11.2007	0.911	700.0M	BB+	S&P	104.4	0.00	6.097	0.00	101.7	23.11.2006
ТНК-ВР'11	6.875	USD	18.07.2011	3.967	500.0M	BB+	FCH	102.85	-0.04	6.157	0.01	159.4	23.11.2006
ТНК-ВР'16	7.5	USD	18.07.2016	6.933	1.0B	BB+	FCH	105.22	0.00	6.753	0.00	219.1	23.11.2006
ЕврХолд'09	10.875	USD	03.08.2009	2.339	300.0M	BB	FCH	109.2	0.00	7.04	0.00	227.3	23.11.2006
ЕврХолд'15	8.25	USD	10.11.2015	6.489	750.0M	BB	FCH	101.41	-0.07	8.025	0.01	348.4	23.11.2006
ММК	8	USD	21.10.2008	1.783	300.0M	BB	S&P	101.92	0.01	6.897	-0.01	198.9	23.11.2006
НорНикель	7.125	USD	30.09.2009	2.593	500.0M	BBB-	FCH	102.75	-0.01	6.052	0.00	151.5	23.11.2006
ТМК	8.5	USD	29.09.2009	2.585	300.0M	B+	S&P	101.93	0.00	7.756	0.00	324.6	23.11.2006
Севсталь'09	8.625	USD	24.02.2009	2.042	325.0M	B1	MDY	103.34	-0.05	6.979	0.02	212.7	23.11.2006
Севсталь'14	9.25	USD	19.04.2014	5.535	375.0M	BB-	S&P	107.55	-0.04	7.88	0.01	336.7	23.11.2006
АФК Сис'08	10.25	USD	14.04.2008	1.305	350.0M	B+	S&P	104.51	0.01	6.755	-0.01	193.5	23.11.2006
АФК Сис'11	8.875	USD	28.01.2011	3.487	350.0M	B+	S&P	103.65	0.04	7.826	-0.01	314.1	23.11.2006
Мегафон	8	USD	10.12.2009	2.659	375.0M	BB-	S&P	102.59	-0.02	7.035	0.01	230.9	23.11.2006
МТС'10	8.375	USD	14.10.2010	3.385	400.0M	BB-	S&P	104.47	0.03	7.001	-0.01	231	23.11.2006
МТС'12	8	USD	28.01.2012	4.236	400.0M	BB-	S&P	103	-0.72	7.289	0.17	272.3	23.11.2006
Вымпелк'10	8	USD	11.02.2010	2.828	300.0M	BB+	S&P	102.77	0.03	7.014	-0.01	234.6	23.11.2006
Вымпелк'16	8.25	USD	23.05.2016	6.801	600.0M	BB+	S&P	102.93	0.05	7.807	-0.01	324.5	23.11.2006
ВТБ'08	6.875	USD	11.12.2008	1.875	550.0M	BBB+	S&P	101.94	-0.02	5.849	0.01	104.9	23.11.2006
ВТБ'11	7.5	USD	12.10.2011	4.159	450.0M	BBB+	S&P	106.28	-0.02	5.992	0.00	137.1	23.11.2006
БанкМосквы'10	7.375	USD	26.11.2010	3.54	300.0M	BBB	FCH	103.3	-0.05	6.425	0.01	179.5	23.11.2006
БанкМосквы'15	7.5	USD	25.11.2015	3.525	300.0M	BBB-	FCH	102.16	-0.04	6.872	0.01	221.1	23.11.2006
АльфаБ'08	7.75	USD	02.07.2008	1.486	250.0M	BB-	FCH	100.38	0.11	7.485	-0.07	272	23.11.2006
Номос-банк	9.125	USD	13.02.2007	0.206	125.0M	B+	FCH	100.33	0.00	7.322	0.00	202.1	23.11.2006
ПроСтБанк'15	6.2	USD	29.09.2015	3.445	400.0M	BBB-	FCH	100	0.00	6.197	0.00	156.6	23.11.2006
Промсвязьбанк'10	8.5	USD	04.10.2010	3.267	200.0M	B+	FCH	100.35	0.01	8.385	0.00	358.9	23.11.2006
Росбанк'09	9.75	USD	24.09.2009	1.719	235.5M	BB-	FCH	104	0.00	7.442	0.00	272.3	23.11.2006
Петроком	9	USD	09.02.2007	0.194	120.0M	B1	MDY	100.35	0.00	7.011	0.00	277.5	23.11.2006
Русс.ст.'07	7.8	USD	28.09.2007	0.812	300.0M	Ba2	MDY	99.72	-0.06	8.132	0.07	259.5	23.11.2006

Источник: Reuters



## Итоги торгов еврооблигациями emerging markets

Эмиссия	Купон	Валюта	Дата погаш.	Дюрация	Объем	Рейтинг	Аген-во	Цена	Изм.	YTM	Изм	Спрэд	Дата закр.
Болгария'15	8.25	USD	15.01.2015	6.947	1.3B	BBB	FCH	124.75	0.00	4.917	0.00	87.2	31.08.2005
Мексика'26	11.5	USD	15.05.2026	10.283	533.7M	BBB	FCH	160.625	0.00	6.125	0.00	155.9	23.11.2006
Польша'12	6.25	USD	03.07.2012	4.72	1.4B	BBB+	FCH	105.563	0.00	5.094	0.00	53.7	23.11.2006
Чили'13	5.5	USD	15.01.2013	5.19	1.0B	A2	MDY	101.5	0.00	5.21	0.00	65.3	23.11.2006
Ю.Корея'13	4.25	USD	01.06.2013	5.603	1.0B	A+	FCH	94.875	0.00	5.188	0.00	60.8	23.11.2006
ЮАР'12	7.375	USD	25.04.2012	4.567	1.0B	BBB+	FCH	108.25	0.00	5.585	0.00	101.7	23.11.2006
Аргентина'33 Dis	8.28	USD	31.12.2033	10.377	3.1B	B+	S&P	101.25	0.00	8.16	0.00	351.2	23.11.2006
Бразилия'27	10.125	USD	15.05.2027	10.524	3.4B	BB		137.438	0.06	6.729	0.00	207	23.11.2006
Бразилия'40	11	USD	17.08.2040	6.089	5.2B	BB		132.375	0.00	6.145	0.00	157.8	23.11.2006
Венесуэла'18	13.625	USD	15.08.2018	6.978	500.0M	BB-	FCH	149	0.00	7.32	0.00	275.3	23.11.2006
Венесуэла'27	9.25	USD	15.09.2027	10.478	4.0B	BB-	FCH	123.5	0.00	7.074	0.00	243	23.11.2006
Индонезия'15	7.25	USD	20.04.2015	6.462	1.0B	B1	MDY	106.75	0.07	6.205	-0.01	164.4	23.11.2006
Колумбия'33	10.375	USD	28.01.2033	11.313	340.5M	BB	FCH	140.5	0.00	6.983	0.00	233.8	23.11.2006
Панама'27	8.875	USD	30.09.2027	10.921	975.0M	BB+	FCH	127.25	0.00	6.473	0.00	182.9	23.11.2006
Перу'33	8.75	USD	21.11.2033	12.424	900.0M	BB+	S&P	129.25	0.00	6.448	0.00	180.3	23.11.2006
Турция'15	7.25	USD	15.03.2015	6.319	2.2B	Ba3	MDY	102.688	-0.06	6.818	0.01	225.4	23.11.2006
Турция'30	11.875	USD	15.01.2030	10.285	1.5B	Ba3	MDY	150.938	-0.12	7.286	0.01	264.5	23.11.2006
Украина'13	7.65	USD	11.06.2013	5.147	270.1M	BB-	S&P	107.813	0.00	6.178	0.00	161	23.11.2006
Уругвай'33	7.875	USD	15.01.2033	11.712	1.1B	B+	S&P	109	0.00	7.111	0.00	246.6	23.11.2006
Филиппины'25	10.625	USD	16.03.2025	9.704	2.0B	BB	FCH	139.438	0.06	6.819	0.00	222.1	23.11.2006
Эквадор'30	10	USD	15.08.2030	8.302	2.7B	CCC+	S&P	99	0.00	10.12	0.00	547.4	23.11.2006

Источник: Reuters

---

## Контактная информация

	Электронный адрес	Телефон
<b>Заместитель Председателя Правления</b>		
Рукавишников Алексей Михайлович	<a href="mailto:info@banksoyuz.ru">info@banksoyuz.ru</a>	729-55-49
<b>Анализ финансовых рынков</b>		
Богословский Дмитрий	<a href="mailto:Research@banksoyuz.ru">Research@banksoyuz.ru</a>	729-55-00 (5385)
Свиридов Станислав	<a href="mailto:Research@banksoyuz.ru">Research@banksoyuz.ru</a>	729-55-00 (5668)
Лукьянов Павел	<a href="mailto:Research@banksoyuz.ru">Research@banksoyuz.ru</a>	729-55-00 (5272)
<b>Долговые инструменты</b>		
Автухов Михаил	<a href="mailto:bond@banksoyuz.ru">bond@banksoyuz.ru</a>	729-55-07 (5280)
Голубничий Денис	<a href="mailto:Denis.Golubnichy@banksoyuz.ru">Denis.Golubnichy@banksoyuz.ru</a>	729-55-00 (5689)
<b>Долговой рынок капитала</b>		
Бахшиян Шаген	<a href="mailto:BahshiyanSG@banksoyuz.ru">BahshiyanSG@banksoyuz.ru</a>	729-55-67 (5311)
Барков Дмитрий	<a href="mailto:BarkovDV@banksoyuz.ru">BarkovDV@banksoyuz.ru</a>	729-55-00 (5653)
<b>Брокерское обслуживание и доверительное управление</b>		
Бабаджанов Сухроб	<a href="mailto:BabadzanovSS@banksoyuz.ru">BabadzanovSS@banksoyuz.ru</a>	729-55-00 (5476)
<b>Операции на фондовых рынках</b>		
Палей Илья	<a href="mailto:PaleyIY@banksoyuz.ru">PaleyIY@banksoyuz.ru</a>	729-55-18 (5368)
Спаскин Андрей	<a href="mailto:SpasskinAY@banksoyuz.ru">SpasskinAY@banksoyuz.ru</a>	729-55-00 (5458)
<b>Денежные рынки</b>		
Тихонов Денис	<a href="mailto:Denis.Tikhonov@banksoyuz.ru">Denis.Tikhonov@banksoyuz.ru</a>	729-55-61 (5244)
<b>Оценка финансовых рисков</b>		
Куринов Наран	<a href="mailto:KurinovNB@banksoyuz.ru">KurinovNB@banksoyuz.ru</a>	729-55-00 (5201)



Акционерный коммерческий банк «СОЮЗ»  
Москва, 127006 ул. Долгоруковская, д.34, стр.1  
Тел.: (095) 729-5500; факс: (095) 729-5505  
E-mail: [info@banksoyuz.ru](mailto:info@banksoyuz.ru) Internet: [www.banksoyuz.ru](http://www.banksoyuz.ru)

## Важная информация

Настоящий документ имеет исключительно информационное значение и не может рассматриваться как предложение или побуждение к покупке или продаже ценных бумаг, а также связанных с ними финансовых инструментов. Описание любой компании или компаний, или/и их ценных бумаг, или рынков, или направлений развития, упомянутых в данном документе, не предполагают полноты их описания. Утверждения относительно прошлых результатов необязательно свидетельствуют о будущих результатах.

Несмотря на то, что информация, изложенная в настоящем документе, была собрана из источников, которые Банк СОЮЗ считает надежными, Банк СОЮЗ не дает гарантий относительно их точности или полноты. При принятии инвестиционного решения инвесторам следует провести собственный анализ всех рисков, связанных с инвестированием в ценные бумаги. Банк СОЮЗ, его руководство, представители и сотрудники не несут ответственности за любой прямой или косвенный ущерб, наступивший в результате использования информации изложенной в настоящем документе.

Банк СОЮЗ и связанные с ним стороны, должностные лица и/или сотрудники Банка и/или связанные с ними стороны могут владеть долями капитала компаний или выполнять услуги для одной или большего числа компаний, упомянутых в настоящем документе, и/или намереваются приобрести такие доли капитала и/или выполнять либо намереваются выполнять такие услуги в будущем (с учетом внутренних процедур Банка СОЮЗ по избежанию конфликтов интересов). Банк СОЮЗ и связанные с ним стороны могут действовать или уже действовали как дилеры с ценными бумагами или другими финансовыми инструментами, указанными в настоящем документе, или ценными бумагами, лежащими в основе таких финансовых инструментов или связанными с вышеуказанными ценными бумагами. Кроме того, Банк СОЮЗ может иметь или уже имел взаимоотношения, или может предоставлять или уже предоставлял финансовые услуги упомянутым компаниям (включая инвестиционные банковские услуги, фондовый рынок и прочее). Банк СОЮЗ может использовать информацию и выводы, представленные в настоящем документе, до его публикации.

Все выраженные оценки и мнения, представленные в настоящем документе, отражают исключительно личное мнение каждого аналитика, частично или полностью отвечающего за содержание данного документа

По вопросам проведения операций с ценными бумагами обращайтесь в отдел клиентского обслуживания: (095) 729-55-00