



7 июля 2010 г.

Ежедневный обзор рынков

Главные новости

- Глобальный индекс PMI, отражающий активность во всех экономических отраслях, упал до 55,4 пункта в июне 2010 года с 57,0 пункта в мае.
- ВВП-индикатор, рассчитываемый ВТБ Капитал на основе исследований деловой конъюнктуры в промышленности и секторе услуг России, указал, что экономика РФ в июне продолжала расти четвертый месяц подряд

Валютный рынок

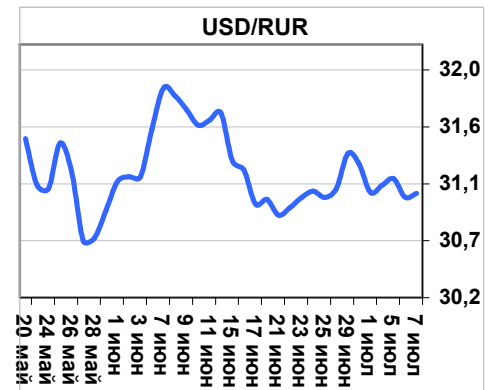
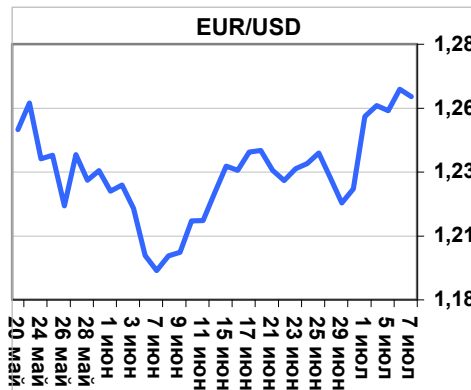
- Во вторник мировой валютный рынок находился в оптимистичных настроениях практически все первую половину торговой сессии (стр. 2)

ФОНДОВЫЕ ИНДЕКСЫ

Индекс	Значение	Изм. за день, %
РТС	1347,39	-0,46%
ММВБ	1327,63	2,74%
DJIA	9743,62	0,59%

МАКРОЭКОНОМИЧЕСКИЕ ИНДИКАТОРЫ

Наименование	Значение
Цена на нефть, Brent, \$/баррель	71,49
Учётная ставка ФРС США	0-0.25%
Учётная ставка ЕЦБ	1,00%
Золотовалютные резервы, млрд. долл.	461,4
Инфляция РФ по итогам 4-х месяцев 2010 года	3,50%
Ставка рефинан. ЦБ РФ	7,75%
Остатки средств на счетах ЦБ РФ, млрд. руб.	1292

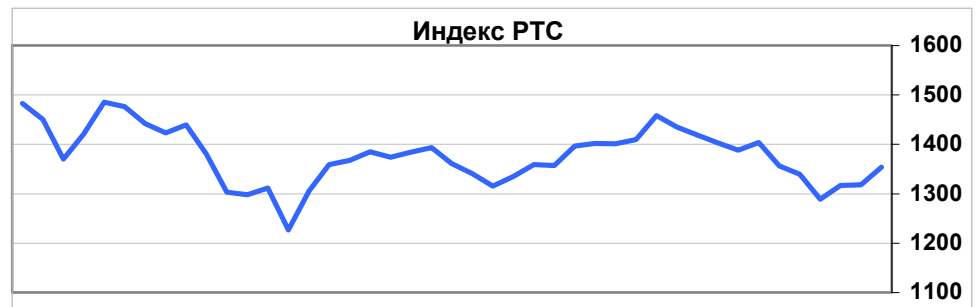


АКЦИИ (лидеры роста/падения на ММВБ)

Эмитент	Макс. цена	Мин. цена	Цена закр.	% изм. закр.
+МосЭнерго	2,94	2,756	2,94	6,91%
НЛМК ао	88,79	84,01	88,51	5,37%
Сбербанк	76,77	74	76,7	4,54%
СевСт-ао	319,2	306,08	318,46	4,49%
Сбербанк-п	56,3	54,2	56,02	4,13%
СтлнГОК ао	0	0	0	0,00%
ЗМЗ-ап	51,077	50,01	50,01	0,00%
ВБД ПП ао	1431,99	1394	1415	0,00%
ММК	22,385	21,55	22,385	0,00%
МТС-ао	231,37	226,32	226,7	-0,96%

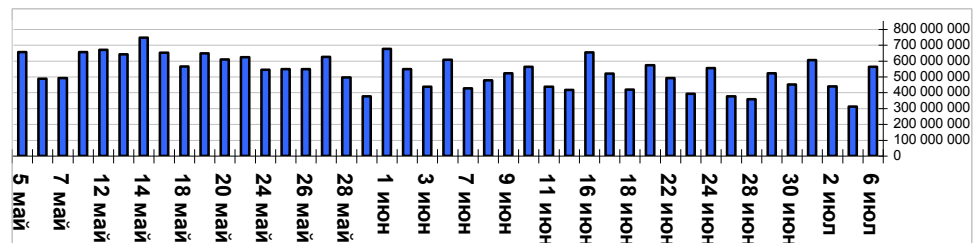
Фондовый рынок

- Американский фондовый рынок сумел показать рост после пятидневного падения (стр. 3)



ОБЛИГАЦИИ (лидеры по оборотам на ММВБ)

Бумага сокр.	Оборот	Доходность	Цена после д.	% изм. закр.
ВТБ - 6 об	746658927	4,06%	100,2	-0,03%
Акрон 03	605071675	8,74%	109	0,00%
АИЖК 9об	594299823	7,73%	99,9	1,68%
ВТБ-ЛизФ07	466865001	5,98%	101,6	0,13%
ИКС5Фин 01	450001000	8,11%	100	0,00%
АИЖК 5об	402611020	6,73%	101,3	0,05%
Ленэнерго3	365500753	8,17%	100	-0,70%
Лукойл БО7	356641051	7,21%	104,65	0,05%
МГор49-об	351098453	7,42%	100,25	0,45%
НОМОС 9в	321327881	6,89%	100,2	0,05%



Долговой рынок

- Спрэд российских еврооблигаций Russia 30 к казначейским нотам США US Treasuries 10 закрепился на уровне 236 пунктов (стр. 4)

Календарь основных событий

Наименование	Страна	Время
Данные по ВВП	Еврозона	13:00
Данные по фабричным заказам	Германия	14:00

7 июля 2010 г.

среда

ДЕНЕЖНЫЙ РЫНОК

Наименование	Значение	Изм. за день, %
Ост. средств на депозитных счетах ЦБ РФ, млрд.руб.	691,773	-4,63%
Ост. средств на кор. счетах ЦБ РФ, млрд.руб.	599,963	12,28%
MIACR (overnight),%	2,51	5,91%
LIBOR USD (12M),%	1,1631	-0,05%
LIBOR EUR (12M),%	1,3181	0,67%

Денежный рынок

На рынке рублевых МБК во вторник ситуация оставалась спокойной, ставки немного снизились на фоне роста показателей ликвидности. Ставка MosPrime Rate сроком на 1 день составила 2,64% годовых, снизившись на 11 базисных пунктов по сравнению с предыдущим уровнем.

На утренней сессии однодневного РЕПО коммерческие банки привлекли 2,28 млрд. руб. под средневзвешенную ставку 5,11% годовых. На утро 07 июля совокупные остатки на счетах по сравнению с предыдущим днем подросли в пределах 2,56%. По итогам среды совокупные остатки остановились на отметке 1 291,8 млрд. руб.

ВАЛЮТНЫЙ РЫНОК

Наименование	Значение	Изм. за день, %
USD/RUR	31,023	0,10%
EUR/RUR	39,0948	-0,08%
EUR/USD	1,2596	-0,21%
USD/JPY	87,44	-0,13%
USD/CHF	1,061	0,21%

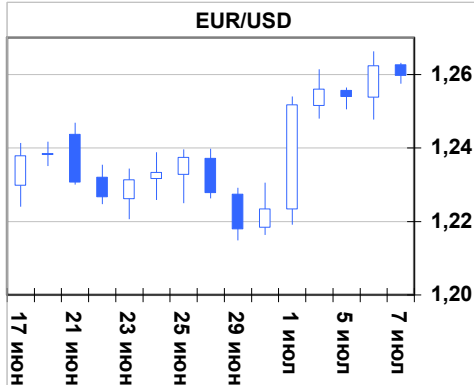
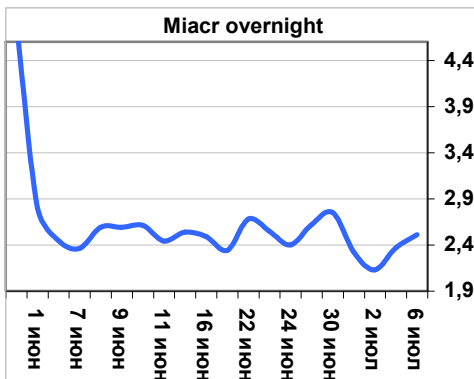
Валютный рынок

Во вторник мировой валютный рынок находился в оптимистичных настроениях практически все первую половину торговой сессии. Поддержку рисковому активам оказывали сообщения со стороны Резервного Банка Австралии. Второй месяц подряд банк Австралии оставляет ставку неизменной на уровне 4.5%, при этом главы центрального банка обозначили в своем заявлении текущий уровень, как "адекватный". Гораздо более оптимистичные настроения на рынке были вызваны последующим отчетом по текущему состоянию экономики. По заявлению банка, рост цен на энергоносители оказывает поддержку экономическим перспективам Австралии, при этом в стране во вторник зафиксировано самое большое положительное сальдо баланса внешней торговли с марта 2009 года. Австралийский доллар также помог другим сырьевым валютам – новозеландский доллар и канадский доллар продемонстрировали активный рост против американской валюты.

Вторая наиболее важная проблема, которая в настоящий момент достаточно серьезно волнует рынки, то результаты стресс-тестов. В настоящий момент европейские банки и политики пытаются достичь определенных договоренностей в отношении данных стресс-тестов. Между тем, многие участники рынка достаточно скептически относятся к ожидаемым результатам, поскольку достаточно многое поставлено на кон и реальной картины рынок вряд ли получит в ближайшее время. Наблюдаемый в настоящее время дефицит единой европейской валюты, показывает, что настроения инвесторов пока находятся в красной зоне и мало кто собирается в ближайшее время серьезно рисковать своими активами. О росте опасений в сторону скорейшего восстановления мировой экономики также говорят и последние макроэкономические данные, опубликованные вчера в США. Слабые данные продемонстрировал индекс деловой активности в сфере услуг Института менеджмента. За июнь данный показатель показал снижение в до отметки 53.8. Прогнозы рынка находились на отметке 55.6. В свою очередь, предыдущее значение оставалось в районе 55.4.

Мировые цены на нефть немного восстановили свои утерянные ранее торговые позиции в ожидании новых ураганов и слабых данных по запасам нефти. В ходе азиатской торговой сессии августовские фьючерсы на американскую легкую нефть выросли на \$0,07 до \$72,06 за баррель. Во вторник они опустились до \$71,09 за баррель - минимального внутридневного значения с 8 июня. Фьючерсы на нефть сорта Brent поднялись на \$0,14 до \$71,59 за баррель.

Сегодня основное внимание рынка будет направлено на публикацию уточненного значения индекса валового внутреннего продукта в Европе(16) за первый квартал.

EUR/USD**Miacr overnight****Остатки на счетах, млрд.руб**

МИРОВЫЕ РЫНКИ

Индекс	Значение	Изм. за день, %
DJIA	9743,62	0,59%
NASDAQ 100	1734,68	0,37%
S&P 500 INDEX	1028,06	0,54%
SSE COMPOSITE	2837,497	-1,08%
BOVESPA	62064,75	1,97%
NIKKEI 225 (10.00 МСК)	9268,86	-0,74%

РОССИЙСКИЕ ИНДЕКСЫ

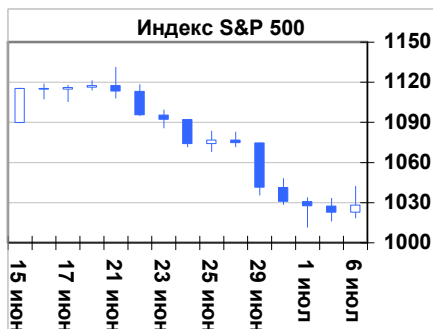
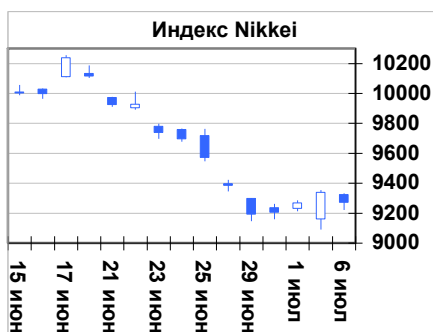
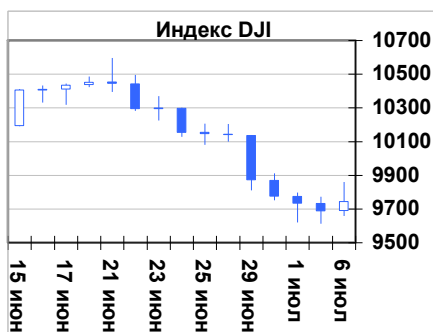
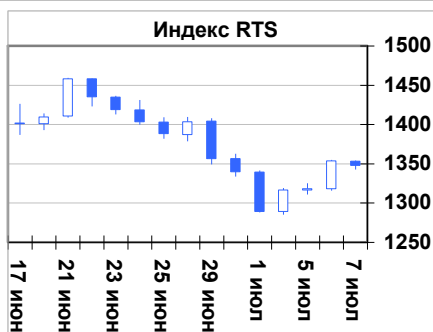
Индекс	Значение	Изм. за день, %
PTC	1347,39	-0,46%
ММВБ	1327,63	2,74%

Рынок акций

Зарубежные рынки

Американский фондовый рынок на открытие показал неплохой рост после пятидневного падения, однако сильный покупательский интерес прекратился к концу торговой сессии, на фоне возвращения пессимистичных настроений на рынок. Наибольшим спросом пользовались банковские акции, под давлением оказались акции ретейлеров т. к. Citigroup сократил ориентировочную стоимость акций розничного сектора. В итоге к концу торгового дня ведущие американские фондовые индексы в среднем подросли на 0,50%, однако данный рост определяется игроками рынка ни как ралли, а как возможность зафиксировать прибыль, в силу того, что на рынке больше преобладают медвежьи настроения.

Вчера были опубликованы данные по розничным продажам в США, которые показали замедление розничных продаж, причем в будущем данная негативная динамика может усилиться, на фоне сворачивания правительственной помощи, которая увеличит количество безработных, увеличения налогов и сокращения потребительского кредитования. К тому же неутешительные данные по индексу уверенности американских потребителей были опубликованы ABC News, согласно которых за неделю 28 июня - 4 июля индекс потребительского комфорта снизился до -42 пунктов, против -41 пункта на предыдущей неделе. Снижение было несущественным и последняя цифра всего на 4 пункта выше среднего для 2010 года показателя. Однако если настроение потребителей заметно не улучшится, то индекс может в этом году показать второй по значимости наихудший результат после среднего значения в -48 пунктов в 2009 году, в апреле этого года индекс доходил до -50 пунктов. Наивысший результат в этом году был в январе на уровне -41 пункт. Согласно опроса только лишь 12% респондентов выразили доверие экономике, а 47% отвечающих ответили, что их личное финансовое состояние было стабильно в течение отчетного периода, оценивая потребительский климат, 28% отвечающих выразили удовлетворение. Данный индекс основан на опросе 1000 случайных потребителей, выбранных из полного населения страны. Индекс измеряет потребительскую уверенность в трех основных областях: состояние национальной экономики, собственное финансовое состояние, и готовность домохозяйств к потреблению.



Российский рынок

Временный позитив на мировых фондовых площадках в первой половине дня передался и российским участникам рынка. Низкий объем торгов пока не позволяет нам говорить о том, что рыночные участники кинулись покупать подешевевшие акции фондового рынка, однако позитив объективно существовал в сердцах инвесторов. Неплохой рост по наиболее ликвидным фишкам рынка Сбербанку, Лукойлу, Газпрому и Норильского никеля позволили вывести основные индексы в зеленую область. По итогам торгов индекс РТС вырос на 2,71 процента до 1.353,66 пункта, а индекс ММВБ поднялся на 2,74 процента до 1.327,63 пункта. Большой объем торгов в течение дня был зарегистрирован по бумагам Сбербанка. В свою очередь привилегированные акции Транснефти оказались в центре внимания на фоне новостей, что с 1 января тариф на прокачку нефти по трубам компании может возрасти на 3,0-3,5 процента с 1 августа этого года при том, что с 1 января тариф уже был увеличен на 15,9 процента.

Постепенно рыночные участники настраиваются на публикацию предстоящих корпоративных отчетов за второй квартал в США. Старт будет положен уже на следующей неделе и, как следствие, волатильность рынка может существенным образом увеличиться. По всей видимости, игроки финансовых площадок хотят сделать определенные выводы по степени восстановления мировой экономики именно по результатам корпоративных отчетов, поскольку макроэкономическая статистика пока дает смешанные сигналы.

7 июля 2010 г.

среда

ДОЛГОВОЙ РЫНОК

Наименование	Значение	Изм. за день, %
Доходность Russia 30 (% , годовых)	5,293	-2,86%
Доходность UST-10 (% , годовых)	2,9357	-0,69%
Спрэд Russia 30 и UST-10, (б.п.)	235,73	-5,44%
Индекс корп. облигаций ММВБ	95,74	-0,22%
Индекс гос. облигаций ММВБ	132,77	-0,02%

Рынок облигаций**Государственные облигации**

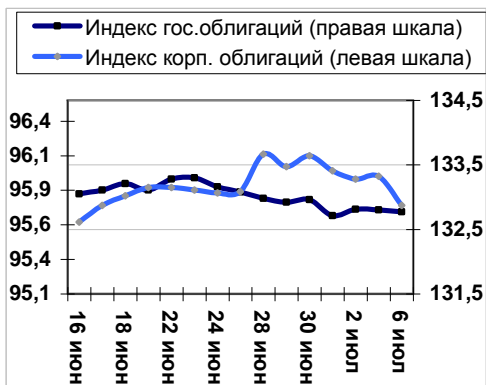
В секции российского государственного долга объемы торгов по сравнению с предыдущим торговым днем значительно увеличились, в целом можно отметить консолидационную динамику. Наибольшие торговые обороты пришлись на бумаги ОФЗ 25069, ОФЗ 25071 котировки которых практически не изменились. Пять сделок прошло с ОФЗ 26200, оставив доходность выпуска на уровне 6,24% годовых; на 0,56% подросли бумаги ОФЗ 25067; на 0,24% ОФЗ 46002. На меньше объем незначительно подросла доходность облигаций ОФЗ 46020, с которыми прошло всего две сделки в основном режиме торгов по цене 94,216% от номинала. Несущественно подросли облигации ОФЗ 25068, ОФЗ 25070.

На внешних рынках спрос вернулся в сторону наиболее надежных активов, доходность десятилетних казначейских билетов США US Treasuries 10 снизилась на пять пунктов до уровня 2,933% годовых; тридцатилетние государственные облигации США закрылись с доходностью 3,890% годовых. Российские еврооблигации Russia 30 покупались инвесторами, их доходность снизилась на семь пунктов до уровня 5,293% годовых. Спрэд тридцатилетнего внешнего российского долга Russia 30 к казначейским нотам США UST 10 составил по итогам вчерашней торговой сессии 236 пунктов.

Корпоративные облигации**Вторичный рынок**

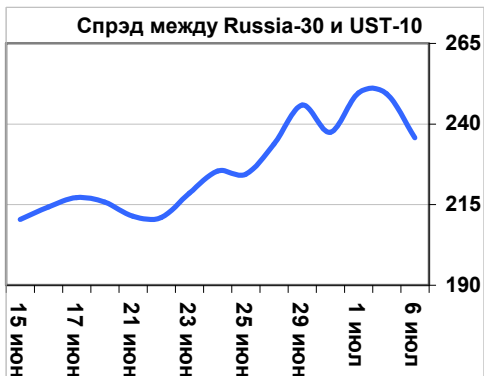
В ходе вчерашнего торгового дня в секторе рублевых корпоративных облигаций основная часть сделок пришлась на облигации первого эшелона, котировки которых закрепились в незначительном плюсе относительно последнего закрытия. По итогам дня объем торгов корпоративными и региональными облигациями составил 134,8 млрд. рублей, из которых 16,4 млрд. рублей пришлось на вторичные торги, 5 млрд. рублей - на размещения, 113,4 млрд. рублей - на сделки РЕПО. В секторе облигационных займов Москвы 49-ый выпуск прибавил 0,45%; почти не изменилась доходность 62-го выпуска, которая закрепились на отметке 7,15% годовых; на меньшем объеме снижалась доходность по облигациям 45-го и 61- го выпусков. В субфедеральном секторе девятый долг московской области закрылся ростом котировок, который составил 0,36%; на меньшем объеме в пределах 0,20% снизились шестой и восьмой выпуски московской области; проявление спроса на малом объеме замечалось в бумагах шестого долга республики Башкортостана, седьмом московской области. Среди облигаций металлургического сектора наибольший торговый оборот прошел в бумагах второго выпуск Сибметинвеста; первый биржевой долг Северстали закрылся с доходностью 6,50% годовых; несущественный рост котировок показали облигации первого выпуска Сибметинвеста; на меньшем объеме третий выпуск ТМК прибавил 0,10%. В секции бумаг топлива и энергетики шестой и седьмой биржевые выпуски Лукойла изменения доходности практически не показали; в пределах 0,20% подросли котировки по третьему биржевому выпуску Лукойла, пятому выпуску Газпрома; несущественное снижение доходности показали биржевые облигации пятого выпуска Лукойла. В сегменте облигаций связи и транспорта на положительной территории закрепились бумаги первого и третьего выпусков АФК Системы; на 0,25% выросли бумаги третьего долга МТС; 23-ий выпуск РЖД снизился на 0,21%. В финансовом секторе девятый выпуск АИЖК подрос еще на 1,68%; в пределах 0,10% прибавили облигации седьмого займа ВТБ-Лизинга и третьего займа Россельхозбанка; разнонаправлено закрылись седьмой и восьмой выпуск АИЖК, где первый снизился на 1,97% а второй напротив подрос на 1,77%; девятый выпуск Номос банка закрылся с доходностью 6,89% годовых.

Сегодня вероятней всего котировки облигаций наиболее надежных заемщиков продолжают оставаться на ранее занятых позициях.



06 июля 2010 г.

U.S. Treasury	Δ-е б.п.	Дох-ть	Операция
US 1MT	0	0,172%	
US 3MT	0,76	0,172%	продавались
US 6MT	0,13	0,216%	продавались
US 1YT	-0,51	0,223%	покупались
US 2YT	-1,53	0,620%	покупались
US 3YT	-3,92	0,937%	покупались
US 5YT	-5,95	1,725%	покупались
US 7YT	-5,48	2,393%	покупались
US 10YT	-4,94	2,933%	покупались
US 30YT	-5,08	3,890%	покупались
Russia 30	-7,1	5,293%	покупались
Brazil 10	-5,3	4,753%	покупались



7 июля 2010 г. среда

Облигации

Итоги первичных размещений

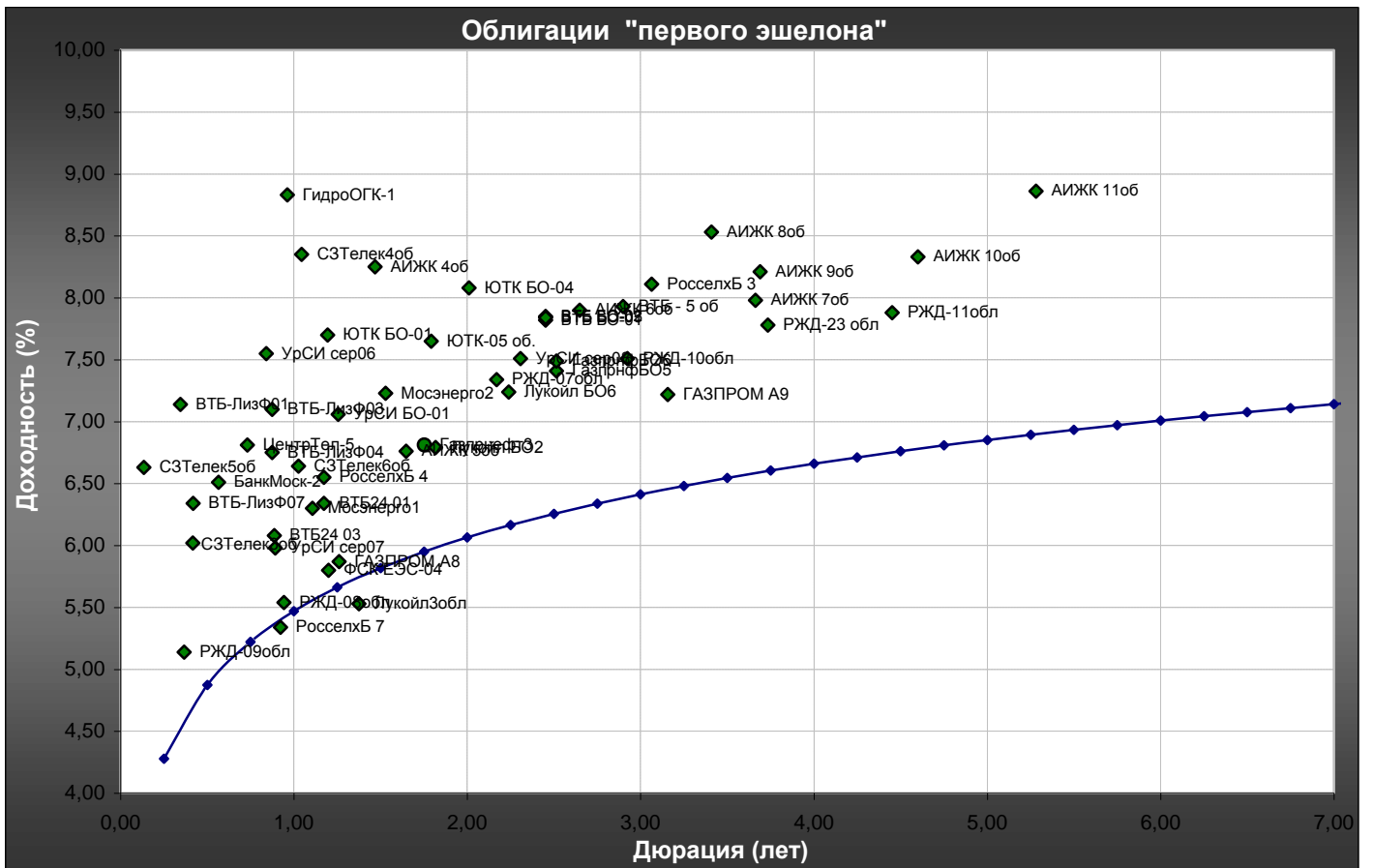
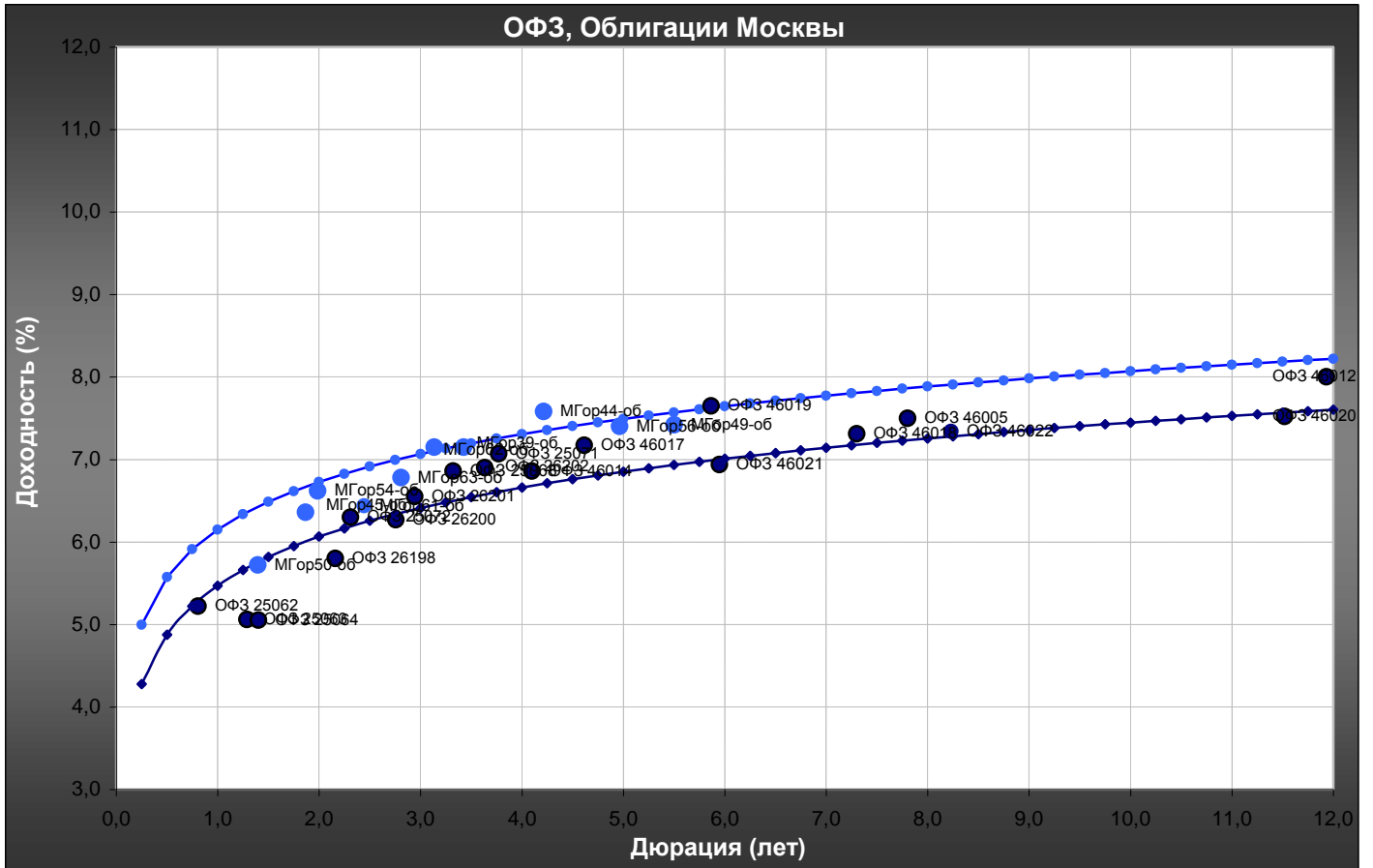
Дата	Эмитент	Объем эмиссии / размещено по итогам аукциона, млн. руб.	Дата оферты /погашения	Ставка купона
01.07.2010	ВБД ПП, БО-6	5 000 / 5 000	/ 07.2013	7.90%
01.07.2010	ВБД ПП, БО-7	5 000 / 5 000	/ 07.2013	7.90%

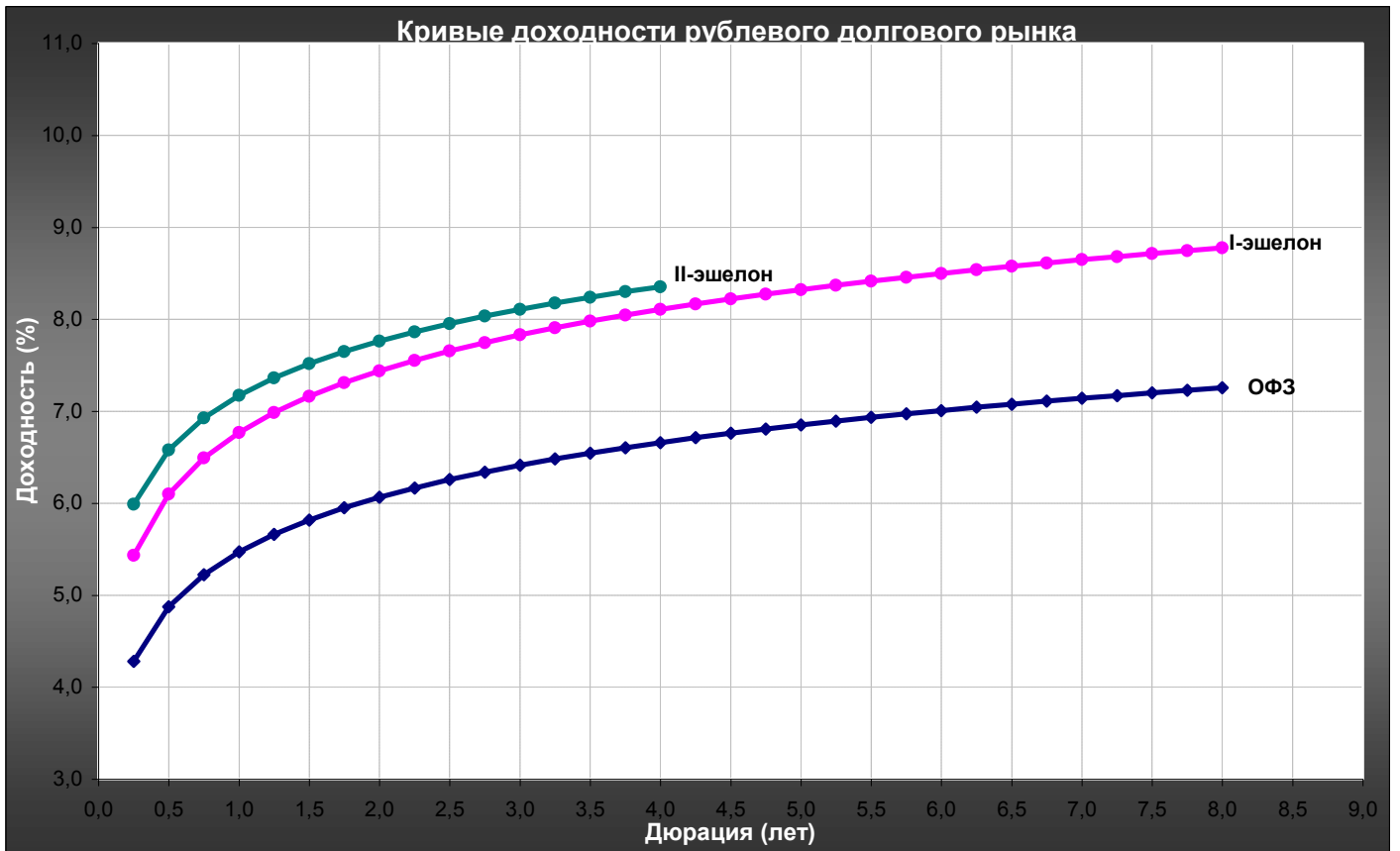
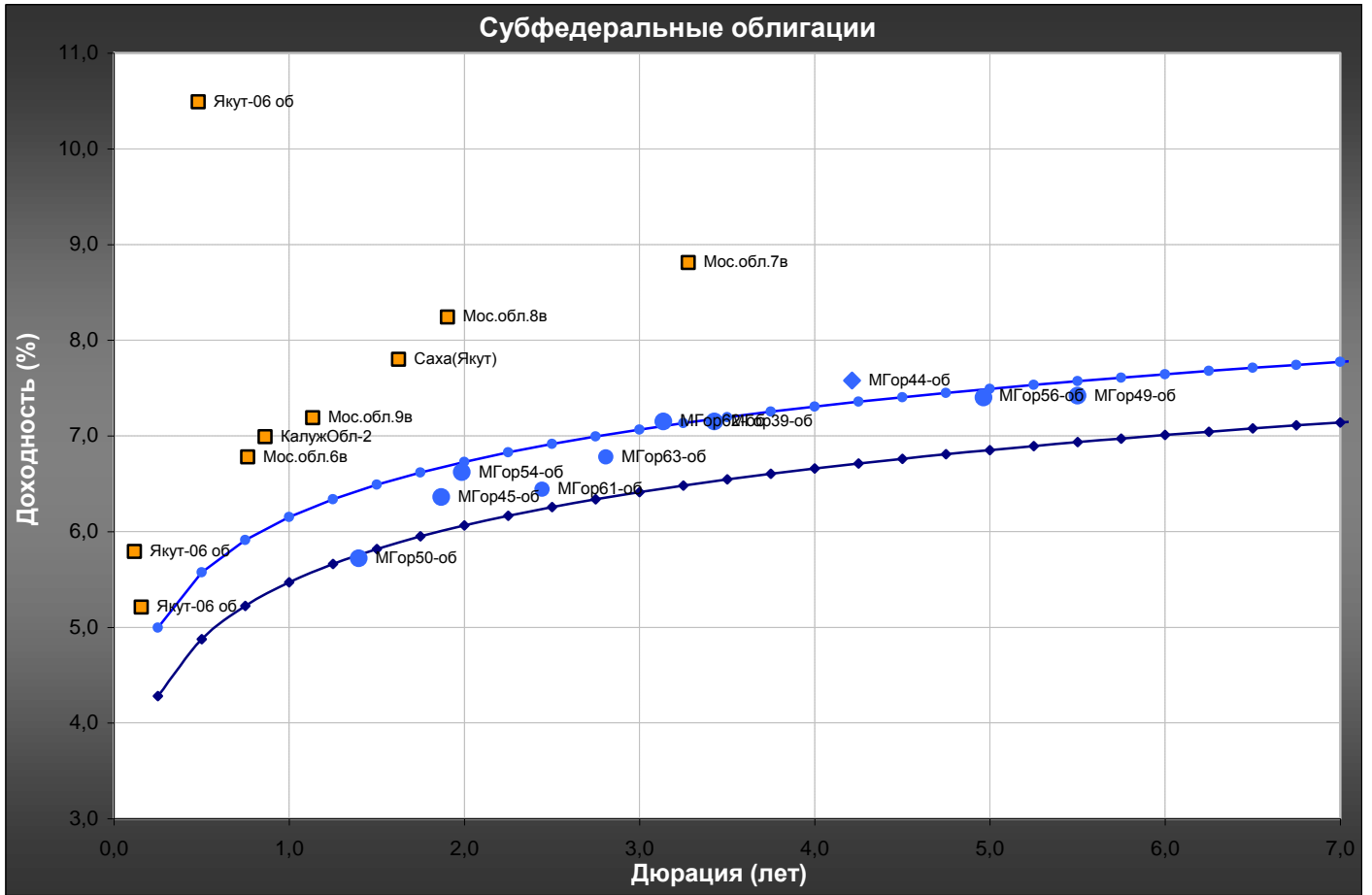
Календарь ближайших первичных размещений

Дата	Бумага	Доп. информация
07.07.2010	ОФЗ 25071	Объем - 20 000 000 000 / RUR
07.07.2010	ОФЗ 25074	Объем - 20 000 000 000 / RUR
08.07.2010	Росбанк, БО-2	Объем - 5 000 000 000 / RUR
09.07.2010	СУЭК-Финанс, 1	Объем - 10 000 000 000 / RUR
16.07.2010	Новая перевозочная компания, 1	Объем - 3 000 000 000 / RUR

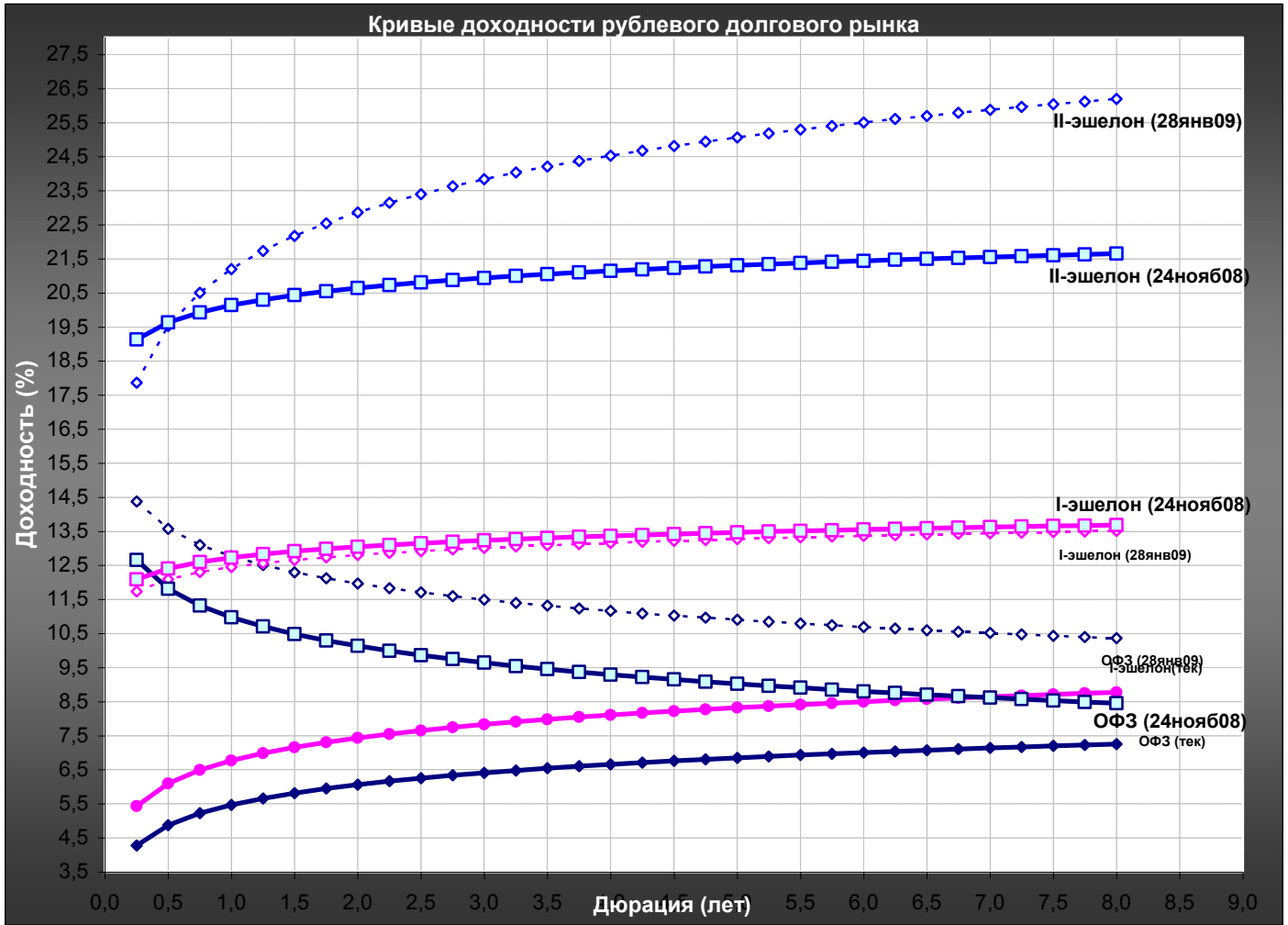
Ближайшие выплаты купонов, погашения, оферты

Дата	Тип события	Бумага	Доп. информация
07.07.2010	Выплата купона	РЖД, 8	Ставка купона - 8.5 % Размер купона (RUR) - 42.38 Объем - 20 000 000 000 / RUR Оценочная сумма выплаты - 847 600 000
07.07.2010	Выплата купона	НОМОС-БАНК, 11	Ставка купона - 15 % Размер купона (RUR) - 74.79 Объем - 5 000 000 000 / RUR Оценочная сумма выплаты - 373 950 000









Средние изменение доходности со 2 июля 08 по текущую дату, б.п.

	ОФЗ	I-эшелон	II-эшелон
до 3-х	-21,6	-164,0	-322,0
от 3 до 5	29,6	14,4	-770,0
от 5	51,1	84,9	-1 233,4

Средние изменение доходности с 6 октября 08 по текущую дату, б.п.

	ОФЗ	I-эшелон	II-эшелон
до 3-х	-176,3	-200,3	-602,3
от 3 до 5	-109,4	-139,3	-973,1
от 5	-81,3	-115,2	-1 406,0

7 июля 2010 г.

среда

Лидеры оборотов по облигациям на ММВБ

Москва

Бумага сокр.	Оборот	Доходнос ть	Макс. цена	Мин. цена	Цена закр.	% измен.
МГор49-об	351098453	7,42%	100,25	100,05	100,25	0,45%
МГор62-об	286804296	7,15%	122,48	122	122,45	-0,02%
МГор45-об	107885168	6,36%	103,2	102,9	103,19	0,38%
МГор61-об	79088229	6,44%	123	122,9	123	3,62%
МГор58-об	26610460	4,80%	104,65	104,65	104,65	0,28%
МГор39-об	5080858	7,15%	101,78	101,78	101,78	1,27%
МГор54-об	51250	6,62%	102,5	102,5	102,5	0,20%
МГор63-об	0	6,78%	0	0	0	0,00%
МГор44-об	0	7,58%	0	0	0	0,00%
МГор50-об	0	5,72%	0	0	0	0,00%

Субфедеральные

Бумага сокр.	Оборот	Доходнос ть	Макс. цена	Мин. цена	Цена закр.	% измен.
Мос. обл. 9в	244555752	6,99%	112,75	112,4	112,75	0,36%
КалужОбл-2	85144000	6,58%	101,7	101	101,7	-0,10%
ИркОбл31-6	70840000	8,33%	101,2	101,2	101,2	1,20%
Мос. обл. 6в	61071103	6,82%	101,8	101,71	101,71	-0,23%
Мос. обл. 8в	24408794	8,24%	101,7	101,65	101,7	-0,20%
Башкорт6об	20268700	5,45%	101,03	100,95	101,03	0,23%
Мос. обл. 7в	12741375	8,79%	98,05	97,99	98,05	0,54%
Якут-07 об	5624385	8,15%	99,75	99,7	99,75	0,00%
Калмыкия 1	5486000	6,33%	100,75	100,6	100,7	0,08%
ЛенОбл-3об	3545600	9,11%	110,8	110,8	110,8	-4,07%

Топливо и энергия

Бумага сокр.	Оборот	Доходнос ть	Макс. цена	Мин. цена	Цена закр.	% измен.
Ленэнерго3	365500753	8,17%	100,75	98,25	100	-0,70%
Лукойл БО7	356641051	7,21%	105,05	104,65	104,65	0,05%
Лукойл БО3	305100268	6,86%	112,8	112,65	112,65	0,22%
Газпрнефт4	244372289	5,17%	109,1	108,95	108,99	-0,10%
Лукойл БО6	209676051	7,21%	105,05	104,65	104,65	0,05%
Газпрнефт3	148791003	6,80%	115,3	115,16	115,2	0,00%
ГазпрнфБО5	120723991	7,33%	99,9	99,7	99,85	0,25%
Башнефть02	119396150	9,13%	107,7	107,55	107,7	0,05%
Лукойл БО5	112762500	6,98%	112,85	112,7	112,85	0,13%
Башнефть03	107408257	9,32%	107,7	107,3	107,3	-0,28%

Промышленность

Бумага сокр.	Оборот	Доходнос ть	Макс. цена	Мин. цена	Цена закр.	% измен.
Акрон 03	605071675	8,74%	109,5	109	109	0,00%
Акрон 02	23867730	7,51%	107,59	107,5	107,59	0,36%
ОМЗ - 6 об	13146800	10,94%	103	100,3	103	0,39%
СИБУРХолд2	10800000	6,58%	108	108	108	0,00%
СИБУРХолд3	10285000	7,56%	102,85	102,85	102,85	0,00%
СИБУРХолд5	10150000	6,88%	101,5	101,5	101,5	0,00%
СИБУРХолд4	10080000	5,09%	100,8	100,8	100,8	0,00%
ОМЗ-5 об	10000000	13,38%	100	100	100	-0,99%
ГСС 01	1825504	6,92%	101,7	101,69	101,7	-0,15%
СОЛЛЕРС2	1169415	8,97%	99,95	99,95	99,95	-0,05%

Муниципальные

Бумага сокр.	Оборот	Доходнос ть	Макс. цена	Мин. цена	Цена закр.	% измен.
Казань06	0	7,69%	0	0	0	0,00%
КлинРн 3об	0	18,38%	0	0	0	0,00%
Волгогр 04	0	8,77%	0	0	0	0,00%
Волгогр 03	0	9,52%	0	0	0	0,00%
ТомскАдм 2	0	9,53%	0	0	0	0,00%
Ногинск-03	0	0,00%	0	0	0	0,00%
Благовещ-2	0	9,54%	0	0	0	0,00%
Новорос-01	0	0,00%	0	0	0	0,00%
Липецк-02	0	-8,22%	0	0	0	0,00%

Металлургия

Бумага сокр.	Оборот	Доходнос ть	Макс. цена	Мин. цена	Цена закр.	% измен.
Сибметин02	115172230	10,80%	110,5	109,5	110,03	-0,02%
ЧТПЗ БО-01	107590250	12,91%	105	104	105	0,19%
СевСт-БО1	51427062	6,50%	108,68	108,5	108,68	0,21%
Сибметин01	36878105	10,79%	110,07	109,69	110,07	0,15%
СевСт-БО2	28880626	8,00%	104,5	104,4	104,4	0,01%
ТМК-03 обл	12429000	6,51%	102	101,85	102	0,10%
Мечел 2об	3427950	8,40%	100,9	100,23	100,23	-0,02%
Мечел 5об	3398839	9,89%	106,93	106	106	-0,45%
Метсерв-Ф1	2443800	11,40%	99,9	99,6	99,9	-0,30%
СевСт-БО4	1044500	7,98%	104,45	104,45	104,45	0,05%

Связь и транспорт

Бумага сокр.	Оборот	Доходнос ть	Макс. цена	Мин. цена	Цена закр.	% измен.
Транснф 03	144875000	-16,07%	107,5	107	107,5	0,70%
Система-03	110270369	7,64%	111,5	106,01	110,8	0,59%
МТС 03	50161490	7,76%	101	100,88	101	0,25%
РЖД-23 обл	39117413	7,84%	105,05	104,97	104,97	-0,21%
МТС 05	24978750	6,97%	113,5	113,1	113,5	0,09%
Система-01	11179350	7,85%	104,85	104,05	104,85	0,10%
РЖД-10обл	7199381	7,49%	124,15	124,13	124,15	0,04%
ВК-Инвест1	5207500	7,84%	104,15	104,15	104,15	0,43%
ДальСвзБО5	2899530	7,62%	107,39	107,39	107,39	-0,01%
РЖД БО-01	2011132	7,08%	105,35	105,35	105,35	0,00%

Банки и финансовые компании

Бумага сокр.	Оборот	Доходнос ть	Макс. цена	Мин. цена	Цена закр.	% измен.
ВТБ - 6 об	746658927	4,06%	100,25	100,18	100,2	-0,03%
АИЖК 9об	594299823	7,73%	99,9	99,2	99,9	1,68%
ВТБ-Лизф07	466865001	5,98%	101,6	101,45	101,6	0,13%
АИЖК 5об	402611020	6,73%	101,3	101	101,3	0,05%
НОМОС 9в	321327881	6,89%	100,2	100	100,2	0,05%
РосселхБ 3	318972050	7,89%	104,8	104,6	104,65	0,14%
АИЖК 8об	277143665	8,00%	99,53	99	99,53	1,77%
АИЖК 7об	238536913	8,48%	99,68	97,8	98,03	-1,97%
Зенит 6обл	193421821	8,07%	100,2	100	100,15	-0,22%
АИЖК 11об	191939971	8,83%	100,99	97,01	98,16	0,14%

7 июля 2010 г.

среда

Пищевая и легкая промышленность

Бумага сокр.	Оборот	Доходнос ть	Макс. цена	Мин. цена	Цена закр.	% измен.
МираторгФ1	2893650	6,46%	101	101	101	1,00%
ВБД ПП 3об	1015	5,17%	101,5	101,5	101,5	0,00%
ВБД ПП 2об	0	6,06%	0	0	0	0,00%
ОбКондФ-01	0	0,00%	0	0	0	0,00%
РусМоре-01	0	10,37%	0	0	0	0,00%
ОбКондФ-02	0	3,43%	0	0	0	0,00%
Аладушкин2	0	13,70%	0	0	0	0,00%
РМКПаркПл1	0	10,80%	0	0	0	0,00%
Микоян-2об	0	7,47%	0	0	0	0,00%
ИНК 01	0	0,00%	0	0	0	0,00%

Строительство

Бумага сокр.	Оборот	Доходнос ть	Макс. цена	Мин. цена	Цена закр.	% измен.
ИнтеграФ-2	45839637	11,49%	107,5	105,33	107,01	0,96%
СтрТрГаз02	3770091	12,74%	95,3	93	93,25	-2,15%
СКЭлис-2	102000	15,90%	102	102	102	0,79%
СКЭлис-1	0	20,47%	0	0	0	0,00%
ЭнергИнв-1	0	11,01%	0	0	0	0,00%
ГрадостИн1	0	9,57%	0	0	0	0,00%
КосмосФин1	0	10,45%	0	0	0	0,00%
МОРЕ-П 01	0	15,57%	0	0	0	0,00%
Метрострой	0	10,62%	0	0	0	0,00%
Желдорип-2	0	0,00%	0	0	0	0,00%

Торговля

Бумага сокр.	Оборот	Доходнос ть	Макс. цена	Мин. цена	Цена закр.	% измен.
ИКС5Фин 01	450001000	8,11%	100	100	100	0,00%
МагнитФ 02	122581489	8,32%	100,05	99,85	100,05	0,50%
ДиксиФин-1	1042080	9,11%	100,2	100,2	100,2	0,00%
ДМЦЕНТРОб1	449647	11,60%	89,75	89,7	89,75	0,73%
ТехНикольФ	150975	13,25%	100,65	100,65	100,65	-0,40%
ИтераФ-1	8136	8,45%	101,7	101,7	101,7	0,98%
НТС-01	971	19,85%	97,09	97,09	97,09	4,40%
КубНива 01	0	16,08%	0	0	0	0,00%
Интерград1	0	15,54%	0	0	0	0,00%
Альянс-01	0	12,58%	0	0	0	0,00%

ГКО/ОФЗ

Бумага сокр.	Оборот	Доходн ость	Макс. цена	Мин. цена	Цена закр.	% измен.
ОФЗ 25069	991353306	5,79%	110,4	110,1	110,4	0,09%
ОФЗ 25071	416701044	7,05%	104,35	104,35	104,35	0,05%
ОФЗ 26202	228254000	6,91%	0	0	0	0,00%
ОФЗ 26200	215085378	6,24%	100	99,3	100	0,07%
ОФЗ 25067	167923878	5,67%	112,25	111,8	112,25	0,56%
ОФЗ 46002	156000000	4,93%	104	104	104	0,24%
ОФЗ 25068	134621148	6,83%	118,75	118,4	118,75	0,05%
ОФЗ 25070	120642804	4,90%	106,07	106,07	106,07	0,07%
ОФЗ 25073	110106000	5,92%	101,95	101,95	101,95	0,05%
ОФЗ 46020	94216000	7,55%	94,216	94,216	94,216	-0,30%

Аналитическое управление

Рынок акций, долговой рынок

Гонопольский Михаил

Тел.: +7 (495) 755 50 60 (доб. 2963)

e-mail: MGonopolskiy@msk.binbank.ru

Рябушев Сергей

Тел.: +7 (495) 755 50 60 (доб. 2772)

e-mail: SRyabushev@msk.binbank.ru

Макроэкономика, денежный, валютный рынок

Белашов Алексей

Тел.: +7 (495) 755 50 60 (доб. 2526)

e-mail: ABelashov@msk.binbank.ru

Управление клиентского обслуживания

Кузнецов Алексей

Тел.: +7 (495) 755 50 64

e-mail: AKuznetsov@msk.binbank.ru

Управление по работе на фондовых рынках

Долговой рынок

Николаев Дмитрий

Тел.: +7 (495) 755 50 60 (2663)

e-mail: DNikolaev@msk.binbank.ru

Операции РЕПО (акции, облигации)

Якунина Татьяна

Тел.: +7 (495) 755 50 60 (2784)

e-mail: TYakunina@msk.binbank.ru

Карпунин Максим

Тел.: +7 (495) 755 50 60 (2135)

e-mail: MKarpunin@msk.binbank.ru

Данный обзор имеет только информационное значение и не может рассматриваться как предложение о совершении сделок на фондовом рынке. Все положения настоящего обзора отражают собственное мнение аналитиков в отношении финансовых инструментов или эмитентов. БИНБАНК не несёт ответственности за операции третьих лиц, совершенные на основе рекомендаций и точек зрения изложенных в данном обзоре. Обзор основан на источниках информации, заслуживающих доверие, однако мы не гарантируем, что все сведения абсолютно точны. Обзор не имеет отношения к инвестиционным целям и финансовой ситуации третьих лиц.