



10 июня 2010 г.

Ежедневный обзор рынков

Главные новости

- Минфин РФ внес поправки в Налоговый кодекс, предусматривающие резкое повышение акцизов на табак и крепкий алкоголь с 2011 по 2013 годы.
- Потребительские цены в РФ за первую неделю июня выросли на 0,1 процента, а с начала года по 7 июня инфляция в стране составила 4,1 процента, сообщил Росстат.

Валютный рынок

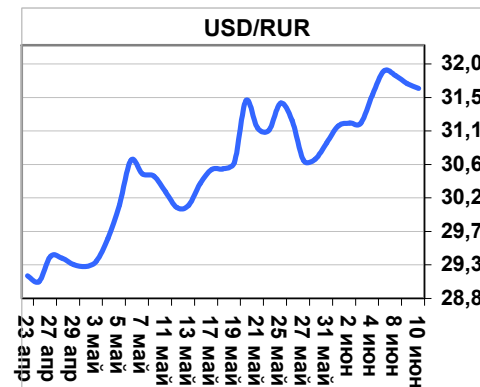
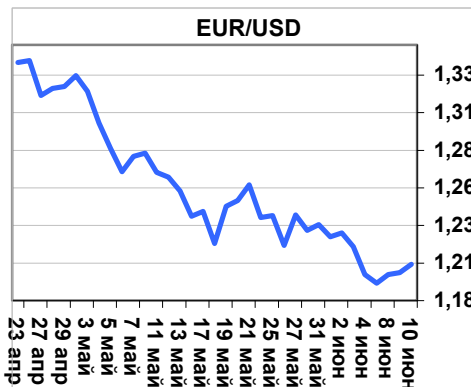
- В среду курс единой европейской валюты показал рост торговых позиций против доллара (стр. 2)

ФОНДОВЫЕ ИНДЕКСЫ

Индекс	Значение	Изм. за день, %
РТС	1331,80	-0,21%
ММВБ	1315,13	1,05%
DJIA	9899,25	-0,41%

МАКРОЭКОНОМИЧЕСКИЕ ИНДИКАТОРЫ

Наименование	Значение
Цена на нефть, Brent, \$/баррель	74,27
Учётная ставка ФРС США	0-0.25%
Учётная ставка ЕЦБ	1,00%
Золотовалютные резервы, млрд. долл.	455
Инфляция РФ по итогам 4-х месяцев 2010 года	3,50%
Ставка рефинан. ЦБ РФ	7,75%
Остатки средств на счетах ЦБ РФ, млрд. руб.	1332

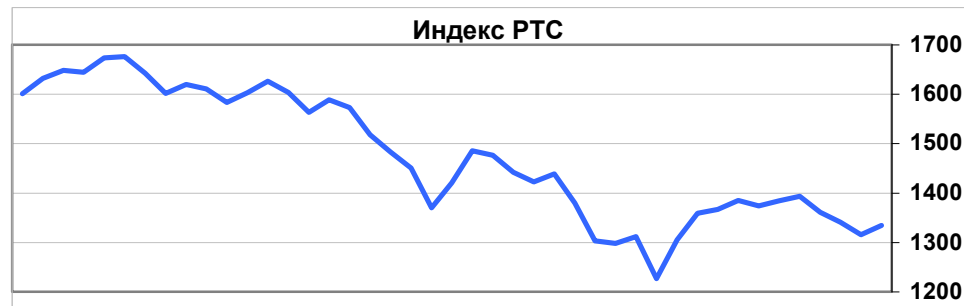


Фондовый рынок

- Позитивные данные по экспорту Китая за май подтвердились, что поддерживает зарубежные фондовые площадки 2-й день подряд (стр. 3)

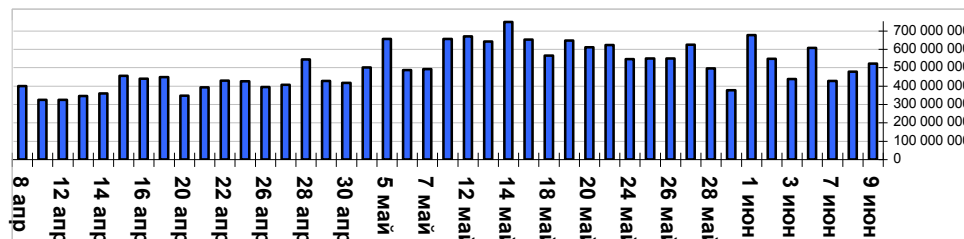
АКЦИИ (лидеры роста/падения на ММВБ)

Эмитент	Макс. цена	Мин. цена	Цена закр.	% изм. закр.
Татнефт Зао	134,6	128,28	134,46	4,23%
ВТБ ао	0,0723	0,0706	0,0717	1,85%
СевСт-ао	315,65	306,98	313,98	1,77%
Ростел -ао	104,54	100,68	102,54	1,75%
Сбербанк-п	55,77	54,34	55,43	1,56%
НЛМК ао	85,78	83,21	84,37	0,00%
Распадская	134,4	131,5	132,9	0,00%
ММК	23,475	22,593	23,02	-0,53%
МТС-ао	231,37	226,32	226,7	-0,96%
ПолюсЗолот	1518,11	1485	1495	-1,00%



ОБЛИГАЦИИ (лидеры по оборотам на ММВБ)

Бумага сокр.	Оборот	Доходность	Цена после д.	% изм. закр.
Транснф 03	2912792640	-9,71%	107,3	0,09%
МГорб2-об	1872818990	7,16%	122,91	0,62%
ВТБ-ЛизФ07	710901016	6,68%	101,55	-0,03%
СевСт-БО1	672612340	7,06%	108,49	0,31%
Система-03	457042422	8,13%	110	0,36%
Башнефть02	410651019	9,46%	107,19	0,66%
Башнефть01	357723513	9,54%	107	0,47%
МГор56-об	344960640	7,77%	98,55	-0,25%
Мечел БО-1	328283201	8,91%	104,95	0,17%
АИЖК 10об	306204703	8,94%	97,25	0,00%



Долговой рынок

- К середине недели торги в секторе рублевых корпоративных займов заметно оживились, росли котировки преимущественно в облигациях первого эшелона (стр. 4)

Календарь основных событий

Наименование	Страна	Время
Индекс потребительских цен	Германия	10:00
Решение по ставке Банка Англии	Британия	15:00
Решение по ставке ЕЦБ	Евросона	15:45
Данные по торговом балансу	США	16:30
Количество заявок на пособие по безработице	США	16:30

10 июня 2010 г. четверг

ДЕНЕЖНЫЙ РЫНОК

Денежный рынок

Наименование	Значение	Изм. за день, %
Ост. средств на депозитных счетах ЦБ РФ, млрд.руб.	914,45	4,67%
Ост. средств на кор. счетах ЦБ РФ, млрд.руб.	417,538	-12,85%
MIACR (overnight),%	2,59	0,00%
LIBOR USD (12M),%	1,1906	-0,50%
LIBOR EUR (12M),%	1,2469	0,30%

На рынке рублевых МБК в среду сохранялось спокойствие в условиях повышенной ликвидности. Ставка MosPrime Rate сроком на 1 день составила 2,55% годовых, снизившись на 3 базисных пункта по сравнению с предыдущим уровнем.

На утренней сессии однодневного РЕПО коммерческие банки привлекли 11,1 млрд. руб. под средневзвешенную ставку 5,04% годовых. Уровень рублевой ликвидности, уже который день находится на максимальных отметках. Совокупные остатки совместно с торговыми операциями превышают уровень в 1,5 трлн. руб. На утро 10 июня совокупные остатки на счетах по сравнению с предыдущим днем немного снизились в пределах 0,58%. По итогам среды совокупные остатки остановились на отметке 1 332.

ВАЛютный РЫНОК

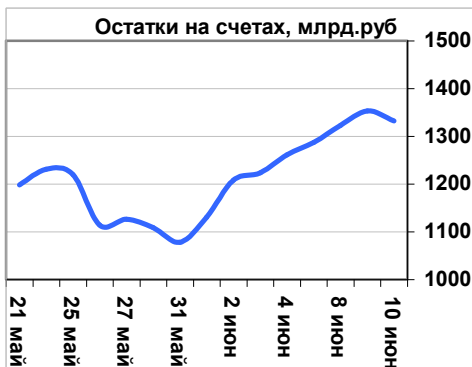
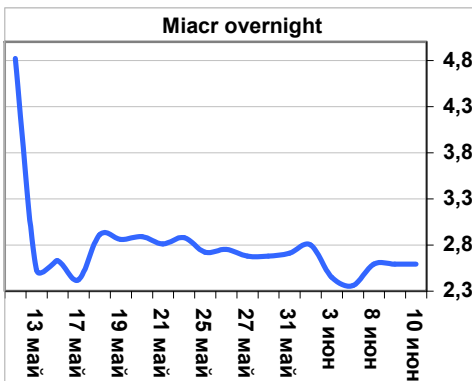
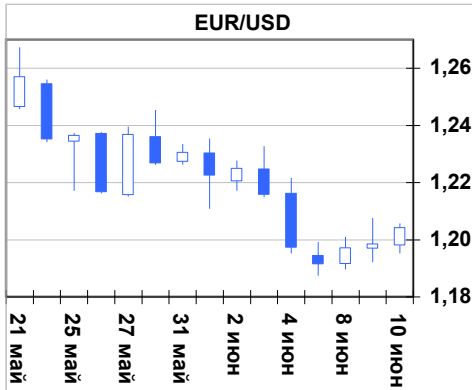
Валютный рынок

Наименование	Значение	Изм. за день, %
USD/RUR	31,62	-0,20%
EUR/RUR	38,0616	0,27%
EUR/USD	1,2042	0,48%
USD/JPY	91,16	-0,11%
USD/CHF	1,144	-0,35%

В среду курс единой европейской валюты показал рост торговых позиций против доллара, поскольку многие инвесторы постарались прикрыть свои торговые позиции в ожидании предстоящего выступления главы Европейского центрального банка. Как ожидается, Банк оставит уровень основной процентной ставки на неизменном уровне. Гораздо интереснее для рынка будут являться последующие заявления Жана-Клода Трише. В настоящее время, в совете Европейского ЦБ также наблюдаются разногласия в отношении дальнейших действий по поддержке финансового сектора. В частности глава итальянского центробанка Марио Драги считает, что эти интервенции на долговом рынке "должны быть прекращены так быстро, как это возможно. Глава Бундесбанка Аксель Вебер отмечает важность того, чтобы стимулирующие меры "имели четкую направленность и жестко контролировались". Отсутствие слаженной позиции в комитете будет оказывать негативное влияние на позиции единой европейской валюты.

Между тем, последнее движение евро в район 1.20 показывает, что игроки валютного рынка готовы к технической коррекции. В преддверии важных данных по китайской экономики и ЕЦБ, игроки предпочли закрыть позиции и остаться в стороне. Вчерашний день также стал богат на заявления американских лидеров. Глава американского ЦБ Бен Бернанке, выступая в бюджетном комитете Палаты представителей Конгресса США. В своем выступлении г-н Бернанке отметил планомерное восстановление американской экономики. Он выразил надежду, что вслед за снижением ставки на ипотечном рынке и снижением доходности на рынке казначейских облигаций, ситуация в строительном и финансовом секторе стабилизируется. Отметим, что именно в этих областях в настоящее время находится основной стопор восстановления американской экономики. Определенный оптимизм также подкрепился и экономическим отчетом Beige book. По сравнению с версией в апреле, мартовский отчет показал признаки восстановления во всех наблюдаемых округах. Несмотря на сдержанные темпы экономического роста, уровень восстановления в совокупности показывает достаточно высокие темпы роста. Данные обстоятельства вселили надежду в сердца инвесторов. Достаточно неплохой поддержкой пользовались рискованные активы.

Сырьевой рынок также получил неплохую поддержку со стороны статистических данных по запасам нефти. Как сообщило Управление энергетической информации, запасы нефти в США снизились за неделю, завершившуюся 4 июня, на 1,8 миллиона баррелей до 361,4 миллиона баррелей. Запасы бензина остались на уровне 219 миллионов баррелей. В ближайшее время основное внимание инвесторов будет направлено на публикацию макроэкономических данных в США и Еврозоне. Помимо этого, как мы уже отметили ранее, игроки валютного рынка будут внимательно слушать последующие заявления главы Европейского ЦБ по вопросу дальнейшей поддержки европейских центральных банков на рынке суверенного долга.



МИРОВЫЕ РЫНКИ

Индекс	Значение	Изм. за день, %
DJIA	9899,25	-0,41%
NASDAQ 100	1778,92	-0,93%
S&P 500 INDEX	1055,69	-0,59%
SSE COMPOSITE	2837,497	-1,08%
BOVESPA	61478,61	-0,51%
NIKKEI 225 (10.00 МСК)	9510,28	0,75%

РОССИЙСКИЕ ИНДЕКСЫ

Индекс	Значение	Изм. за день, %
PTC	1331,8	-0,21%
ММВБ	1315,13	1,05%

Рынок акций

Зарубежные рынки

Американский рынок акций завершил торги снижением – индекс S&P 500 потерял 0,6%, при этом в течение торгов наблюдалась положительная динамика и лишь в последние часы торгов под давлением акций нефтегазового сектора и финансового основные индексы стали показывать отрицательную динамику. Акции BP потеряли 16% и закрылись вчера на минимальных уровнях с 1996 года, из-за ожиданий значительных штрафных санкций к компании в результате инцидента в мексиканском заливе.

В Азии сегодня торги проходили достаточно оптимистично на фоне подтверждения сохранения тенденции роста экспорта Китая. В мае экспорт в Китае прибавил 48% по сравнению с уровнем годом ранее, как вчера примерно и огласил заранее источник в правительстве Китая. При этом интересна динамика импорта в Китай нефти и металлов – в мае можно было наблюдать снижение физических объемов импорта нефти, металлов в Китай по сравнению с апрелем в среднем на 10-15%. Пока конечно рано по итогам 1-го месяца делать выводы по тенденции снижения спроса Китая на сырьевые ресурсы, однако такого рода динамика будет настораживать инвесторов сырьевого рынка по крайней мере до следующих данных по динамике импорта за июнь, после чего можно будет по итогам 2-х последних месяцев сделать более аргументированные выводы о тенденциях в динамике спроса Китая на сырьевые ресурсы. Данные по динамике цен на недвижимость не показали падения цен в помесячной динамике – в большинстве городов по-прежнему наблюдается рост цен. При этом уже в мае в ряде городов можно было наблюдать существенное сокращение количества сделок с недвижимостью, и если такая динамика сохранится, то на ценах в ближайшие месяцы это окажет негативное воздействие. Пока же совокупность факторов говорит в пользу дальнейшего ужесточения денежно-кредитной политики в Китае, что прежде всего должно выражаться в первую очередь в долгожданном повышении базовых ставок со стороны ЦБ Китая. Кстати к ЦБ Австралии, Индии в азиатском регионе теперь присоединился и ЦБ Новой Зеландии, где ставки были повышены на 25 б.п. впервые в посткризисный период. Накануне второй раз в этом году ЦБ Бразилии повысил базовую процентную ставку на очередные 75 б.п.

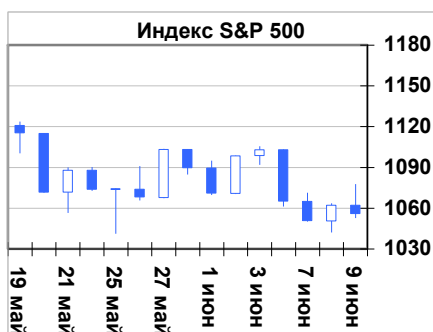
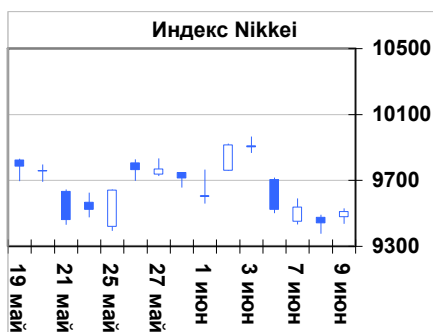
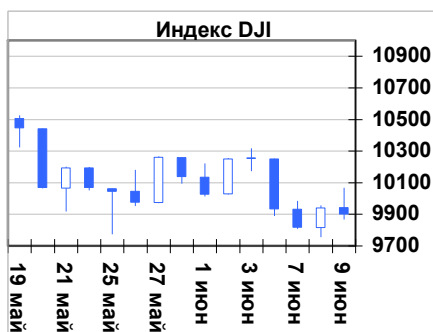
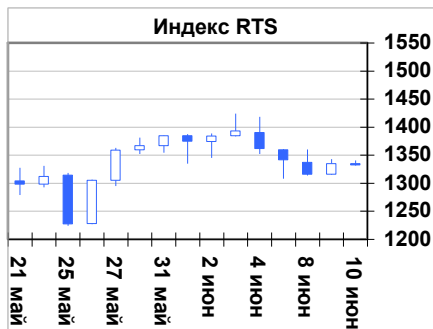
В ходе европейской торговой сессии сегодня все внимание будет обращено к комментариям главы ЕЦБ относительно ситуации вокруг Евро и суверенных облигаций стран ЕС.

В США сегодня в центре внимания будут данные по торговому балансу и динамике недельных обращений за пособием по безработице. В ходе утренних торгов фьючерсы на американские фондовые индексы указывали на открытие торгов в США ростом в пределах 0,5-0,7%.

Российский рынок

Торги на российском рынке завершились умеренным ростом основных фондовых индексов. В нефтегазовом секторе явным лидером были акции Татнефти. В банковском секторе позавчерашний лидер падения ВТБ показал неплохой рост в пределах 1,5%. В целом в среду рынок акций России продолжил консолидационный характер преобладающий с начала текущей недели.

Индекс ММВБ продолжит консолидироваться чуть выше уровня 1300 пунктов сегодня в первой половине торгов. В завершении текущей недели при активизации негативного новостного фона на зарубежных площадках попытки пробития уровня 1300 пунктов по индексу ММВБ могут с высокой вероятностью завершиться удачно.



ДОЛГОВОЙ РЫНОК

Наименование	Значение	Изм. за день, %
Доходность Russia 30 (% , годовых)	5,698	-0,71%
Доходность UST-10 (% , годовых)	3,1784	-0,34%
Спрэд Russia 30 и UST-10, (б.п.)	251,96	-1,18%
Индекс корп. облигаций ММВБ	95,28	0,06%
Индекс гос. облигаций ММВБ	132,61	0,14%

Рынок облигаций

Государственные облигации

В секции российских федеральных займов в целом можно отметить консолидационный характер торгов, рост котировок наблюдался в трех выпусках ОФЗ 25068, ОФЗ 46017, ОФЗ 46018. С ОФЗ 25068 прошло шесть сделок, по итогам которых доходность выпуска снизилась до уровня 6,87% годовых; на 0,35% подросли ОФЗ 46017 с которыми прошло десять сделок, девять из которых пришлось на основной режим торгов; с длинной ОФЗ 46018 прошло шесть сделок по итогам которых доходность выпуска снизилась до отметки 7,40% годовых. Наибольший торговый оборот пришелся на бумаги ОФЗ 25071, с которым участники рынка предпочитали совершать сделки в основном режиме торгов; две сделки в переговорном режиме прошло с ОФЗ 26202 по цене 116,85% от номинала; незначительно подросли облигации ОФЗ 26199, ОФЗ 25064; не изменились котировки по бумагам ОФЗ 25066, ОФЗ 46003.

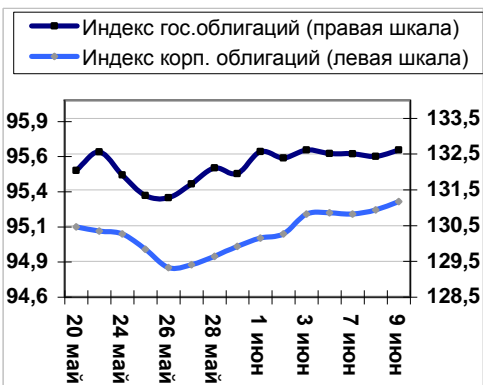
На внешних рынках входе вчерашней торговой сессии незначительное снижение доходности показали десятилетние и тридцатилетние казначейские бумаги, доходность бумаг US Treasuries 10 составила 3,178% годовых; тридцатилетних облигаций – 4,112% годовых. Сегодня же в преддверии аукциона по размещению тридцатилетних облигаций в размере 13 млрд. долларов доходности более длинных американских государственных выпусков вероятней всего подрастут. Доходность тридцатилетних суверенных российских облигаций снизилась на четыре пункта до отметки 5,698% годовых; спрэд тридцатилетних еврооблигаций Russia 30 к казначейским десятилетним билетам США сузился на четыре пункта до отметки 252 пунктов.

Корпоративные облигации

Вторичный рынок

В секторе рублевых корпоративных займов на открытии замечался незначительный рост котировок, который позднее сменился разнонаправленной динамикой; объемы торгов по сравнению с предыдущим торговым днем увеличились, сами торги проходили живее, преимущественно снижение доходности показали бумаги первого эшелона. По итогам дня объем торгов корпоративными и региональными облигациями составил 121,6 млрд. рублей, из которых 16,5 млрд. рублей пришлось на вторичные торги, 7 млрд. рублей - на размещения, 98,1 млрд. рублей - на сделки РЕПО. В секторе облигаций Москвы покупки прошли в 61-м, 62-м выпусках; в субфедеральном секторе на 0,20% снизились котировки четвертого выпуска самарской области; на 0,25% вырос пятый долг самарской области. В металлургическом секторе покупки проходили в бумагах первого, второго и четвертого биржевых выпусков Северстали; проявление спроса замечалось в первом и втором выпусках Сибметинвеста. В секции бумаг топлива и энергетики снижалась доходность в трех выпусках Башнефти; на тех же уровнях остались котировки 18-го и 20-го биржевых выпусков Лукойла. В секции бумаг связи и транспорта росли стоимости бумаг второго и третьего выпусков АФК Система; на 0,22% снижались котировки первого биржевого выпуска РЖД; с доходностью 7,84% годовых закрылся 23-ий заем РЖД. В финансовом секторе участники рынка продолжили покупать бумаги восьмого и девятого выпусков Россельхозбанка; первый долг ВТБ 24 подрос на 0,14%; девятый заем АИЖК закрылся с доходностью 8,62% годовых, показав рост котировок на 0,26%.

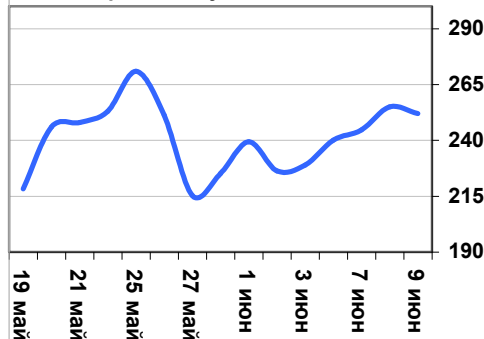
На фоне роста стоимости нефти, а так же улучшения внешнего новостного фона незначительный рост котировок в бумагах первого и второго эшелона вероятней всего сохранится в течение сегодняшнего торгового дня.



09 июня 2010 г.

U.S. Treasury	Δ-е б.п.	Дох-ть	Операция
US 1MT	-2,54	0,081%	покупались
US 3MT	-1,78	0,101%	покупались
US 6MT	-2	0,181%	покупались
US 1YT	1,22	0,267%	продавались
US 2YT	-2,56	0,724%	покупались
US 3YT	-3,14	1,152%	покупались
US 5YT	-1,07	1,974%	покупались
US 7YT	-0,47	2,633%	покупались
US 10YT	-0,46	3,178%	покупались
US 30YT	-0,29	4,112%	покупались
Russia 30	-4,1	5,698%	покупались
Brazil 10	7	4,995%	продавались

Спрэд между Russia-30 и UST-10



Статистика

Акции

Лидеры роста и падения на ММВБ

Нефть и газ

Эмитент	Макс. цена	Мин. цена	Цена закр.	% изм. закр.
Татнефть Зао	134,6	128,28	134,46	4,23%
Мегион-ао	519,95	518,99	519	1,77%
Татнефть Зап	70,25	69,1	69,97	1,54%
Сургутнефтегаз-п	12,766	12,461	12,555	1,32%
Сургутнефтегаз	27,7	27,23	27,444	1,31%
Мегион-ап	320	299,9	300	-0,03%
ГАЗПРОМ ао	160,6	157,53	158,2	0,53%
Роснефть	218,67	213,35	214,57	0,17%
	0	0	0	0,00%
	0	0	0	0,00%

Финансовый и банковский сектор

Эмитент	Макс. цена	Мин. цена	Цена закр.	% изм. закр.
Сбербанк-п	55,77	54,34	55,43	1,56%
Сбербанк	72,57	70,63	71,9	1,34%
Авангард-ао	0	0	0	0,00%
БанкМосквы	993,05	970,99	971	0,00%
Возрожд-п	338,93	317	331	-0,02%
Росбанк ао	122,22	120,74	120,74	-0,95%

Металлургия

Эмитент	Макс. цена	Мин. цена	Цена закр.	% изм. закр.
Верхнесалд	3044,99	2930	3041,98	3,82%
СевСт-ао	315,65	306,98	313,98	1,77%
Распадская	134,4	131,5	132,9	1,43%
СтлнГОК ао	0	0	0	0,00%
ММК	23,475	22,593	23,02	-0,53%
ПолюсЗолот	1518,11	1485	1495	-1,00%

Телекоммуникации

Эмитент	Макс. цена	Мин. цена	Цена закр.	% изм. закр.
Ростел -ао	104,54	100,68	102,54	1,75%
Дальсвязь	90,9	89,75	90,9	1,33%
Ростел -ап	71,69	70,51	71,49	1,32%
МТС-ао	234,85	230,63	232,9	1,26%
	0	0	0	0,00%
Ростел -ап	71,69	70,51	71,49	1,32%
МТС-ао	234,85	230,63	232,9	1,26%
ЦентрТел-п	19,548	19	19,503	-0,60%
ЦентрТел-п	14,018	13,502	13,998	-0,65%
МТС-ао	231,37	226,32	226,7	-0,96%

Электроэнергетика

Эмитент	Макс. цена	Мин. цена	Цена закр.	% изм. закр.
Кубанэр	203,25	193,5	197,95	2,03%
КраснГЭС	68	65	68	1,22%
ТГК-2	0,009	0,0087	0,0089	1,14%
ИркЭнерго	17,689	16,787	17,094	0,55%
ОГК-3 ао	1,62	1,546	1,589	0,13%
ТГК-6	0,011	0,0107	0,0108	-0,92%
ТГК-5	0,0134	0,013	0,0133	0,00%
ЧитЭнСб ао				0,00%
ЧитЭнСб ап				0,00%
+МосЭнерго	3,24	3,181	3,207	-0,40%

Голубые фишки

Эмитент	Макс. цена	Мин. цена	Цена закр.	% изм. закр.
ВТБ ао	0,0723	0,0706	0,0717	1,85%
Ростел -ао	104,54	100,68	102,54	1,75%
Сбербанк	72,57	70,63	71,9	1,34%
Сургутнефтегаз	27,7	27,23	27,444	1,31%
ЛУКОЙЛ	1626,35	1594	1605,7	0,67%
ГАЗПРОМ ао	160,6	157,53	158,2	0,53%
Роснефть	218,67	213,35	214,57	0,17%
ПолюсЗолот	1414,5	1385,02	1404	-0,07%
ПолюсЗолот	1509,99	1475	1488,99	-0,60%
ПолюсЗолот	1518,11	1485	1495	-1,00%

10 июня 2010 г. четверг

Облигации

Итоги первичных размещений

Дата	Эмитент	Объем эмиссии / размещено по итогам аукциона, млн. руб.	Дата оферты /погашения	Ставка купона
29.04.2010	ХКФ Банк, 7	5 000 / 5 000	04.2012 / 04.2015	9%
05.05.2010	СОЛЛЕРС, БО-2	1 000 / 1 000	04.2012 / 2013	13%
01.06.2010	ОФЗ 25071	9 239 / 305	/ 11.2014	8.10%
01.06.2010	ОФЗ 25072	4 005 / 2 242	/ 01.2013	7.15%
01.06.2010	ОФЗ 25073	9 421 / 5 240	/ 08.2012	6.85%

Календарь ближайших первичных размещений

Дата	Бумага	Доп. информация
10.06.2010	ТрансКонтейнер, 2	Объем - 3 000 000 000 / RUR
Июнь 2010	РМК 03	Объем - 8 000 000 000 / RUR

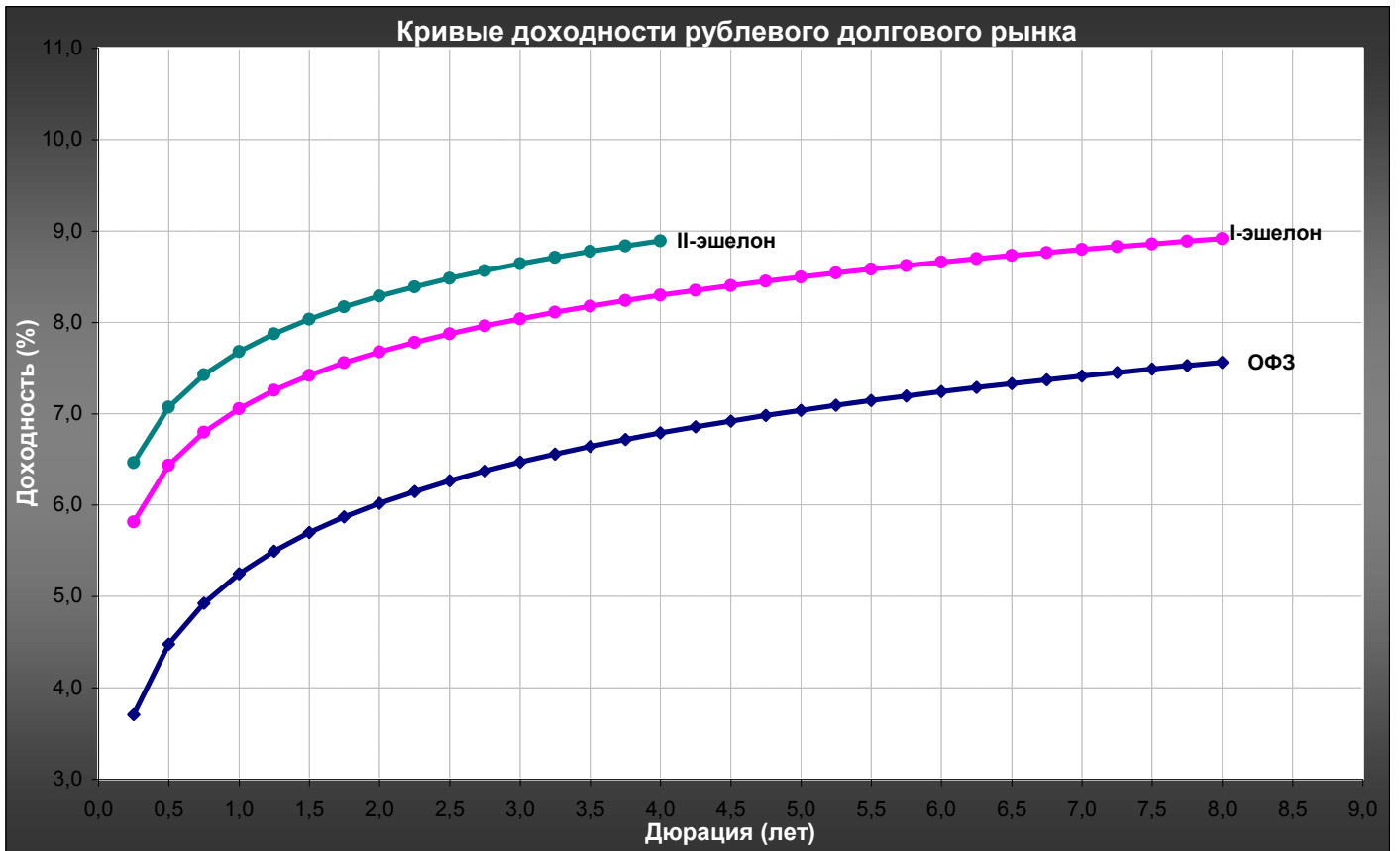
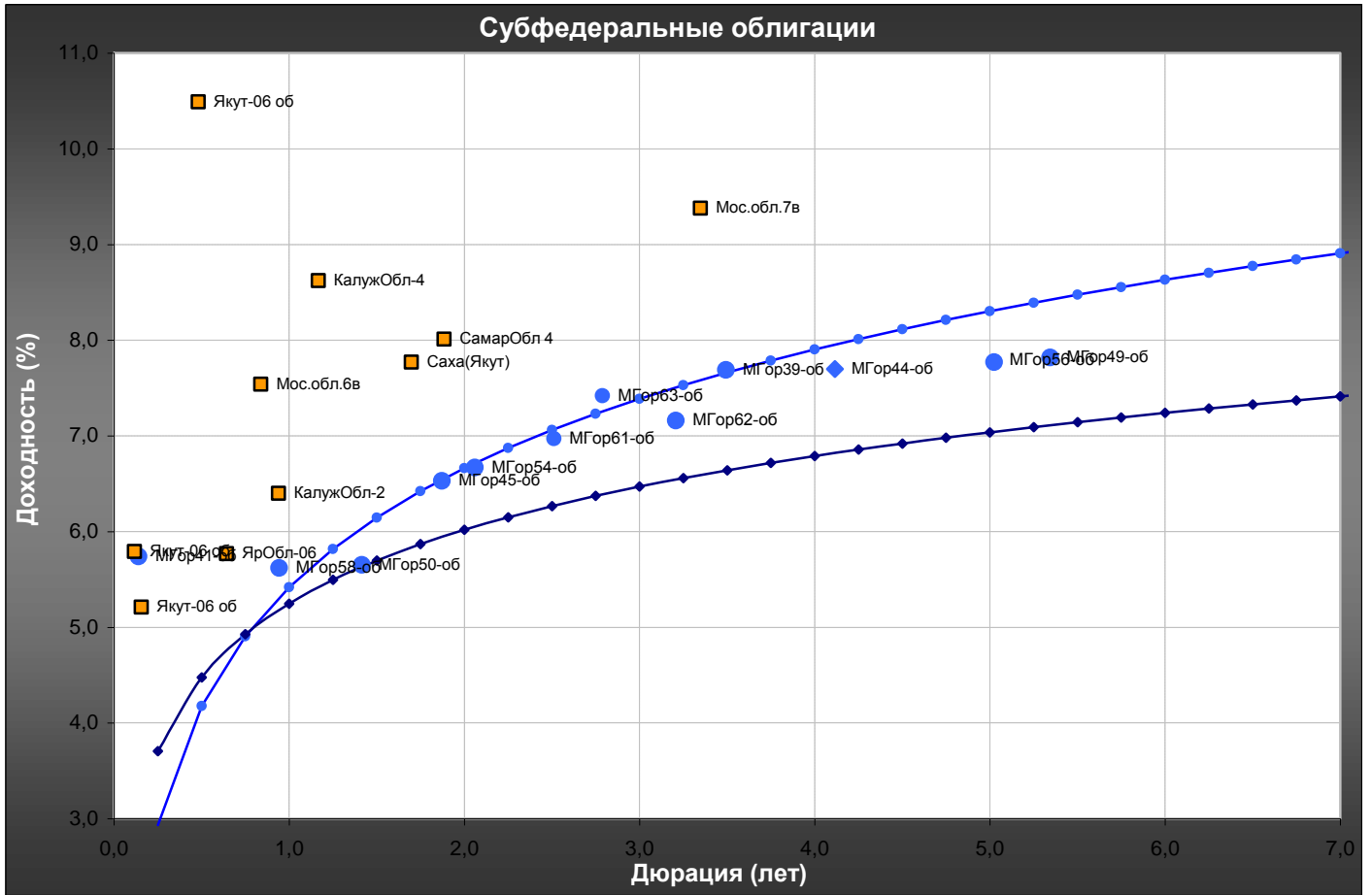
Ближайшие выплаты купонов, погашения, оферты

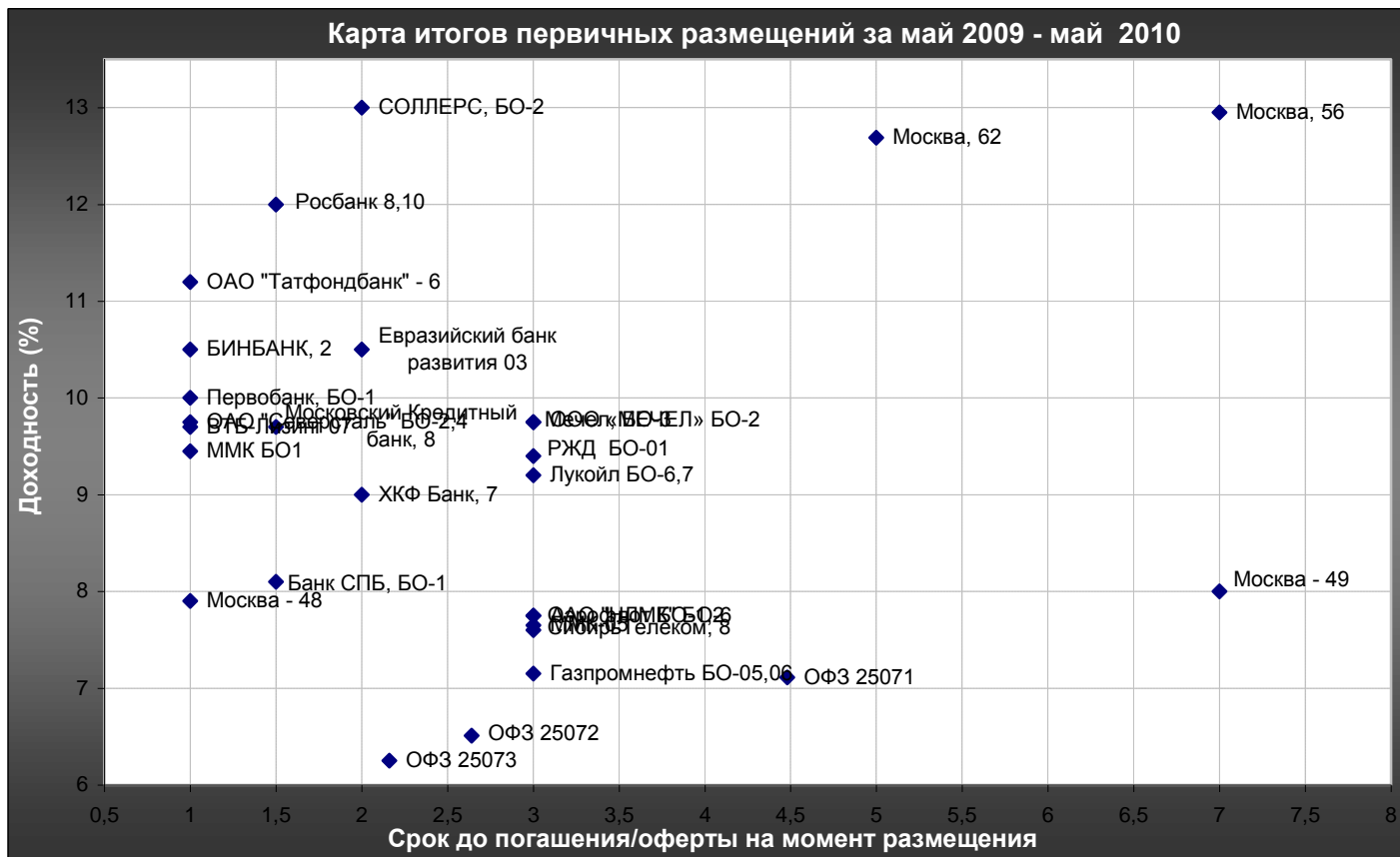
Дата	Тип события	Бумага	Доп. информация
10.06.2010	Выплата купона	Москва, 63	Ставка купона - 15 % Размер купона (RUR) - 37.81 Объем - 15 000 000 000 / RUR Оценочная сумма выплаты - 567 150 000
10.06.2010	Выплата купона	ФОРМАТ, 1	Ставка купона - 17.5 % Размер купона (RUR) - 43.63 Объем - 1 000 000 000 / RUR Оценочная сумма выплаты - 43 630 000
10.06.2010	Выплата купона	ТрансФин-М, 8	Ставка купона - 11 % Размер купона (RUR) - 54.85 Объем - 500 000 000 / RUR Оценочная сумма выплаты - 27 425 000
10.06.2010	Выплата купона	ТрансФин-М, 9	Ставка купона - 11 % Размер купона (RUR) - 54.85 Объем - 500 000 000 / RUR Оценочная сумма выплаты - 27 425 000
10.06.2010	Выплата купона	ТрансФин-М, 10	Ставка купона - 11 % Размер купона (RUR) - 54.85 Объем - 500 000 000 / RUR Оценочная сумма выплаты - 27 425 000
10.06.2010	Выплата купона	ТрансФин-М, 11	Ставка купона - 11 % Размер купона (RUR) - 54.85 Объем - 500 000 000 / RUR Оценочная сумма выплаты - 27 425 000
10.06.2010	Выплата купона	Казань, 34006	Ставка купона - 12 % Размер купона (RUR) - 29.92 Объем - 2 000 000 000 / RUR Оценочная сумма выплаты - 59 840 000
10.06.2010	Выплата купона	Министерство финансов Самарской области, 25002	Ставка купона - 6.82 % Размер купона (RUR) - 17 Объем - 2 000 000 000 / RUR Оценочная сумма выплаты - 34 000 000
10.06.2010	Выплата купона	Уральский завод прецизионных сплавов, 1	Ставка купона - 10 % Размер купона (RUR) - 49.86 Объем - 1 500 000 000 / RUR Оценочная сумма выплаты - 74 790 000
10.06.2010	Выплата купона	МЕТАР Финанс, 1	Ставка купона - 18 % Размер купона (RUR) - 89.75 Объем - 500 000 000 / RUR Оценочная сумма выплаты - 44 875 000
10.06.2010	Выплата купона	Северо-Западный Телеком, 4	Ставка купона - 8.1 % Размер купона (RUR) - 15.15 Объем - 2 000 000 000 / RUR Оценочная сумма выплаты - 30 300 000
10.06.2010	Выплата купона	ТОП-КНИГА, 2	Ставка купона - 20 % Размер купона (RUR) - 99.73 Объем - 1 500 000 000 / RUR Оценочная сумма выплаты - 149 595 000
10.06.2010	Выплата купона	Лукойл, 3	Ставка купона - 7.1 % Размер купона (RUR) - 35.4 Объем - 8 000 000 000 / RUR Оценочная сумма выплаты - 283 200 000
10.06.2010	Выплата купона	Лукойл, 4	Ставка купона - 7.4 % Размер купона (RUR) - 36.9 Объем - 6 000 000 000 / RUR Оценочная сумма выплаты - 221 400 000
10.06.2010	Выплата купона	ФГУП ПО УОМЗ, 1	Ставка купона - 15.5 % Размер купона (RUR) - 77.29 Объем - 1 000 000 000 / RUR Оценочная сумма выплаты - 77 290 000
10.06.2010	Выплата купона	Курганмашзавод-Финанс, 1	Ставка купона - 18 % Размер купона (RUR) - 89.75 Объем - 2 000 000 000 / RUR Оценочная сумма выплаты - 179 500 000

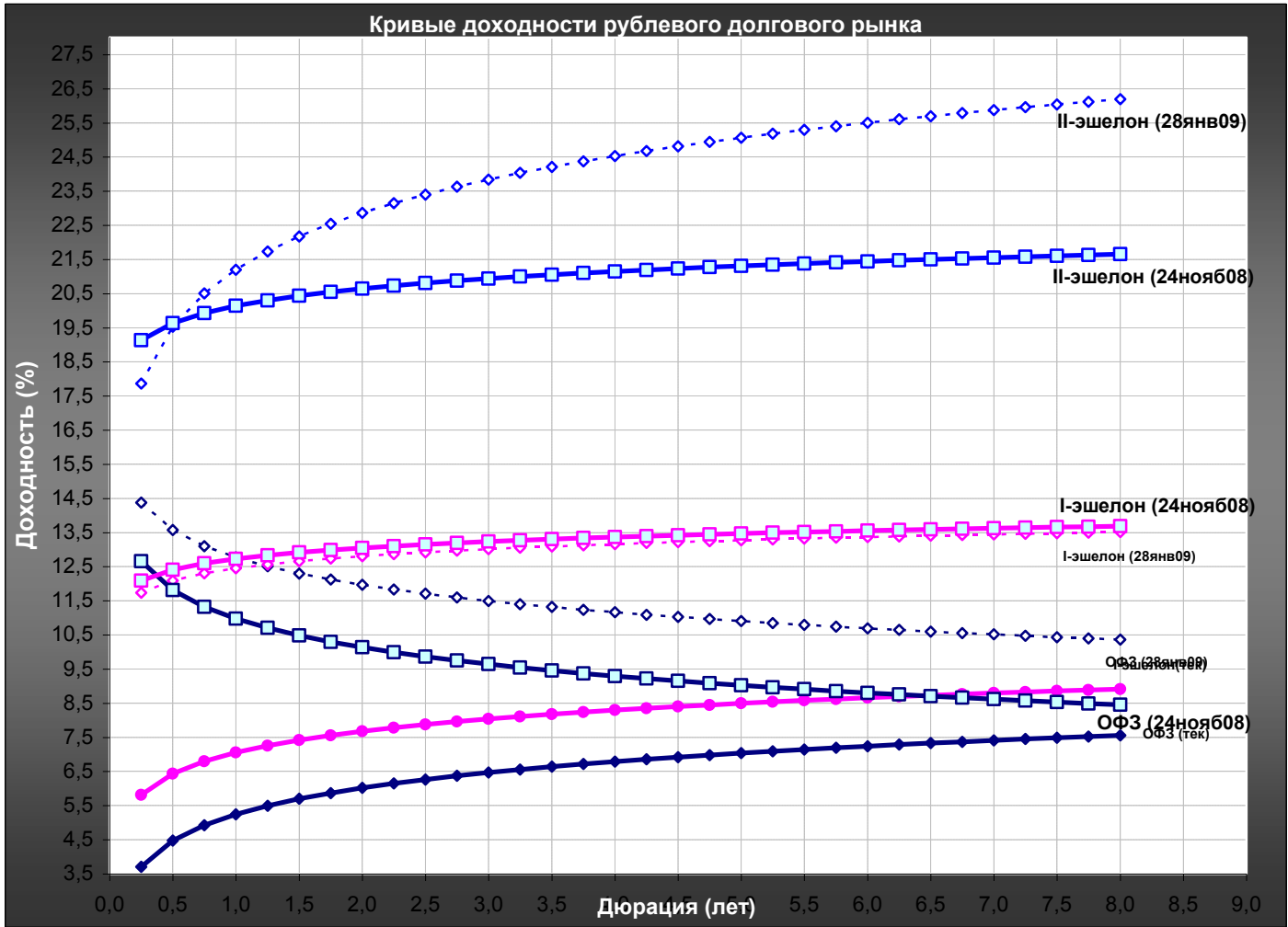
10 июня 2010 г.

четверг

10.06.2010	Выплата купона	ИжАвто, 2	Ставка купона - 18 % Размер купона (RUR) - 89.75 Объем - 2 000 000 000 / RUR Оценочная сумма выплаты - 179 500 000
10.06.2010	Выплата купона	Еврокоммерц, 2	Ставка купона - 16 % Размер купона (RUR) - 79.78 Объем - 3 000 000 000 / RUR Оценочная сумма выплаты - 239 340 000
10.06.2010	Выплата купона	Алмазный дом Грэйс, 1	Ставка купона - 19 % Размер купона (RUR) - 94.74 Объем - 300 000 000 / RUR Оценочная сумма выплаты - 28 422 000
10.06.2010	Выплата купона	АИЖК, 2011 (CLN) (Еврооблигации)	Ставка купона - 8.5 % Размер купона (RUR) - 106250 Объем - 2 600 000 000 / RUR Номинал - 5000000 Оценочная сумма выплаты - 55 250 000
10.06.2010	Выплата купона	Элемент Лизинг, 2	Ставка купона - 21 % Размер купона (RUR) - 52.36 Объем - 700 000 000 / RUR Оценочная сумма выплаты - 36 652 000
10.06.2010	Выплата купона	ИКС 5 ФИНАНС, 4	Ставка купона - 18.46 % Размер купона (RUR) - 92.05 Объем - 8 000 000 000 / RUR Оценочная сумма выплаты - 736 400 000
10.06.2010	Погашение	Уральский завод прецизионных сплавов, 1	Объем - 1 500 000 000 / RUR
10.06.2010	Погашение	МЕТАР Финанс, 1	Объем - 500 000 000 / RUR
10.06.2010	Погашение	ФГУП ПО УОМЗ, 1	Объем - 1 000 000 000 / RUR
10.06.2010	Погашение	Курганмашзавод-Финанс, 1	Объем - 2 000 000 000 / RUR
10.06.2010	Погашение	Еврокоммерц, 2	Объем - 3 000 000 000 / RUR







Средние изменение доходности со 2 июля 08 по текущую дату, б.п.

	ОФЗ	I-эшелон	II-эшелон
до 3-х	-36,8	-136,9	-270,9
от 3 до 5	43,0	33,1	-743,2
от 5	76,6	100,2	-1 233,4

Средние изменение доходности с 6 октября 08 по текущую дату, б.п.

	ОФЗ	I-эшелон	II-эшелон
до 3-х	-191,5	-173,2	-551,2
от 3 до 5	-96,0	-120,7	-946,3
от 5	-55,8	-99,9	-1 406,0

10 июня 2010 г. четверг

Лидеры оборотов по облигациям на ММВБ

Москва

Бумага сокр.	Оборот	Доходнос ть	Макс. цена	Мин. цена	Цена закр.	% измен.
МГор62-об	1872818990	7,16%	122,99	122	122,91	0,62%
МГор56-об	344960640	7,77%	99	98,55	98,55	-0,25%
МГор61-об	176490538	6,97%	122	121,51	122	0,33%
МГор50-об	133357058	5,65%	103,5	102,9	103,5	0,49%
МГор45-об	118924788	6,53%	102,98	102,6	102,98	0,71%
МГор58-об	13754700	5,62%	104,25	104,1	104,25	-0,04%
МГор54-об	9221000	6,67%	102,5	102,4	102,5	0,29%
МГор44-об	8911700	7,70%	99,57	98,5	99,57	0,01%
МГор38-об	329600	4,44%	103	103	103	0,77%
МГор39-об	302000	7,69%	100	100	100	0,50%

Субфедеральные

Бумага сокр.	Оборот	Доходнос ть	Макс. цена	Мин. цена	Цена закр.	% измен.
СамарОбл 4	99511660	8,01%	98,5	98,5	98,5	-0,20%
НижгорОбл5	83779800	7,77%	107,75	106,81	107,75	0,30%
Удмуртия-2	38526453	8,57%	100	99,7	100	0,10%
Удмуртия-3	10451700	9,21%	105	105	105	0,00%
Мос.обл.7в	8682721	9,38%	96,29	96,25	96,25	0,26%
ИркОбл31-6	6511613	8,39%	101,2	101,2	101,2	-0,10%
СамарОбл 5	6123000	7,91%	102,1	102	102,1	0,25%
Калмыкия 1	5068668	5,77%	101,2	101,01	101,2	0,50%
КалужОбл-4	4187344	8,58%	102	101,95	102	0,05%
Томск.об-4	1924022	7,54%	99,6	99,55	99,6	0,19%

Топливо и энергия

Бумага сокр.	Оборот	Доходнос ть	Макс. цена	Мин. цена	Цена закр.	% измен.
Башнефть02	410651019	9,46%	107,19	106,49	107,19	0,66%
Башнефть01	357723513	9,54%	107	106,5	107	0,47%
Башнефть03	145325366	9,54%	107	105,6	107	0,56%
ЛукойлБО20	73253727	3,99%	100,37	100,3	100,32	-0,03%
Газпрнефт3	43818123	7,33%	114,75	114,55	114,61	0,09%
Мосэнерго1	21041215	6,64%	107,2	107,1	107,1	-0,05%
ГазпромА11	20305495	-5,46%	121,2	121,05	121,2	0,37%
ЛукойлБО18	16679366	4,49%	100,3	100,3	100,3	-0,05%
ИнтеграФ-2	16216658	14,81%	103,75	102	103,15	0,16%
МособгазФ2	14073414	17,83%	93	91,3	92,49	0,53%

Промышленность

Бумага сокр.	Оборот	Доходнос ть	Макс. цена	Мин. цена	Цена закр.	% измен.
СОЛЛЕРС2	94584242	9,47%	99,81	99,81	99,81	-0,19%
КуйбАзот-2	16250261	8,81%	100,1	99,85	100,1	0,40%
Акрон 03	271000	9,27%	108,4	108,4	108,4	0,46%
Акрон 02	250040	8,85%	106,4	106,4	106,4	0,19%
СИТРОНИКС1	145230	0,00%	103	103	103	0,00%
ТехНикольФ	101000	12,98%	101	101	101	-0,03%
ГСС 01	0	8,00%	0	0	0	0,00%
СИБУРХолд2	0	6,96%	0	0	0	0,00%
СИБУРХолд3	0	7,64%	0	0	0	0,00%
СИБУРХолд5	0	7,09%	0	0	0	0,00%

Муниципальные

Бумага сокр.	Оборот	Доходнос ть	Макс. цена	Мин. цена	Цена закр.	% измен.
Волгогр 04	89987160	8,56%	115,98	114,65	115,98	0,07%
Новсиб 4об	251291	5,52%	100,12	100,1	100,12	0,02%
КлинРн 3об	2970	14,72%	99	99	99	0,00%
Волгогр 03	0	1,94%	0	0	0	0,00%
ТомскАдм 2	0	9,70%	0	0	0	0,00%
Казань06	0	7,94%	0	0	0	0,00%
Ногинск-03	0	0,00%	0	0	0	0,00%
Благовещ-2	0	9,55%	0	0	0	0,00%
Новорос-01	0	0,00%	0	0	0	0,00%
Липецк-02	0	-5,96%	0	0	0	0,00%

Металлургия

Бумага сокр.	Оборот	Доходнос ть	Макс. цена	Мин. цена	Цена закр.	% измен.
СевСт-БО1	672612340	7,06%	108,53	108,25	108,49	0,31%
Мечел БО-1	328283201	8,91%	104,95	103,51	104,95	0,17%
Сибметин01	218720597	10,99%	109,75	109	109,5	1,29%
Сибметин02	178183943	10,92%	109,75	108,01	109,75	0,47%
СевСт-БО2	173176000	8,07%	104,4	104,3	104,35	0,14%
СевСт-БО4	138045768	8,05%	104,4	103,55	104,4	0,10%
Мечел 5об	50975524	10,32%	106,2	105,31	105,31	-0,92%
ЧТПЗ БО-01	43623906	15,50%	103,94	102	102,02	0,07%
Мечел 2об	16282705	5,72%	100,12	100,05	100,05	-0,07%
АМЕТфин-01	1829465	4,16%	101,75	101,75	101,75	0,74%

Связь и транспорт

Бумага сокр.	Оборот	Доходнос ть	Макс. цена	Мин. цена	Цена закр.	% измен.
Транснф 03	2912792640	-9,71%	107,4	106,7	107,3	0,09%
Система-03	457042422	8,13%	110	109,6	110	0,36%
РЖД БО-01	178237798	7,41%	104,77	104,5	104,77	-0,22%
ДальСвз2об	85387440	7,06%	100,95	100,25	100,8	0,35%
РЖД-23 обл	81616922	7,84%	105	104,28	105	0,67%
УрСИ сер07	81262000	0,00%	100,5	100,5	100,5	-0,28%
РЖД-07обл	81080000	7,05%	101,35	101,35	101,35	1,35%
Система-02	71598074	7,99%	113,61	113,02	113,61	0,27%
ВК-Инвест1	53738049	7,96%	104,1	103,9	103,9	0,10%
СЗТелекбоб	26862500	7,25%	107,45	107,45	107,45	-0,05%

Банки и финансовые компании

Бумага сокр.	Оборот	Доходнос ть	Макс. цена	Мин. цена	Цена закр.	% измен.
ВТБ-ЛизФ07	710901016	6,68%	101,55	101,55	101,55	-0,03%
АИЖК 10об	306204703	8,94%	97,35	97,25	97,25	0,00%
ВТБ24 01	249445185	6,74%	106,3	105,5	106,05	0,14%
АИЖК 9об	225331510	8,62%	97,05	96,85	96,85	0,26%
РосселхБ 8	158167063	7,86%	105,25	105,25	105,25	0,43%
Зенит 5обл	105800973	6,06%	102,35	102,25	102,35	-0,03%
РосселхБ 9	105401054	7,79%	105,4	105,4	105,4	0,33%
ГПБ-Иптк-1	90316855	9,55%	99	96,5	98,5	-1,99%
Петрокомб4	51667900	-6,24%	102,5	100,56	101,6	0,69%
ВТБ БО-05	39830951	7,93%	99,75	98,4	99,75	0,25%

10 июня 2010 г. четверг

Пищевая и легкая промышленность

Бумага сокр.	Оборот	Доходнос ть	Макс. цена	Мин. цена	Цена закр.	% измен.
ВБД ПП 3об	0	8,25%	0	0	0	0,00%
ВБД ПП 2об	0	3,92%	0	0	0	0,00%
МираторгФ1	0	9,35%	0	0	0	0,00%
Аладушкин2	0	18,46%	0	0	0	0,00%
Микоян-2об	0	7,71%	0	0	0	0,00%
МспромФ 02	0	14,42%	0	0	0	0,00%
ОбКондФ-02	0	5,79%	0	0	0	0,00%
РМКПаркПл1	0	16,26%	0	0	0	0,00%
ОбКондФ-01	0	0,00%	0	0	0	0,00%
ИНК 01	0	0,00%	0	0	0	0,00%

Строительство

Бумага сокр.	Оборот	Доходнос ть	Макс. цена	Мин. цена	Цена закр.	% измен.
ИнтеграФ-2	16216658	14,81%	103,75	102	103,15	0,16%
СКЭлис-1	743395	18,87%	100,5	100	100,5	1,01%
СКЭлис-2	200000	19,21%	100	100	100	1,01%
СтрТрГаз02	9420	12,14%	94,39	94	94	0,00%
ЭнергИнв-1	0	2,22%	0	0	0	0,00%
Желдорип-2	0	0,00%	0	0	0	0,00%
ГрадостИн1	0	2,01%	0	0	0	0,00%
Метрострой	0	9,74%	0	0	0	0,00%
СтрТрГаз03	0	8,67%	0	0	0	0,00%
ЛСР-Инв 02	0	90,43%	0	0	0	0,00%

Торговля

Бумага сокр.	Оборот	Доходнос ть	Макс. цена	Мин. цена	Цена закр.	% измен.
МагнитФ 02	53044495	8,68%	100	99,5	99,5	1,27%
ИтераФ-1	38509000	10,56%	100	100	100	-0,15%
ДиксиФин-1	6895346	9,50%	99,95	99,55	99,95	0,45%
ДМЦЕНТРоБ1	1414700	12,74%	86	86	86	-0,58%
ТехНикольФ	101000	12,98%	101	101	101	-0,03%
КОПЕЙКА 02	1100	10,36%	110	110	110	2,81%
ИКС5Фин 01	0	7,07%	0	0	0	0,00%
НТС-01	0	22,60%	0	0	0	0,00%
СпартакТД2	0	17,60%	0	0	0	0,00%
РЕСТОРАНС:	0	9,97%	0	0	0	0,00%

ГКО/ОФЗ

Бумага сокр.	Оборот	Доходн ость	Макс. цена	Мин. цена	Цена закр.	% измен.
ОФЗ 25071	2053241496	7,06%	104,38	104,36	104,38	0,02%
ОФЗ 26202	1357655539	7,00%	0	0	0	0,00%
ОФЗ 25068	563646317	6,87%	118,89	118,54	118,89	0,41%
ОФЗ 26199	536043990	6,13%	100,21	100,19	100,21	0,06%
ОФЗ 25070	465237000	4,84%	0	0	0	0,00%
ОФЗ 25064	395698100	5,52%	109,95	109,95	109,95	0,09%
ОФЗ 46017	262562213	7,00%	99,25	98,9	99,25	0,35%
ОФЗ 25066	239092514	4,67%	106,34	106,19	106,21	0,06%
ОФЗ 46003	201320000	3,01%	100,66	100,66	100,66	-0,02%
ОФЗ 46018	158927618	7,40%	99,77	98,99	99,25	0,26%

10 июня 2010 г.

четверг

Аналитическое управление

Рынок акций, долговой рынок

Гонопольский Михаил

Тел.: +7 (495) 755 50 60 (доб. 2963)

e-mail: MGonopolskiy@msk.binbank.ru

Рябушев Сергей

Тел.: +7 (495) 755 50 60 (доб. 2772)

e-mail: SRyabushev@msk.binbank.ru

Макроэкономика, денежный, валютный рынок

Белашов Алексей

Тел.: +7 (495) 755 50 60 (доб. 2526)

e-mail: ABelashov@msk.binbank.ru

Управление клиентского обслуживания

Кузнецов Алексей

Тел.: +7 (495) 755 50 64

e-mail: AKuznetsov@msk.binbank.ru

Управление по работе на фондовых рынках

Долговой рынок

Николаев Дмитрий

Тел.: +7 (495) 755 50 60 (2663)

e-mail: DNikolaev@msk.binbank.ru

Операции РЕПО (акции, облигации)

Якунина Татьяна

Тел.: +7 (495) 755 50 60 (2784)

e-mail: TYakunina@msk.binbank.ru

Карпунин Максим

Тел.: +7 (495) 755 50 60 (2135)

e-mail: MKarpunin@msk.binbank.ru

Данный обзор имеет только информационное значение и не может рассматриваться как предложение о совершении сделок на фондовом рынке. Все положения настоящего обзора отражают собственное мнение аналитиков в отношении финансовых инструментов или эмитентов. БИНБАНК не несёт ответственности за операции третьих лиц, совершенные на основе рекомендаций и точек зрения изложенных в данном обзоре. Обзор основан на источниках информации, заслуживающих доверие, однако мы не гарантируем, что все сведения абсолютно точны. Обзор не имеет отношения к инвестиционным целям и финансовой ситуации третьих лиц.