



Главные новости

- Впервые с августа 2007 г. вложения американских компаний в гособлигации США превысили инвестиции иностранцев согласно данным казначейства США за май.
- Премьер-министр Владимир Путин заявил, что из-за неурожая запрет на экспорт зерна может действовать и после 31 декабря.

Валютный рынок

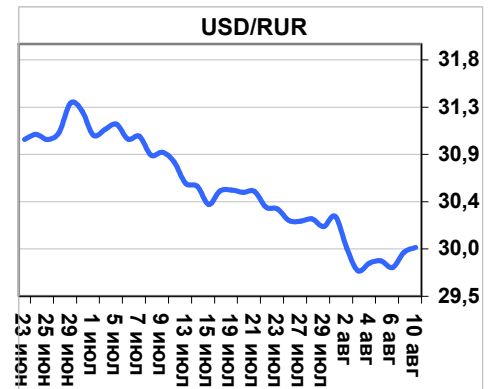
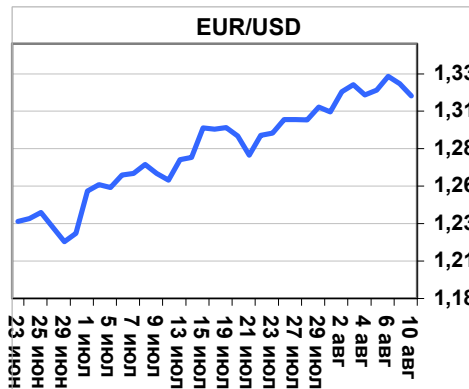
- Спекулянты валютного рынка постепенно закладываются на отсутствие четких заявлений ФРС США относительно нового этапа «количественного смягчения» (стр. 2)

ФОНДОВЫЕ ИНДЕКСЫ

Индекс	Значение	Изм. за день, %
РТС	1522,91	0,15%
ММВБ	1419,20	1,15%
DJIA	10698,75	0,42%

МАКРОЭКОНОМИЧЕСКИЕ ИНДИКАТОРЫ

Наименование	Значение
Цена на нефть, Brent, \$/баррель	80,47
Учётная ставка ФРС США	0-0.25%
Учётная ставка ЕЦБ	1,00%
Золотовалютные резервы, млрд. долл.	474,5
Инфляция РФ по итогам 4-х месяцев 2010 года	3,50%
Ставка рефинан. ЦБ РФ	7,75%
Остатки средств на счетах ЦБ РФ, млрд. руб.	1099

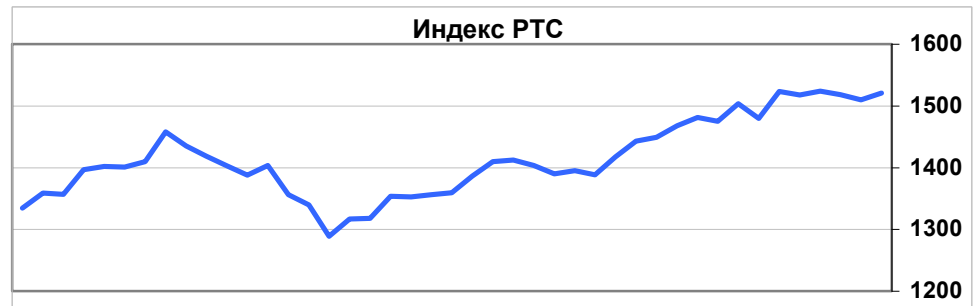


АКЦИИ (лидеры роста/падения на ММВБ)

Эмитент	Макс. цена	Мин. цена	Цена закр.	% изм. закр.
Ростел -ап	75,6	71,6	75,14	4,67%
СевСт-ао	381,89	374,22	379,67	1,69%
ВТБ ао	0,0842	0,083	0,0841	1,69%
ГАЗПРОМ ао	170,64	167,73	169,61	1,64%
Сбербанк-п	62,44	61,43	61,91	1,49%
ПолюсЗолот	1380	1359	1360,5	0,00%
МРСК Юга 2	110,05	109,85	109,85	-0,18%
ТГК-6	0,0139	0,0133	0,0136	-1,45%
СОЛЛЕРС	520	500	506,5	-1,63%
7Континент	247,93	231,09	240,17	-1,97%

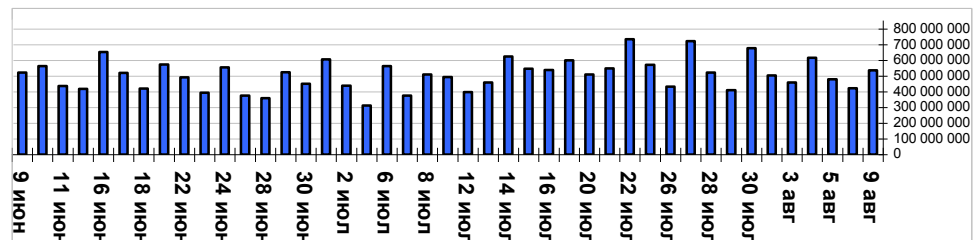
Фондовый рынок

- Китай принес негатив на российский рынок акций (стр. 3)



ОБЛИГАЦИИ (лидеры по оборотам на ММВБ)

Бумага сокр.	Оборот	Доходность	Цена после д.	% изм. закр.
Синтерра 1	1947197000	-0,11%	100	-2,72%
АИЖК 11об	606393413	8,15%	101,5	0,15%
МТС 03	456041331	7,38%	101,9	0,10%
МГорб2-об	421686269	6,87%	122,85	-0,04%
ТрансКред6	271909000	8,22%	100,6	0,15%
ВК-Инвест3	217300000	5,53%	108,65	0,18%
ТрансКред3	210192500	5,91%	103,9	-0,05%
РосселхБ 3	184441050	7,61%	105,4	-0,05%
МагнитФ 02	166167440	7,91%	100,65	0,10%
МТС 04	165960759	5,43%	108,3	0,09%



Долговой рынок

- Торговой активности на рынке рублевых корпоративных займов пока нет (стр. 4)

Календарь основных событий

Наименование	Страна	Время
Индекс потребительских цен	Германия	10:00
Данные по торговому балансу	Британия	12:30
Объем запасов в торговле	США	18:00
Решение по ставке ФРС США	США	22:15

10 августа 2010 г. вторник

ДЕНЕЖНЫЙ РЫНОК

Наименование	Значение	Изм. за день, %
Ост. средств на депозитных счетах ЦБ РФ, млрд.руб.	549,238	3,89%
Ост. средств на кор. счетах ЦБ РФ, млрд.руб.	549,288	0,61%
MIACR (overnight),%	2,44	-3,17%
LIBOR USD (12M),%	0,9950	-0,81%
LIBOR EUR (12M),%	1,3929	-0,13%

ВАЛЮТНЫЙ РЫНОК

Наименование	Значение	Изм. за день, %
USD/RUR	29,9645	0,16%
EUR/RUR	39,48	-0,27%
EUR/USD	1,3151	-0,61%
USD/JPY	85,83	-0,10%
USD/CHF	1,0546	0,58%

Денежный рынок

Межбанковские ставки продолжают находиться на достаточно низком уровне. Суммарные остатки на корреспондентских счетах и депозитах в ЦБ РФ продолжили восстанавливаться, в итоге совокупные остатки приблизились к уровню 1100 млрд. руб. Уровень остатков на депозитах в ЦБ РФ превышает 500 млрд. руб., что говорит о более чем достаточном уровне рублевой ликвидности.

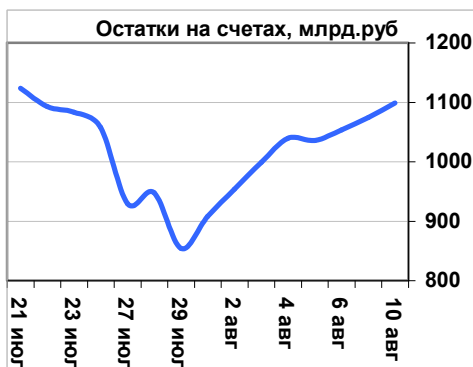
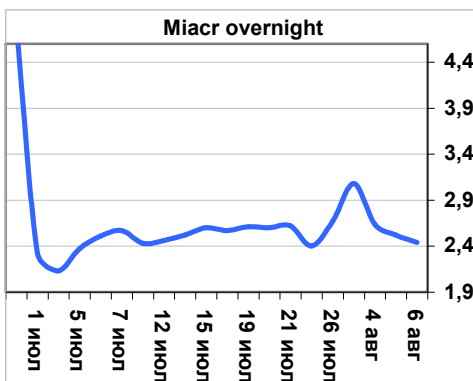
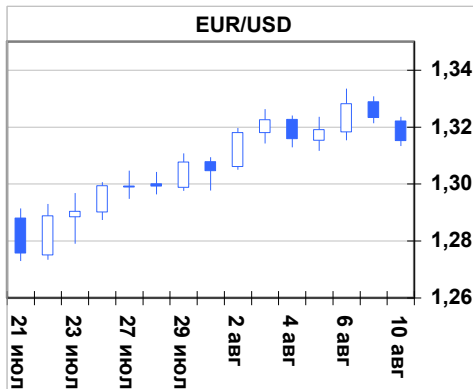
Валютный рынок

Российский рубль ослаблял свои позиции в ходе вчерашних торгов, в итоге бивалютная корзина без явных оснований вновь достигла уровней в районе 34,30. При этом данная отметка еще недавно была важной точкой опоры, вокруг которой котировки бивалютной корзины консолидировались. Котировки нефти вчера консолидировались, что не могло послужить поводом для игры на ослабление рубля. Похоже спекулянты на российском рынке начиная с пятницы закладываются, что сегодня члены ФРС США не заявят о каких-либо новых стимулирующих пакетах, что в свою очередь приведет к падению основных фондовых площадок, а также к снижению сырьевых котировок.

На международном валютном рынке мы наблюдаем консолидацию пары EUR/USD опять же в ожидании решения ФРС США. Также можно отметить некоторую незначительную тенденцию по укреплению доллара относительно евро в ходе вчерашней второй половины торгов, что также говорит о том, что ряд игроков все-таки не ожидают каких-либо активных действий от ФРС США в рамках текущего заседания.

Если отвлечься от тематики заседания ФРС США, то другой важной темой для перспективы европейской валюты стала статистика оп торговому балансу Германии за июнь. Отметим расширение положительного сальдо торгового баланса Германии в июне до 12,3 млрд. евро с 10,6 млрд. евро в мае. Рост экспорта был опережающим относительно импорта и составил 3,8%. Отметим, что сильные показатели по немецкому экспорту были показаны в июне, когда котировки EUR/USD находились около своих минимумов в районе отметки 1,2. На текущий момент EUR/USD торгуется в более чем 9% от уровней июня и возникает вопрос будет ли в такой ситуации немецкий экспорт продолжать свой уверенный рост. Ряд экспертов отмечают важным уровень 1,32-1,33, как границу, в рамках которой немецкая экономика сможет уверенно наращивать свой экспорт.

Центральной темой сегодняшнего утра безусловно является статистика по торговому балансу Китая за июль, в рамках которой стало ясно, что потенциал дальнейшего укрепления китайской валюты в среднесрочной перспективе существует, так как слабая динамика импорта способствует дальнейшему расширению положительного сальдо торгового баланса.



10 августа 2010 г. вторник

МИРОВЫЕ РЫНКИ

Индекс	Значение	Изм. за день, %
DJIA	10698,75	0,42%
NASDAQ 100	1915,17	0,65%
S&P 500 INDEX	1127,79	0,55%
SSE COMPOSITE	2837,497	-1,08%
BOVESPA	67862,28	-0,34%
NIKKEI 225 (10.00 МСК)	9539,89	-0,34%

РОССИЙСКИЕ ИНДЕКСЫ

Индекс	Значение	Изм. за день, %
PTC	1522,91	0,15%
ММВБ	1419,2	1,15%

Рынок акций

Зарубежные рынки

Ведущие фондовые индексы США вчера завершили торговую сессию в легком плюсе в пределах 0.5%. Особой торговой активности не наблюдалось, так как игроки предпочитают не совершать активных действий в преддверии заседании ФРС и надеются, что регулятор даст рынкам новый импульс. В частности, муссируются слухи о планах ФРС по накачке рынка ликвидностью путем выкупа treasuries и ипотечных бумаг. Динамика сегодняшних торгов будет зависеть исключительно от итогов заседания ФРС. Напомним, что оно состоится в 22.00 по МСК.

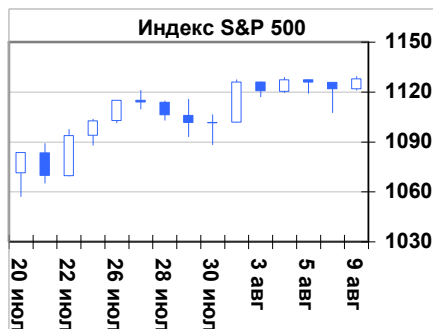
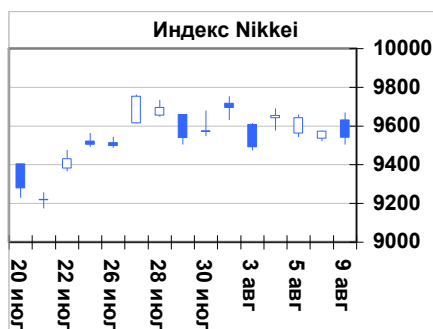
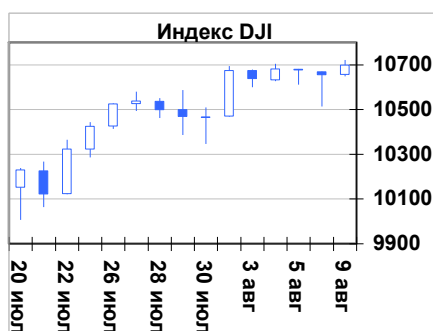
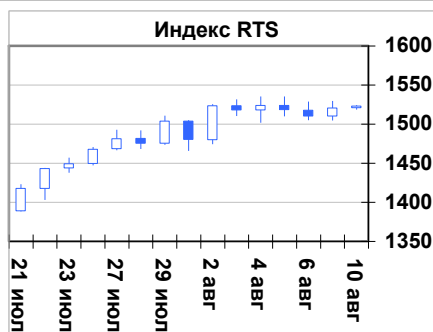
Азиатские рынки, напротив, показали отрицательную динамику из-за вышедших неутешительных данных по Китаю, свидетельствующих о падении внутреннего спроса в стране. Несмотря на то, что с виду данные выглядят положительно, так, сальдо торгового баланса Китая увеличилось на 171% (год-к-году) – до \$28.7 млрд, импорт вырос на 22,7% (год-к-году), а экспорт – на 38.1% (год-к-году), в реальности картина представляется иной. Если посмотреть вышедшие данные в динамике, то мы увидим, что и импорт, и экспорт четко двигаются по нисходящей с мая 2010 года. Это свидетельствует о том, что в экономике Китая не все так гладко, и надежды о том, что Китай сможет наращивать импорт и стимулировать внутренний спрос, оказались тщетными.

Плохие результаты Китая затронули и рынок «черного золота». На фоне сокращения импорта в стране за июль на 0.5% Китай также сообщил, что за отчетный период было экспортировано 19 млн тонн нефти или 4.47 млн баррелей в сутки, что на 20.8% меньше, чем в июне. Эти данные говорят о том, что Китай, второй в мире потребитель энергоносителей, будет покупать меньше нефти в связи с замедлением своей экономики.

Российский рынок

Российские площадки вчера показывали в целом неплохую динамику, восстанавливая утраченные позиции пятницы. Индекс ММВБ достаточно легко отошел от мощного уровня поддержки в 1400 пунктов. Однако больших объемов по-прежнему не наблюдалось. Лучше рынка смотрелись металлурги: ГКМ НорНикель (+3%), СеверСталь (+1,7%) и ММК (+1,3%). В целом торги по-прежнему проходят безыдейно и вяло, так как инвесторы ждут заседания ФРС. Эта тема доминирует уже вторую неделю подряд и вкупе с выходящими макроданными бросает рынки то вверх, то вниз.

Мы полагаем, что сегодня торги откроются ниже уровня вчерашнего закрытия и в первой половине дня будут распродажи на фоне негатива из Азии. Тем не менее, во второй половине дня мы ожидаем небольшого роста и возврата к 1417-1419 пунктам, так как будут усиливаться спекуляции на тему решения ФРС.



ДОЛГОВОЙ РЫНОК

Наименование	Значение	Изм. за день, %
Доходность Russia 30 (% , годовых)	4,687	0,00%
Доходность UST-10 (% , годовых)	2,8297	-2,88%
Спрэд Russia 30 и UST-10, (б.п.)	185,73	4,74%
Индекс корп. облигаций ММВБ	96,04	0,01%
Индекс гос. облигаций ММВБ	132,88	-0,05%

Рынок облигаций

Государственные облигации

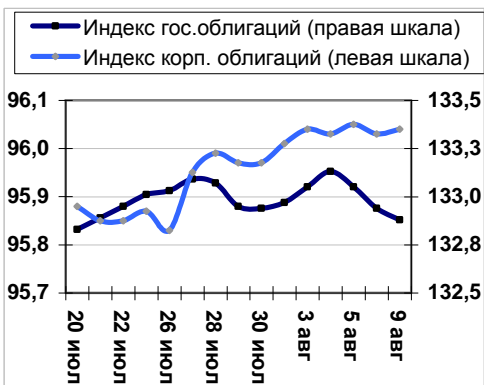
В секторе федеральных займов объемы торгов были невысокими, можно отметить лишь несколько выпусков – две сделки прошло с ОФЗ 46018, по итогам которых котировки выпуска подросли на 1,96%; в пределах 0,17% снизились бумаги ОФЗ 26202; с ОФЗ 25065, ОФЗ 25067 и ОФЗ 25070 сделки были заключены в переговорном режиме. На ранее достигнутых уровнях остались облигации ОФЗ 25068, ОФЗ 25073. На 0,19% по итога трех сделок подросли облигации ОФЗ 25071.

На внешних рынках доходность десятилетнего казначейского долга осталась на уровне 2,83% годовых, показав по итогам вчерашней торговой сессии несущественный рост доходности на 0,6 пункта; на 2,32 пункта подросла доходность тридцатилетних государственных облигаций, которая в итоге закрылась на отметке 4,021% годовых. Российский внешний тридцатилетний займ закрылся с доходностью 4,556% годовых, показав снижение доходности на 11 пунктов. Спрэд российских тридцатилетних еврооблигаций Russia 30 к государственному долгу США UST 10 сузился на 12 пунктов до уровня 173 пунктов. Индекса EMBI+ Sovereign Spread, показывающий средневзвешенный спрэд валютных облигаций развивающихся рынков к доходности облигаций Казначейства США, пока удерживается на уровне 275 пунктов.

Корпоративные облигации

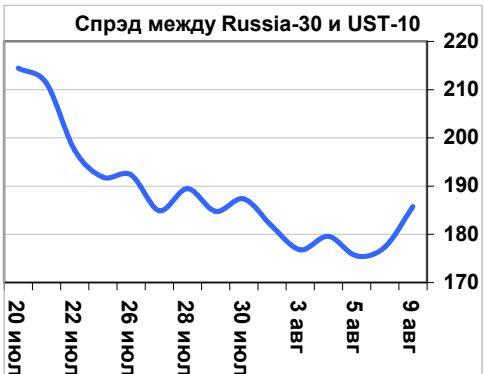
Вторичный рынок

Первый торговый день этой недели не отличался особой инвестиционной активностью, объемы торгов были невысокими, а котировки большинства наиболее торгуемых выпусков консолидировались на прежних позициях; так же можно отметить сохранения точечного проявление спроса, в частности незначительное снижение доходности показали бумаги шестого выпуска Транскредитбанка, одиннадцатого выпуска АИЖК; третьего выпуска Вымпелкома. По итогам дня объем торгов корпоративными и региональными облигациями составил 121,5 млрд. рублей, из которых 12,5 млрд. рублей пришлось на вторичные торги, 109 млрд. рублей - на сделки РЕПО. В секторе облигационных займов Москвы 62-ой выпуск изменения доходности не показал; 61-ый выпуск закрылся с доходностью 6,20% годовых. В муниципальном секторе третий выпуск ленинградской области подрос на 0,26%; восьмые выпуски волгоградской и самарской областей изменения доходности не показали; на 1,24% подросли бумаги восьмого выпуска московской области. Среди облигаций металлургического сектора преобладания явного объема торгов не наблюдалось; на малом объеме сделки прошли с первым биржевым выпуском Северстали и первым биржевым долгом ЧТПЗ. В секции бумаг топлива и энергетики не показали изменения доходности облигации первого биржевого долга Новатэка, третий долг Башнефти так же не показал изменения доходности; покупки проходили в биржевых бумагах пятого выпуска Лукойла; третьих выпусках Ленэнерго и Мосэнерго; на негативной территории закрепились облигации третьего выпуска Газпромнефти и шестого биржевого выпуска Лукойла. В сегменте облигаций связи и транспорта третий выпуск МТС подрос на 0,10%; разнонаправлено закрылись первый и третий займы Вымпелкома; прошли незначительные продажи в бумагах 13-го и 15-го выпусков РЖД; несущественно подросла доходность облигаций второго выпуска Дальсвязи. В финансовом секторе одиннадцатый выпуск АИЖК вырос на 0,15%; шестой долг Транскредитбанка подрос на 0,15%; в передачах 0,05% снижение котировок показали облигации третьих выпусков Россельхозбанка и Транскредитбанка восьмой выпуск АИЖК прибавил 0,15%, закрывшись с доходностью 7,88% годовых.



09 августа 2010 г.

U.S. Treasury	Δ-е б.п.	Дох-ть	Операция
US 1MT	-0,51	0,147%	покупались
US 3MT	0	0,147%	
US 6MT	-1,02	0,167%	покупались
US 1YT	0,87	0,249%	продавались
US 2YT	3,04	0,543%	продавались
US 3YT	3,43	0,796%	продавались
US 5YT	1,65	1,528%	продавались
US 7YT	1,85	2,201%	продавались
US 10YT	0,66	2,830%	продавались
US 30YT	2,32	4,021%	продавались
Russia 30	-11	4,556%	покупались
Brazil 10	-12,8	4,061%	покупались



Статистика

Акции

Лидеры роста и падения на ММВБ

Нефть и газ

Эмитент	Макс. цена	Мин. цена	Цена закр.	% изм. закр.
Мегион-ао	566,55	544,69	560	2,75%
ГАЗПРОМ ао	170,64	167,73	169,61	1,64%
Татнфт Зап	74,86	73,84	74,61	1,23%
Роснефть	209	205,72	207,16	1,06%
Татнфт Зао	147	144,3	146,28	0,88%
Мегион-ап	308,5	300,28	308,5	-0,10%
Сургнфгз-п	13,732	13,5	13,539	0,42%
Транснф ап	32255,93	31715	31760	0,03%
Новатэк ао				0,00%
Газпрнефть				0,00%

Финансовый и банковский сектор

Эмитент	Макс. цена	Мин. цена	Цена закр.	% изм. закр.
Возрожд-п	363,99	343	355,99	1,71%
ВТБ ао	0,0842	0,083	0,0841	1,69%
Сбербанк-п	62,44	61,43	61,91	1,49%
Росбанк ао	115,7	113	114,3	-2,61%
БСП ап				0,00%
БСП ао				0,00%

Металлургия

Эмитент	Макс. цена	Мин. цена	Цена закр.	% изм. закр.
СевСт-ао	381,89	374,22	379,67	1,69%
ММК	27,1	26,255	26,7	1,33%
НЛМК ао	102,49	98,41	99,2	0,21%
ПолюсЗолот	1380	1359	1360,5	0,00%
Белон ао				0,00%
ГМКНорНик				0,00%

Телекоммуникации

Эмитент	Макс. цена	Мин. цена	Цена закр.	% изм. закр.
Ростел -ап	75,6	71,6	75,14	4,67%
Ростел -ао	113,3	110,12	112	1,27%
МТС-ао	246,98	243,75	244,79	0,26%
Дальсвяз-п				0,00%
МГТС-4ап				0,00%
ЦентрТел-п	0	0	0	0,00%
Дальсвяз-п				0,00%
МГТС-4ап				0,00%
МГТС-5ао				0,00%
Дальсвязь	91,86	91,1	91,26	-0,44%

Электроэнергетика

Эмитент	Макс. цена	Мин. цена	Цена закр.	% изм. закр.
Кубанэр	196,69	181,3	195,99	7,22%
КраснГЭС	100	91,5	95	4,40%
ТГК-5	0,0165	0,0151	0,0163	2,52%
ОГК-4 ао	2,389	2,312	2,365	2,29%
ИркЭнерго	18,758	18,35	18,626	1,50%
ТГК-6	0,0139	0,0133	0,0136	-1,45%
ВостРАО ао				0,00%
БашЭнрг ао				0,00%
МРСКЮга ао				0,00%
МРСК Юга 2	110,05	109,85	109,85	-0,18%

Голубые фишки

Эмитент	Макс. цена	Мин. цена	Цена закр.	% изм. закр.
ВТБ ао	0,0842	0,083	0,0841	1,69%
ГАЗПРОМ ао	170,64	167,73	169,61	1,64%
Ростел -ао	113,3	110,12	112	1,27%
Роснефть	209	205,72	207,16	1,06%
Сбербанк	84,2	83,06	83,68	1,03%
ЛУКОЙЛ	1724,9	1700,4	1706,05	0,59%
Сургнфгз	30,77	30,28	30,373	0,54%
ПолюсЗолот	1380	1359	1360,5	0,00%
Газпрнефть				0,00%
ПолюсЗолот	1509,99	1475	1488,99	-0,60%

10 августа 2010 г. вторник

Облигации

Итоги первичных размещений

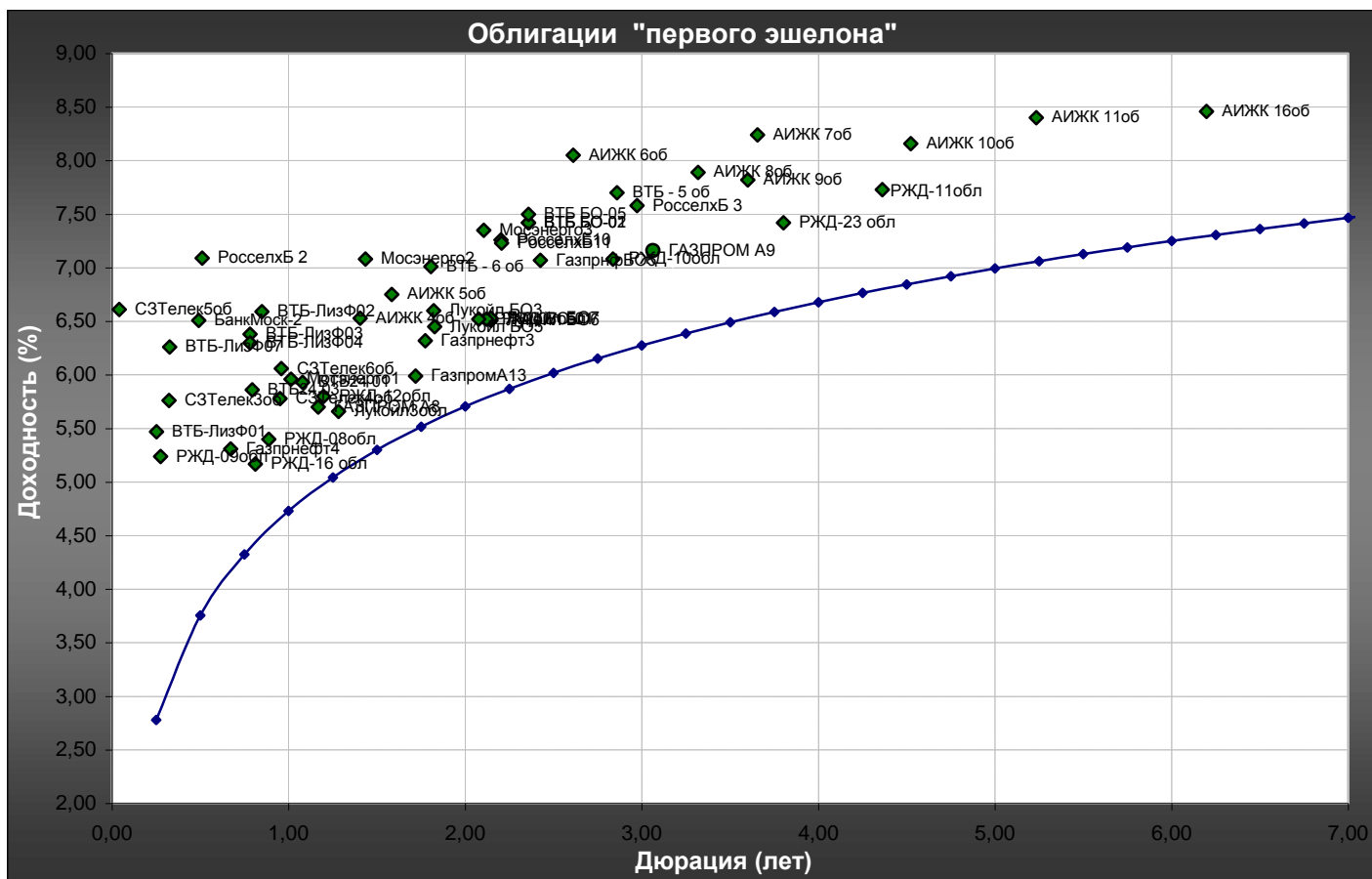
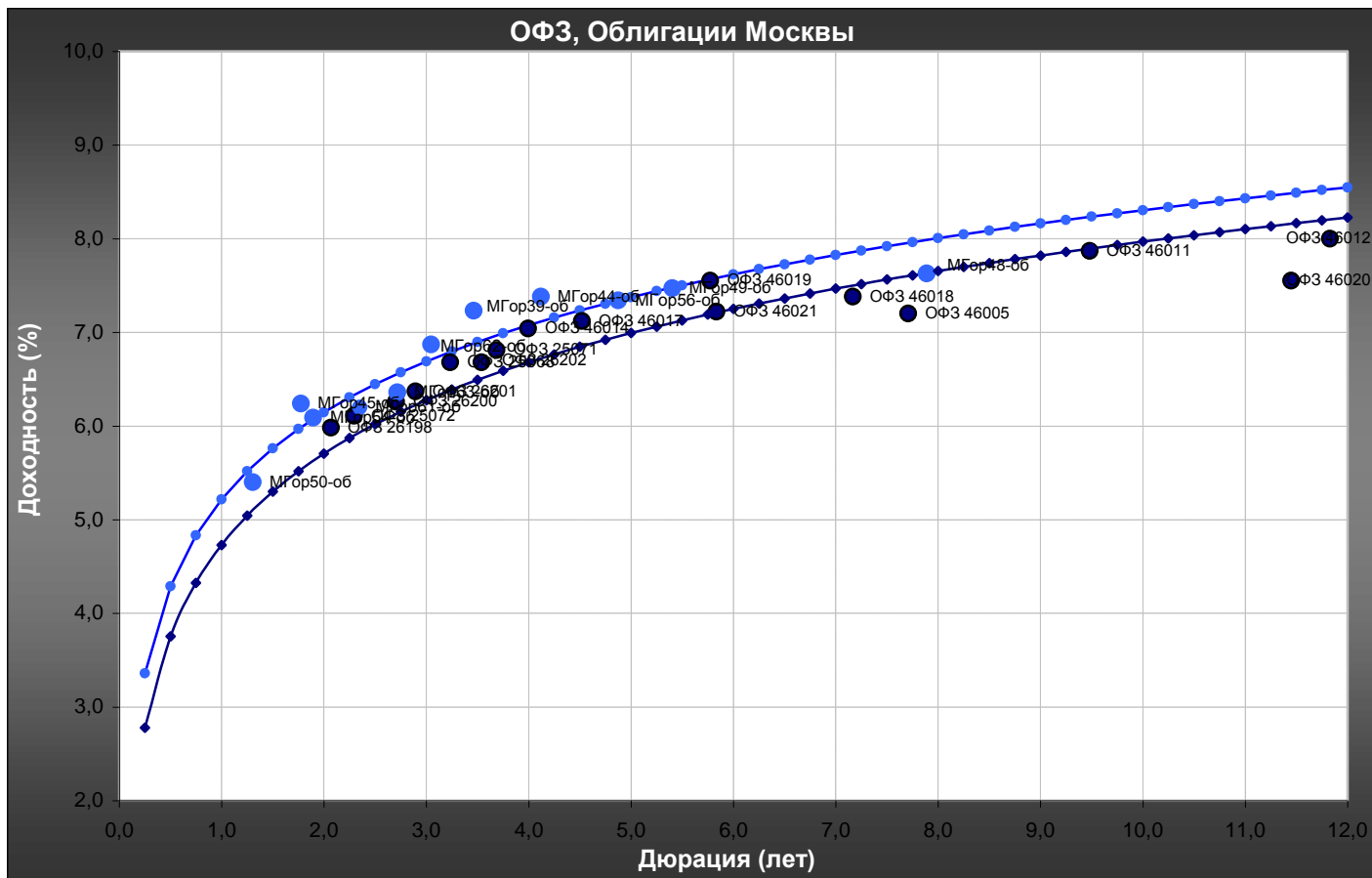
Дата	Эмитент	Объем эмиссии / размещено по итогам аукциона, млн. руб.	Дата оферты /погашения	Ставка купона
27.07.2010	ТД Копейка (ОАО), БО-1	3 000 / 3 000	/ 07.2013	9.50%
29.07.2010	ЛОКО-Банк(ЗАО), 5	2 500 / 2 500	07.2011 / 07.2015	9.25%
03.08.2010	ГМК Норильский никель, БО-3	15 000 / 15 000	/ 07.2013	7.00%
03.08.2010	НК Альянс, 3	5 000 / 5 000	08.2013 / 07.2020	9.75%
04.08.2010	ОФЗ 26203	25 000 / 23 000	/ 08.2016	7.15%
04.08.2010	ОФЗ 25072	75 00 / 8 760	/ 01.2013	6.14%
05.08.2010	Атомэнергопром, 6	10 000 / 10 000	/ 08.2014	7.50%

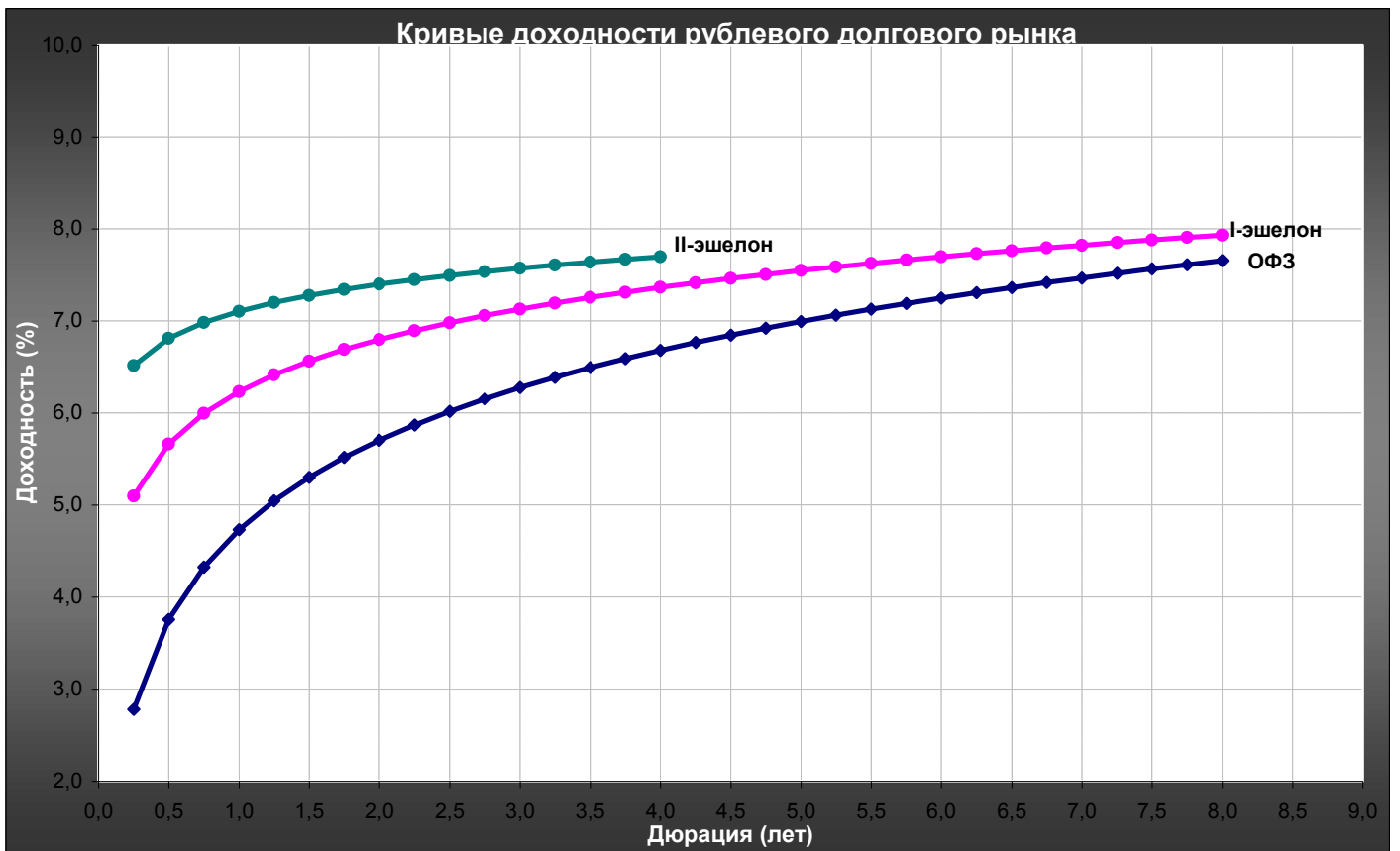
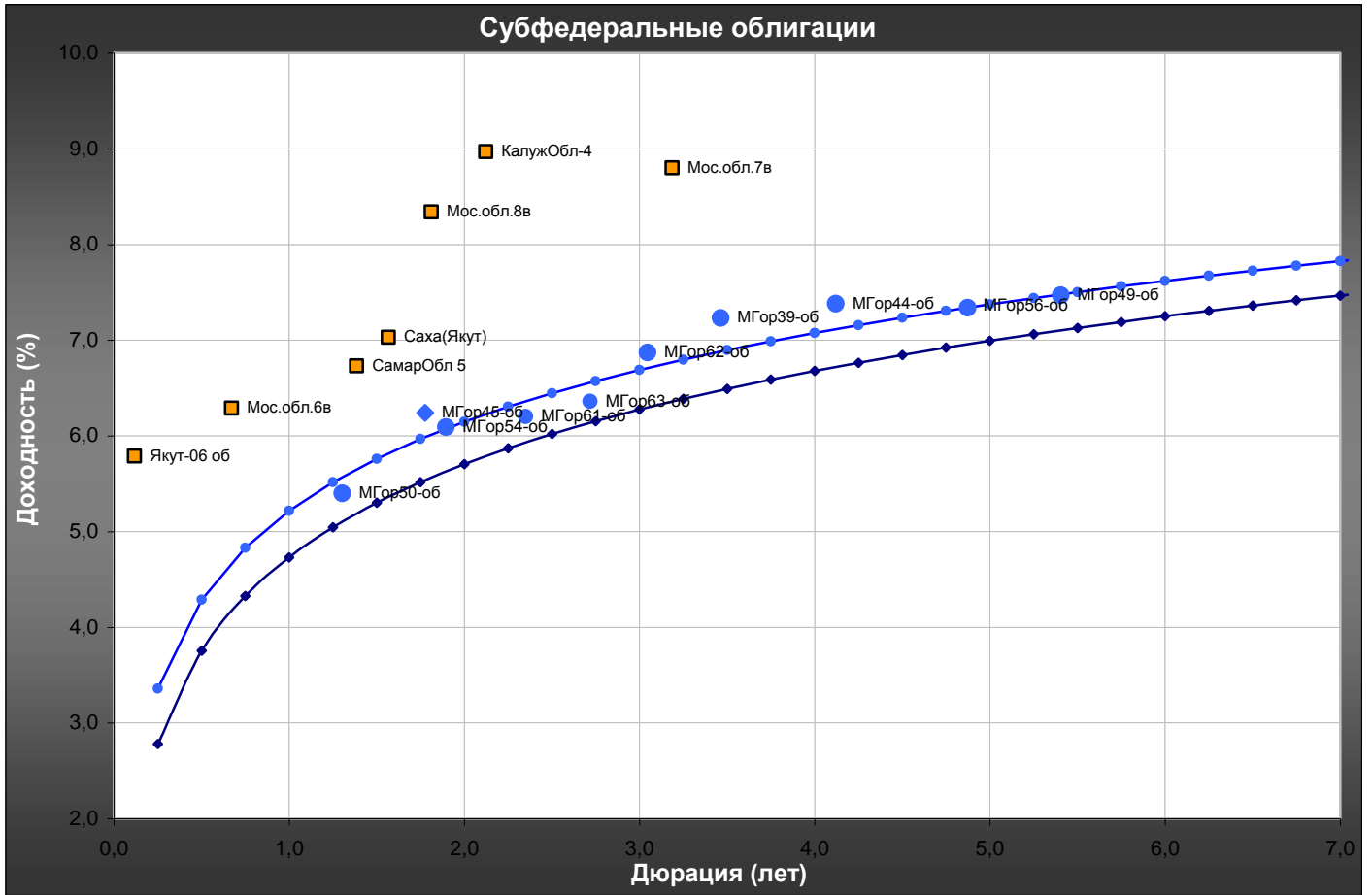
Календарь ближайших первичных размещений

Дата	Бумага	Доп. информация
10.08.2010	РТК-ЛИЗИНГ, БО-1	Объем - 1 500 000 000 / RUR
10.08.2010	ТрансКредитБанк, 5	Объем - 3 000 000 000 / RUR
10.08.2010	ВТБ-Лизинг Финанс, 8	Объем - 5 000 000 000 / RUR
10.08.2010	АРИЖК, 1	Объем - 1 200 000 000 / RUR
11.08.2010	ОФЗ 25074	Объем - 60 000 000 000 / RUR
11.08.2010	ОФЗ 25075	Объем - 30 000 000 000 / RUR
18.08.2010	ОФЗ 25071	Объем - 60 000 000 000 / RUR
18.08.2010	ОФЗ 25073	Объем - 90 000 000 000 / RUR

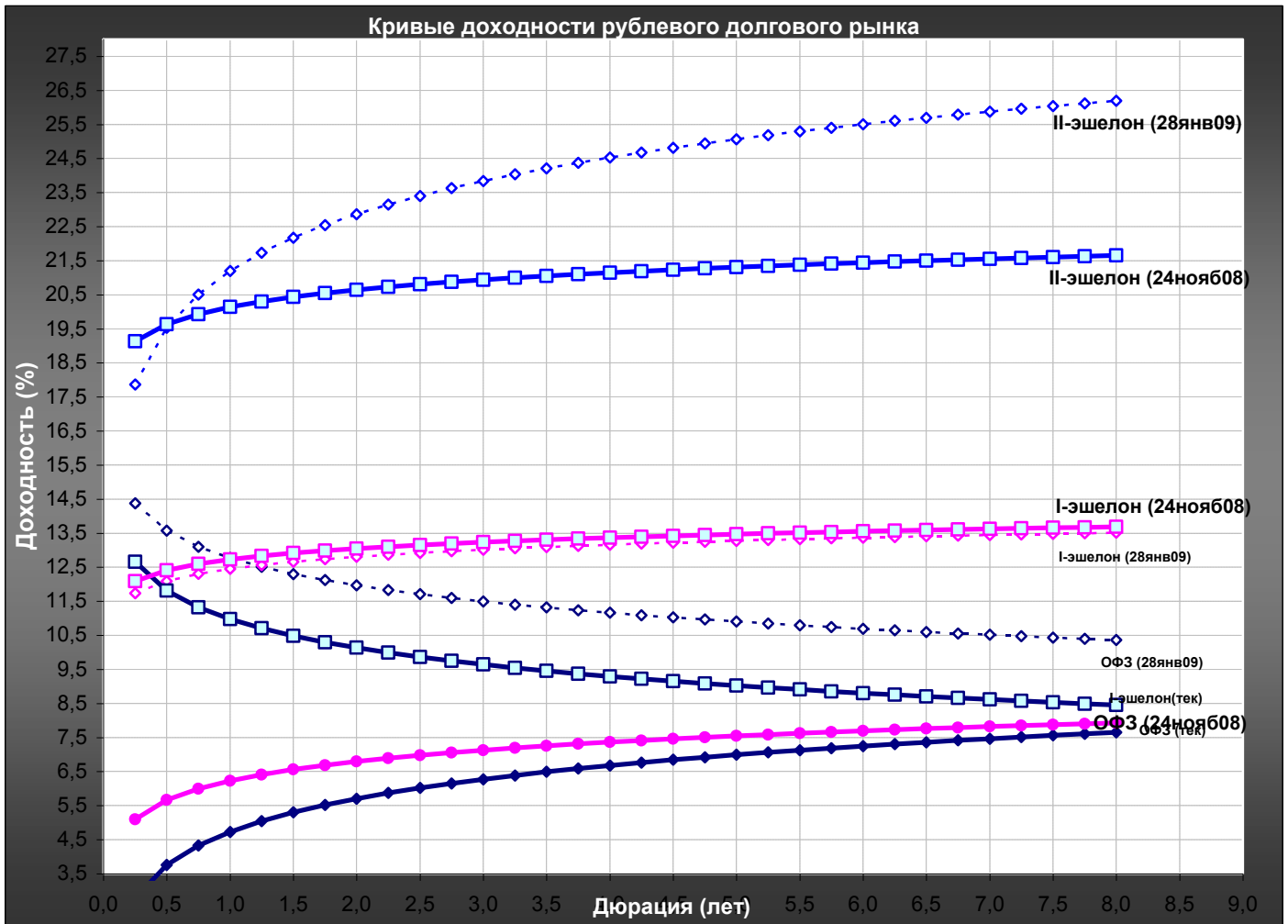
Ближайшие выплаты купонов, погашения, оферты

Дата	Тип события	Бумага	Доп. информация
10.08.2010	Выплата купона	Мой Банк, 3	Ставка купона - 15 % Размер купона (RUR) - 74.79 Объем - 1 500 000 000 / RUR Оценочная сумма выплаты - 112 185 000
10.08.2010	Выплата купона	ВТБ, 2011-3, CHF (LPN)	Ставка купона - 7.5 % Размер купона (CHF) - 375 Объем - 750 000 000 / CHF Номинал - 5000 Оценочная сумма выплаты - 56 250 000
10.08.2010	Выплата купона	Первое коллекторское бюро, 1	Ставка купона - 11 % Размер купона (RUR) - 45.74 Объем - 1 000 000 000 / RUR Оценочная сумма выплаты - 45 740 000
10.08.2010	Выплата купона	ГАЗ-финанс, 1	Ставка купона - 18 % Размер купона (RUR) - 89.75 Объем - 5 000 000 000 / RUR Оценочная сумма выплаты - 448 750 000
10.08.2010	Выплата купона	Администрация Ивановской области, 34001	Ставка купона - 8.5 % Размер купона (RUR) - 10.6 Объем - 1 000 000 000 / RUR Оценочная сумма выплаты - 10 600 000
10.08.2010	Выплата купона	Далур-Финанс, 1	Ставка купона - 14 % Размер купона (RUR) - 69.81 Объем - 520 000 000 / RUR Оценочная сумма выплаты - 36 301 200
10.08.2010	Выплата купона	ВТБ 24, 2	Ставка купона - 7.35 % Размер купона (RUR) - 36.65 Объем - 10 000 000 000 / RUR Оценочная сумма выплаты - 366 500 000
10.08.2010	Выплата купона	Московский Кредитный банк, 6	Ставка купона - 16 % Размер купона (RUR) - 79.78 Объем - 2 000 000 000 / RUR Оценочная сумма выплаты - 159 560 000









Средние изменение доходности со 2 июля 08 по текущую дату, б.п.

	ОФЗ	I-эшелон	II-эшелон
до 3-х	-80,3	-220,9	-337,6
от 3 до 5	32,7	-60,2	-800,8
от 5	80,2	3,3	-1 233,4

Средние изменение доходности с 6 октября 08 по текущую дату, б.п.

	ОФЗ	I-эшелон	II-эшелон
до 3-х	-235,0	-257,3	-617,8
от 3 до 5	-106,3	-214,0	-1 003,9
от 5	-52,1	-196,9	-1 406,0

10 августа 2010 г. вторник

Лидеры оборотов по облигациям на ММВБ

ГКО/ОФЗ

Бумага сокр.	Оборот	Доходность	Макс. цена	Мин. цена	Цена закр.	% измен.
ОФЗ 26202	526072500	6,67%	117,65	116,65	117,65	-0,17%
ОФЗ 25065	343500000	6,14%	0	0	0	0,00%
ОФЗ 25073	337675000	5,69%	102,3	102,3	102,3	-0,04%
ОФЗ 25068	227458500	6,67%	119,01	119	119	-0,09%
ОФЗ 25067	223710000	5,64%	0	0	0	0,00%
ОФЗ 46018	195701011	7,10%	101,05	97,85	101,05	1,96%
ОФЗ 25070	159112500	4,47%	0	0	0	0,00%
ОФЗ 25071	138930090	6,76%	105,35	105,35	105,35	0,19%
ОФЗ 25069	116473227	5,68%	110,25	110,23	110,23	-0,03%
ОФЗ 25072	3076	6,11%	102,6	102,47	102,55	-0,05%

Муниципальные

Бумага сокр.	Оборот	Доходность	Макс. цена	Мин. цена	Цена закр.	% измен.
ЛенОбл-3об	58150000	7,65%	116,3	116,3	116,3	0,26%
Саха(Якут)	57197097	7,03%	101,7	101,7	101,7	0,15%
ВолгогрОБ8	28263750	5,78%	105,05	104,5	104,5	0,00%
СахаЯкут-8	22133300	5,55%	102	101,9	101,9	0,00%
Якут-07 об	20315740	7,89%	100,3	100,29	100,3	0,00%
Мос.обл.8в	16233686	7,62%	102,7	101,44	102,7	1,24%
СамарОбл 5	11469900	6,73%	103,8	103,8	103,8	0,00%
Казань06	10500000	6,70%	105	105	105	-1,69%
Мос.обл.7в	9810437	8,79%	98,1	97,91	98,1	0,26%
ЯрОбл-08	4328606	5,93%	102,15	102,15	102,15	0,15%

Топливо и энергия

Бумага сокр.	Оборот	Доходность	Макс. цена	Мин. цена	Цена закр.	% измен.
НоватэкБО1	132169011	7,09%	101,54	101,35	101,35	-0,05%
МРСК Юга 2	124597758	7,76%	110,05	109,85	109,85	-0,18%
Башнефть03	88674885	8,43%	108,9	108,85	108,9	0,00%
Ленэнерг02	76725006	6,98%	102,5	102,3	102,3	0,29%
Лукойл БО5	61995850	6,16%	113,5	113,49	113,5	0,35%
Ленэнерго3	41239800	7,24%	101,4	101,3	101,4	1,40%
Мосэнерго3	27606888	7,22%	106,65	106,35	106,65	0,23%
Лукойл БО6	26501058	6,60%	106	105,78	105,78	-0,21%
Газпрнефт3	25179345	6,51%	115,5	115,1	115,1	-0,30%
Тюменэнрг2	25128514	7,27%	102,4	102,35	102,35	0,10%

Промышленность

Бумага сокр.	Оборот	Доходность	Макс. цена	Мин. цена	Цена закр.	% измен.
СОЛЛЕРС2	127120395	12,82%	100,15	100,15	100,15	0,02%
Акрон 02	10810000	6,53%	108,1	108,1	108,1	0,56%
КуйбАзот-2	0	7,19%	0	0	0	0,00%
ГСС 01	0	5,76%	0	0	0	0,00%
ИРКУТ-03об	0	4,82%	0	0	0	0,00%
ТехНикольФ	0	6,68%	0	0	0	0,00%
Акрон 03	0	8,06%	0	0	0	0,00%
СИТРОНИКС1	0	0,00%	0	0	0	0,00%
АВТОВАЗоб4	0	0,00%	0	0	0	0,00%
ОМЗ - 6 об	0	9,11%	0	0	0	0,00%

Москва

Бумага сокр.	Оборот	Доходность	Макс. цена	Мин. цена	Цена закр.	% измен.
МГор62-об	421686269	6,87%	124,46	122,21	122,85	-0,04%
МГор61-об	81806070	6,20%	123	123	123	0,07%
МГор54-об	10309017	6,09%	103,39	103,39	103,39	0,00%
МГор58-об	7317067	4,64%	104,3	104,17	104,3	-0,05%
МГор45-об	7227500	6,24%	103,25	103,25	103,25	-0,02%
МГор49-об	2997000	7,47%	99,9	99,9	99,9	-0,30%
МГор44-об	0	7,38%	0	0	0	0,00%
МГор63-об	0	6,36%	0	0	0	0,00%
МГор48-об	0	7,63%	0	0	0	0,00%
МГор56-об	0	7,34%	0	0	0	0,00%

Металлургия

Бумага сокр.	Оборот	Доходность	Макс. цена	Мин. цена	Цена закр.	% измен.
Метсерв-Ф1	2765338	11,54%	99,8	99,51	99,8	0,00%
АМЕТфин-01	2735000	12,52%	100	100	100	-0,10%
СевСт-БО1	770701	6,03%	108,55	108,54	108,55	-0,05%
ЧТПЗ БО-01	644020	11,44%	106,45	106,4	106,4	-0,08%
ЗолСелигд2	14070	15,07%	100,5	100,5	100,5	0,00%
СевСт-БО2	0	7,68%	0	0	0	0,00%
ТМК-03 обл	0	5,92%	0	0	0	0,00%
Мечел 4об	0	8,86%	0	0	0	0,00%
Мечел 5об	0	9,24%	0	0	0	0,00%
СевСт-БО4	0	7,57%	0	0	0	0,00%

Связь и транспорт

Бумага сокр.	Оборот	Доходность	Макс. цена	Мин. цена	Цена закр.	% измен.
Синтерра 1	1947197000	-0,11%	100	100	100	-2,72%
МТС 03	456041331	7,38%	102	101,15	101,9	0,10%
ВК-Инвест3	217300000	5,53%	108,65	108,65	108,65	0,18%
МТС 04	165960759	5,43%	108,35	108,2	108,3	0,09%
РЖД-13обл	115229193	-33,86%	104,85	104,7	104,75	-0,18%
РЖД-08обл	112840700	5,06%	103,06	103,06	103,06	0,26%
ВК-Инвест1	104450000	7,66%	104,5	104,4	104,5	-0,33%
РЖД-18 обл	56865946	-15,64%	113,9	113,7	113,9	-0,08%
РЖД-15 обл	53725000	-7,42%	107,45	107,45	107,45	-0,16%
ДальСвз2об	42350263	7,00%	100,75	100,75	100,75	-0,25%

Банки и финансовые компании

Бумага сокр.	Оборот	Доходность	Макс. цена	Мин. цена	Цена закр.	% измен.
АИЖК 11об	606393413	8,15%	101,5	100,76	101,5	0,15%
ТрансКред6	271909000	8,22%	100,72	100	100,6	0,15%
ТрансКред3	210192500	5,91%	104,14	103,9	103,9	-0,05%
РосселхБ 3	184441050	7,61%	105,4	105,01	105,4	-0,05%
Петрокомб7	143530818	5,32%	105,01	105,01	105,01	-0,04%
АИЖК 8об	139909875	7,88%	99,9	99,75	99,9	0,15%
МДМ Банк 8	103224000	8,71%	101,2	101,2	101,2	-0,74%
Промсвб-05	85731010	7,26%	101	100,85	101	0,00%
Промсвб-06	54621162	5,71%	101,65	101,61	101,63	0,06%
НОМОС 9в	50387869	6,79%	100,42	100	100,25	-0,15%

10 августа 2010 г. вторник

Пищевая и легкая промышленность

Бумага сокр.	Оборот	Доходнос ть	Макс. цена	Мин. цена	Цена закр.	% измен.
ВБД ПП БО6	40609943	7,60%	101,14	100,01	101,1	0,25%
ВБД ПП БО7	36785288	7,62%	101,13	101	101,05	0,05%
МираторгФ1	11112001	11,24%	100,05	100	100,05	0,04%
ВБД ПП Зо6	603600	5,23%	100,6	100,6	100,6	-0,49%
ОБКондФ-02	0	15,45%	0	0	0	0,00%
Аладушкин2	0	11,14%	0	0	0	0,00%
РусМоре-01	0	10,37%	0	0	0	0,00%
РМКПаркПл1	0	17,33%	0	0	0	0,00%
ВБД ПП 2о6	0	6,13%	0	0	0	0,00%
ХортексФ-1	0	20,24%	0	0	0	0,00%

Строительство

Бумага сокр.	Оборот	Доходнос ть	Макс. цена	Мин. цена	Цена закр.	% измен.
СтрТрГаз02	578974	11,32%	95,7	95,69	95,7	0,21%
СКЭлис-1	0	17,52%	0	0	0	0,00%
СКЭлис-2	0	16,94%	0	0	0	0,00%
СтрТрГаз03	0	8,67%	0	0	0	0,00%
Метрострой	0	10,57%	0	0	0	0,00%
ЭнергоСт-1	0	12,30%	0	0	0	0,00%
ГрадостИн1	0	9,32%	0	0	0	0,00%
ЛСР-Инв 02	0	15,78%	0	0	0	0,00%
Желдорип-2	0	0,00%	0	0	0	0,00%
Х-МСтройР2	0	0,00%	0	0	0	0,00%

Торговля

Бумага сокр.	Оборот	Доходнос ть	Макс. цена	Мин. цена	Цена закр.	% измен.
МагнитФ 02	166167440	7,91%	100,74	100,57	100,65	0,10%
ИтераФ-1	73834170	8,28%	101,65	101,15	101,65	0,00%
ДМЦЕНТРоб1	4550000	11,26%	91	91	91	0,44%
ДиксиФин-1	0	8,60%	0	0	0	0,00%
ИКС5Фин 01	0	8,14%	0	0	0	0,00%
СпартакТД2	0	17,61%	0	0	0	0,00%
ТехНикольФ	0	6,68%	0	0	0	0,00%
КубНива 01	0	16,09%	0	0	0	0,00%
КОПЕЙКА 02	0	9,52%	0	0	0	0,00%
Альянс-01	0	11,31%	0	0	0	0,00%

10 августа 2010 г. вторник

Аналитическое управление

Рынок акций, долговой рынок

Гонопольский Михаил
Тел.: +7 (495) 755 50 60 (доб. 2963)
e-mail: MGonopolskiy@msk.binbank.ru

Рябушев Сергей
Тел.: +7 (495) 755 50 60 (доб. 2772)
e-mail: SRyabushev@msk.binbank.ru

Стручкова Екатерина
Тел.: +7 (495) 755 50 60 (доб. 2188)
e-mail: EAKrylova@msk.binbank.ru

Макроэкономика, денежный, валютный рынок

Белашов Алексей
Тел.: +7 (495) 755 50 60 (доб. 2526)
e-mail: ABelashov@msk.binbank.ru

Управление клиентского обслуживания

Кузнецов Алексей
Тел.: +7 (495) 755 50 64
e-mail: AKuznetsov@msk.binbank.ru

Управление по работе на фондовых рынках

Долговой рынок

Николаев Дмитрий
Тел.: +7 (495) 755 50 60 (2663)
e-mail: DNikolaev@msk.binbank.ru

Карпунин Максим
Тел.: +7 (495) 755 50 60 (2135)
e-mail: MKarpunin@msk.binbank.ru

Операции РЕПО (акции, облигации)

Якунина Татьяна
Тел.: +7 (495) 755 50 60 (2784)
e-mail: TYakunina@msk.binbank.ru

Данный обзор имеет только информационное значение и не может рассматриваться как предложение о совершении сделок на фондовом рынке. Все положения настоящего обзора отражают собственное мнение аналитиков в отношении финансовых инструментов или эмитентов. БИНБАНК не несёт ответственности за операции третьих лиц, совершенные на основе рекомендаций и точек зрения изложенных в данном обзоре. Обзор основан на источниках информации, заслуживающих доверие, однако мы не гарантируем, что все сведения абсолютно точны. Обзор не имеет отношения к инвестиционным целям и финансовой ситуации третьих лиц.