



### ФОНДОВЫЕ ИНДЕКСЫ

Индекс	Значение	Изм. за день, %
РТС	1497.46	0.31%
ММВБ	1397.66	-1.52%
DJIA	10644.25	-0.51%

### МАКРОЭКОНОМИЧЕСКИЕ ИНДИКАТОРЫ

Наименование	Значение
Цена на нефть, Brent, \$/баррель	79.3
Учётная ставка ФРС США	0-0.25%
Учётная ставка ЕЦБ	1.00%
Золотовалютные резервы, млрд. долл.	474.5
Инфляция РФ по итогам 4-х месяцев 2010 года	3.50%
Ставка рефинан. ЦБ РФ	7.75%
Остатки средств на счетах ЦБ РФ, млрд. руб.	1126

### АКЦИИ (лидеры роста/падения на ММВБ)

Эмитент	Макс. цена	Мин. цена	Цена закр.	% изм. закр.
Ростел -ао	112.17	110.36	110.49	0.00%
Распадская	136.49	133.09	133.14	0.00%
Разгуляй	48.99	47.5	47.968	0.00%
Верхнесалд	2991	2945.02	2977.99	0.00%
Новатэк ао				0.00%
Сбербанк-п	61.67	59.7	59.9	-3.25%
Транснф ап	31588.1	30470	30600	-3.65%
Кубанэнр	199.75	186.96	187.75	-4.20%
Дорогбж ао	16.1	15.3	15.4	-4.35%
НЛМК ао	99.99	93.89	94.45	-4.79%

### ОБЛИГАЦИИ (лидеры по оборотам на ММВБ)

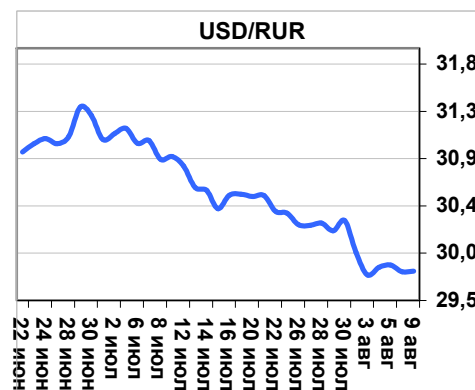
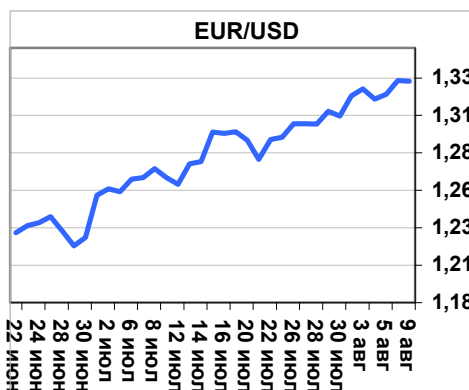
Бумага сокр.	Оборот	Доходность	Цена после л	% изм. закр.
РЖД-10обл	828396329	7.12%	124.91	-0.07%
МГорб2-об	593690884	6.82%	123	0.12%
Система-03	460238244	7.54%	110.6	-0.18%
Башнефть01	430210339	8.45%	108.86	0.09%
ГазпромА11	393577327	7.07%	122.75	0.03%
Транснф 03	221303199	-29.87%	107.25	0.05%
АИЖК 7об	213233827	7.85%	100.2	0.35%
МГорб1-об	188054665	6.27%	122.8	-0.16%
РЖД-08обл	186417424	5.06%	103.05	-0.01%
ВТБ - 6 об	149380684	6.98%	100.7	-0.03%

### Главные новости

- Дефицит бюджета РФ за январь-июль 2010 года составил 2,2 процента ВВП, или 538,84 миллиарда рублей, говорится в сообщении министерства финансов.
- Рост инвестиций и промышленного производства в Китае замедлился в июле в результате действий правительства, направленных против чрезмерного роста кредитования.

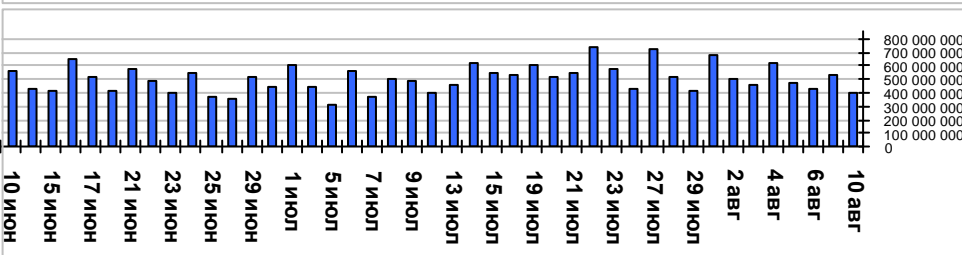
### Валютный рынок

- Во вторник мировой валютный рынок ожидал новых новостей со стороны Федеральной резервной системы США (стр. 2)



### Фондовый рынок

- Решение ФРС не принесло рынкам облегчения (стр. 3)
- До выхода пятничных данных российский рынок будет двигаться в «боксовике» (стр. 3)



### Долговой рынок

- Доходность десятилетнего казначейского выпуска UST 10 снизилась до минимального уровня за последние 16 месяцев (стр. 4)

### Календарь основных событий

Наименование	Страна	Время
Данные по рынку труда	Британия	12:30
Квартальный отчет по инфляции Банка Англии	Британия	13:30
Данные по торговому балансу	США	16:30

11 августа 2010 г. среда

**ДЕНЕЖНЫЙ РЫНОК**

Наименование	Значение	Изм. за день, %
Ост. средств на депозитных счетах ЦБ РФ, млрд.руб.	643.752	17.21%
Ост. средств на кор. счетах ЦБ РФ, млрд.руб.	482.627	-12.14%
MIACR (overnight),%	2.67	9.43%
LIBOR USD (12M),%	0.9938	-0.13%
LIBOR EUR (12M),%	1.3938	0.06%

**ВАЛЮТНЫЙ РЫНОК**

Наименование	Значение	Изм. за день, %
USD/RUR	30.0567	0.13%
EUR/RUR	39.4319	-0.31%
EUR/USD	1.3117	-0.46%
USD/JPY	85.24	-0.19%
USD/CHF	1.051	0.28%

**Денежный рынок**

На рынке МБК во вторник ставки продолжают оставаться на достаточно комфортном уровне. На утренней сессии однодневного РЕПО коммерческие банки привлекли 595.27 млн. руб. под средневзвешенную ставку 5,03% годовых. На утро 11 августа совокупные остатки на счетах по сравнению с предыдущим днем немного подросли в пределах 2,54%. По итогам среды совокупные остатки остановились на отметке 1126,4 млрд. руб.

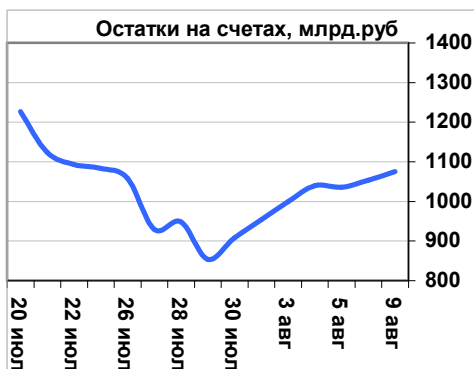
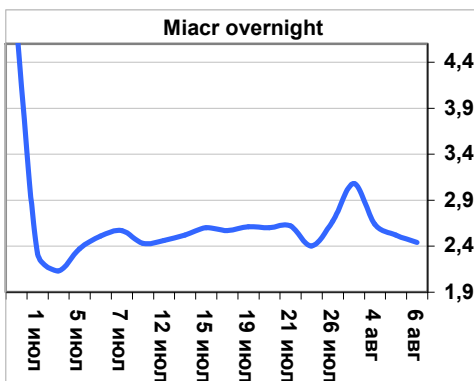
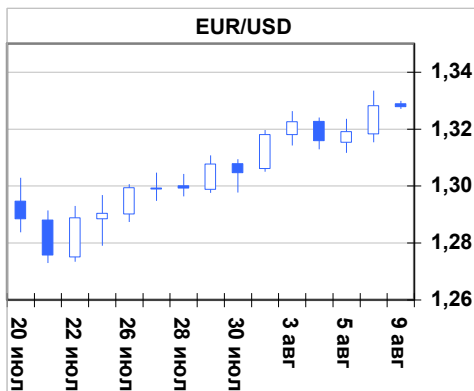
Центробанк РФ по итогам аукциона беззалогового кредитования на срок пять недель предоставил банкам 1,421 миллиарда рублей из предложенных 1,5 миллиарда. Ставка отсечения была установлена на уровне 11,25 процента годовых. Неделю назад ЦБ предоставил банкам 1,626 миллиарда рублей из предложенных двух миллиардов, минимальная процентная ставка по кредитам была установлена на уровне 11,25 процента годовых, как и ставка отсечения. Центробанк РФ сворачивает рискованное для себя беззалоговое кредитование - с 1 октября 2010 года он откажется от проведения пятидневных беззалоговых аукционов, а с 1 января 2011 года - от предоставления кредитов без обеспечения на все сроки, но ожидает, что эта мера не создаст дополнительные риски для банковской системы.

**Валютный рынок**

Во вторник мировой валютный рынок ожидал новых новостей со стороны Федеральной резервной системы США. Доллар держится недалеко от восьмимесячного минимума к иене после того, как ФРС объявила о намерении поддерживать экономику, реинвестируя деньги, полученные от облигаций с истекающим сроком погашения, в госдолг. Это решение ознаменовало сдвиг в политике Центробанка, который всего несколько месяцев назад обсуждал способы отмены стимулирующих программ. Доллар снизился к иене на 0,3 процента до 85,22 иены, вновь приблизившись к самой низкой отметке за восемь месяцев - 85,02, достигнутой на прошлой неделе.

По отношению к единой валюте, курс американской валюты восстановил свои утраченные ранее торговые позиции. В ходе азиатской торговой сессии, доллар вырос до уровня 1.3090. Как и ожидалось, Банк Японии во вторник сохранил ключевую ставку без изменений и воздержался от новых политических шагов. Помимо заявления представителей ФРС США, определенного скептицизма в сторону глобального восстановления добавили опубликованные макроэкономические данные в Китае. Рост инвестиций и промышленного производства в Китае замедлился в июле в результате действий правительства, направленных против чрезмерного роста кредитования. Эти цифры, вместе с данными о слабых розничных продажах, добавили красок в картину ослабления внутреннего спроса, первые штрихи к которой были сделаны вчера, когда была опубликована информация о сокращении роста импорта.

Нефть опустилась ниже \$80 за баррель в среду, поскольку новые меры, принятые ФРС для поддержания экономики, не смогли полностью компенсировать информацию о росте импорта в США. Повышение импорта нефти в совокупности со снижением загрузки мощностей увеличили опасения по поводу роста запасов у ведущего мирового потребителя энергоносителей. Напомним, что нефть отыграла потери вечером во вторник, когда американский Центробанк заявил, что будет использовать деньги, полученные от облигаций с истекающим сроком погашения, чтобы выкупать долгосрочный госдолг. В ходе азиатской торговой сессии сентябрьские фьючерсы на американскую легкую нефть снизились на \$0,30 до \$79,95 за баррель. Фьючерсы на нефть сорта Brent упали на \$0,26 до \$79,34 за баррель. Результаты статистики показали, что импорт нефти в США увеличился на 1,6 миллиона баррелей в сутки до 10,96 миллиона баррелей в сутки. Согласно данным API, запасы "черного золота" в США снизились на 2,2 миллиона баррелей на прошлой неделе, хотя аналитики ожидали сокращения на 1,9 миллиона баррелей



11 августа 2010 г. среда

## МИРОВЫЕ РЫНКИ

Индекс	Значение	Изм. за день, %
DJIA	10644.25	-0.51%
NASDAQ 100	1899.24	-0.83%
S&P 500 INDEX	1121.06	-0.60%
SSE COMPOSITE	2837.497	-1.08%
BOVESPA	67223.23	-0.94%
NIKKEI 225 (10.00 МСК)	9306.55	-2.56%

## РОССИЙСКИЕ ИНДЕКСЫ

Индекс	Значение	Изм. за день, %
PTC	1497.46	0.31%
ММВБ	1397.66	-1.52%

## Рынок акций

## Зарубежные рынки

В ожидании заседания ФРС американские рынки вчера торговались в минусе. Причиной были и негативные вести из Китая (падение внутреннего спроса), и очередная порция макростатистики Штатов. Так, вышедшие данные по производительности труда в несельскохозяйственном секторе дали понять, что фирмы не готовы создавать новые рабочие места. Показатель снизился на 0.9% впервые с 4 квартала 2008 года, тогда как ждали повышения на 0.1%. У фирм наблюдается избыток рабочей силы на сумму выпускаемой продукции, соответственно, занятость останется на текущем уровне, т.к. у фирм нет мотивации к найму нового персонала. Это, в свою очередь, может негативно сказаться на росте прибылей компаний.

Данные по товарным запасам на складах оптовой торговли также не принесли позитива: показатель вырос только на 0.1% против ожидавшихся 0.4%. При этом оптовые продажи снизились на 0.7% - худший результат с марта 2009 года. Обычно рост запасов на складах сопровождается ростом продаж - это говорит о том, что продавцы в состоянии продавать то, что накапливают. Здесь же мы наблюдаем иную ситуацию. И запасы выросли не так сильно, что говорит о слабой надежде продавцов на рост внутреннего потребления, и продажи сократились, что также говорит об отсутствии спроса.

Долгожданное заседание ФРС принесло облегчение рынкам лишь на мгновение и не помогло ведущим индексам выйти в плюс. После переосмысления итогов заседания игроки вновь вернуться к пессимистичным настроениям. ФРС оставила ставку неизменной и сообщила, что возобновит меры стимулирования экономики путем покупки долгосрочных казначейских бумаг на \$15-20 млрд в месяц на средства, вырученные от ипотечных ЦБ. Тем не менее, от регулятора ждали более активных действий по смягчению кредитно-денежной политики особенно на фоне его оценки состояния американской экономики. ФРС констатировала замедление темпов восстановления производства и занятости в последний месяцы, высокий уровень безработицы и трудности с получением кредитов.

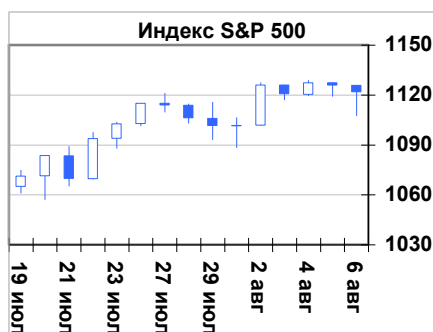
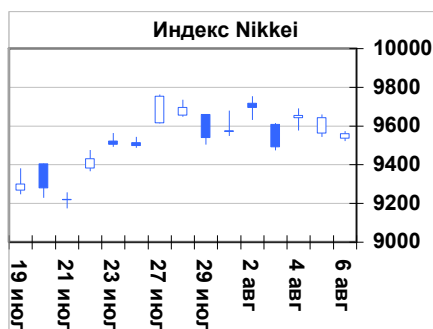
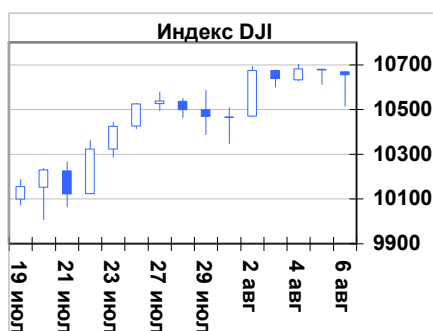
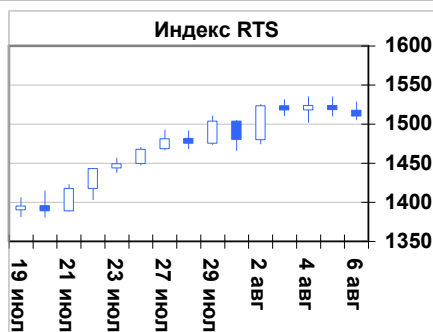
В отсутствие каких-либо идей игроки будут ждать пятничных данных по Мичиганскому индексу доверия и розничным продажам.

Азиатские рынки открылись с утра снижением на фоне решения ФРС и продолжающегося негатива из Китая. Рост промпроизводства в Китае в июле оказался минимальным за 11 месяцев (+13.4%) в результате действий правительства, направленных против чрезмерного роста кредитования. При этом рост инфляции в Китае ускорился (+3.3%), что может потребовать от регулятора продолжения политики ограничения денежного предложения. Эти данные вкуче с вчерашними в очередной раз напомнили о серьезном ослаблении внутреннего спроса в стране.

На нефть также давят макроданные и решение ФРС, что в итоге привело к пробитию мощного уровня в 80 долларов за баррель. Данные по сокращению запасов от API не принесли позитива. Сегодня вечером опубликует свой отчет Министерство энергетики США. Ожидается сокращение запасов нефти на 2 млн баррелей и рост дистиллятов на 1.5 млн баррелей. Однако эти данные вряд ли окажут существенное влияние на котировки: рынок будет ждать более ярких сигналов в пятницу и до тех пор останется волатильным.

## Российский рынок

Вчерашние торги характеризовались распродажей всех бумаг 1 эшелона, которые потеряли в среднем 3%. Даже спекуляции на тему заседания ФРС не помогли рынкам выйти в плюс. Индекс ММВБ пробил мощный уровень поддержки в 1400 пунктов. Сегодня с учетом новостей из США и Китая, рынок будет двигаться в диапазоне 1378-1390 пунктов. В целом до выхода пятничных данных мы ожидаем формирование «боковика».



11 августа 2010 г. среда

**ДОЛГОВОЙ РЫНОК**

Наименование	Значение	Изм. за день, %
Доходность Russia 30 (% , годовых)	4.539	-3.16%
Доходность UST-10 (% , годовых)	2.7682	-2.17%
Спрэд Russia 30 и UST-10, (б.п.)	177.08	-4.66%
Индекс корп. облигаций ММВБ	96.05	0.01%
Индекс гос. облигаций ММВБ	132.8	-0.06%

**Рынок облигаций**

**Государственные облигации**

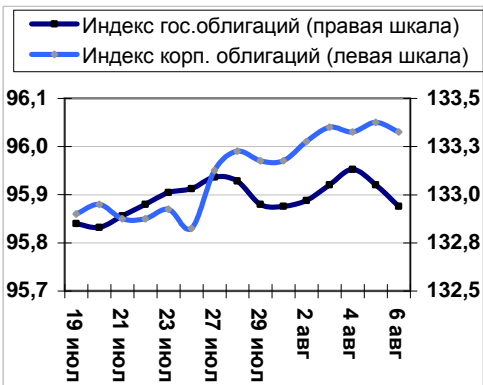
В секторе государственного рублевого долга настроения инвесторов больше носили коррекционный характер, - в частности незначительный рост доходности показали бумаги ОФЗ 25064, с которым участниками рынка было проведено четыре сделки по итогам которых котировки выпуска снизились на 0,33%; по ОФЗ 25069 основной объем прошел в режиме переговорных сделок, оставив доходность на том же уровне; в пределах 0,12% подешевели облигации ОФЗ 25068, ОФЗ 26199. Две сделки по цене 71,2% от номинала прошло с ОФЗ 46019, повысив доходность выпуска до отметки 7,65% годовых; на меньшем объеме несущественные продажи прошли в бумагах ОФЗ 25072, котировки которых снизились на 0,13%.

На внешних рынках после заявления Федеральной резервной системы США о приготовлении к началу покупок длинного государственного американского долга, доходность десятилетнего казначейского выпуска снизилась до минимального уровня за последние 16 месяцев, так доходность US Treasuries 10 по итогам вчерашней торговой сессии снизилась на пять пунктов до уровня 2,774% годовых; тридцатилетние государственные облигации США закрылись с доходностью 4,009% годовых, показав снижение на один пункт. Активнее покупались более короткие пяти и семилетние казначейские выпуски, их доходности снизились на семь и девять пунктов соответственно. Российский тридцатилетний евробонд RUS 30 закрылся с доходностью 4,539% годовых, снизившись на 1,7 пункта. Спрэд суверенного российского внешнего долга Russia 30 к десятилетнему государственному долгу США UST 10 расширился на четыре пункта до границы 177 пунктов.

**Корпоративные облигации**

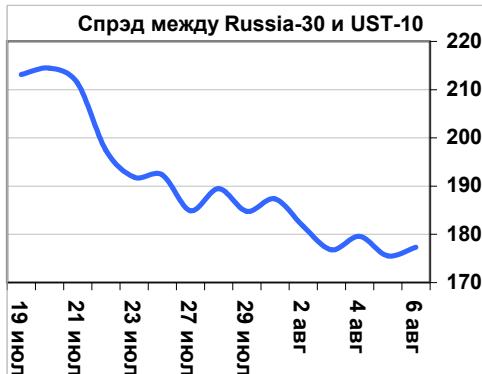
**Вторичный рынок**

Российский рынок рублевого корпоративного долга по итогам вчерашней торговой сессии показал незначительное снижение котировок, как и прежде наибольшая торговая активность пришлась на бумаги первого эшелона. В секторе облигационных займов Москвы торговая активность по-прежнему остается невысокой, на положительной территории закрепились бумаги 45-го и 62-го выпусков; незначительный рост доходности показали облигации 61-го выпуска; на меньшем объеме в пределах 1% снизились котировки 48-го выпуска. В муниципальном секторе на 1,48% подешевели бумаги восьмого выпуска тверской области; на 1,27% снизился восьмой долг московской области; незначительный рост доходности показали бумаги второго выпуска республики Удмуртия. В металлургическом секторе сделки в основном осуществлялись с биржевыми выпусками Северстали, где незначительное снижение своей стоимости показали бумаги второго и четвертого выпусков, а первый снизился на 0,14%. В сегменте облигаций топлива и энергетики в пределах 0,20% подросли котировки четвертого выпуска Газпромнефти и первого выпуска Русгидро; в пределах 0,30% снижение показали облигации третьего выпуска Башнефти и пятого биржевого долга Лукойла; первый выпуск Ленэнерго подрос на 0,10%; с доходностью 8,45% годовых закрылся первый займ Башнефти. В секции бумаг связи и транспорта на прежних уровнях консолидировались бумаги восьмого и десятого выпусков РЖД; пятый биржевой выпуск Дальсвязи снизился на 0,69%; подросли доходности в бумагах третьего выпуска Вымпелкома, 23-го выпуска РЖД; третий выпуск АФК Системы закрылся с доходностью 7,54% годовых. В финансовом секторе седьмой выпуск АИЖК подрос на 0,35%; седьмой выпуск Россельхозбанка снизился на 0,13%; 11-ый выпуск АИЖК на 0,11%.



10 августа 2010 г.

U.S. Treasury	Δ-е б.п.	Дох-ть	Операция
US 1MT	0	0.147%	
US 3MT	0.76	0.155%	продавались
US 6MT	-0.51	0.162%	покупались
US 1YT	-0.51	0.244%	покупались
US 2YT	-1.03	0.533%	покупались
US 3YT	-3.12	0.765%	покупались
US 5YT	-7.29	1.455%	покупались
US 7YT	-9	2.111%	покупались
US 10YT	-5.59	2.774%	покупались
US 30YT	-1.17	4.009%	покупались
Russia 30	-1.7	4.539%	покупались
Brazil 10	-6.5	3.996%	покупались



11 августа 2010 г. среда

## Статистика

## Акции

## Лидеры роста и падения на ММВБ

## Нефть и газ

Эмитент	Макс. цена	Мин. цена	Цена закр.	% изм. закр.
Новатэк ао				0.00%
Газпрнефть				0.00%
Мегион-ао	558.99	535.03	558.99	-0.18%
Татнфт Зао	146.23	143.01	144.66	-1.11%
Сургнфгз-п	13.545	13.278	13.33	-1.54%
ЛУКОЙЛ	1704	1665.01	1674.67	-1.84%
Роснефть	206.78	201.24	202.99	-2.01%
Сургнфгз	30.36	29.3	29.675	-2.30%
Мегион-ап	303.76	301.13	301.13	-2.39%
Транснф ап	31588.13	30470	30600	-3.65%

## Финансовый и банковский сектор

Эмитент	Макс. цена	Мин. цена	Цена закр.	% изм. закр.
БСП ап				0.00%
БСП ао				0.00%
МДМ Банк-п				0.00%
ВТБ ао	0.0838	0.0819	0.0829	-1.43%
Возрожд-п	357.99	338	349.97	-1.69%
Сбербанк-п	61.67	59.7	59.9	-3.25%

## Металлургия

Эмитент	Макс. цена	Мин. цена	Цена закр.	% изм. закр.
Белон ао				0.00%
ГМКНорНик				0.00%
Мечел ао				0.00%
Распадская	136.49	133.09	133.14	-2.46%
СевСт-ао	378.4	367.12	368.97	-2.82%
НЛМК ао	99.99	93.89	94.45	-4.79%

## Телекоммуникации

Эмитент	Макс. цена	Мин. цена	Цена закр.	% изм. закр.
Дальсвязь-п				0.00%
МГТС-4ап				0.00%
МГТС-5ао				0.00%
КОМСТАР ао				0.00%
Система ао				0.00%
Дальсвязь	91.5	90.86	91	-0.28%
МТС-ао	245.69	243.12	243.69	-0.45%
Ростел -ао	112.17	110.36	110.49	-1.35%
Ростел -ап	75.8	73.66	74.1	-1.38%
ЦентрТел-п	20.39	19.45	19.681	-3.85%

## Электроэнергетика

Эмитент	Макс. цена	Мин. цена	Цена закр.	% изм. закр.
МРСК Юга 2	110.2	110	110	0.14%
АстрЭНСб	0	0	0	0.00%
ВостРАО ао				0.00%
БашЭнрг ао				0.00%
МРСКЮга ао				0.00%
ОГК-6 ао	1.154	1.12	1.134	-2.16%
ТГК-6	0.0135	0.0131	0.0133	-2.21%
ТГК-2	0.008	0.0078	0.0079	-2.47%
КраснГЭС	98	92.64	92.64	-2.48%
Кубанэнр	199.75	186.96	187.75	-4.20%

## Голубые фишки

Эмитент	Макс. цена	Мин. цена	Цена закр.	% изм. закр.
Газпрнефть				0.00%
ПолюсЗолот	1509.99	1475	1488.99	-0.60%
ПолюсЗолот	1353.49	1335.75	1348	-0.92%
Сбербанк	83.28	81.62	82.8	-1.05%
Ростел -ао	112.17	110.36	110.49	-1.35%
ВТБ ао	0.0838	0.0819	0.0829	-1.43%
ГАЗПРОМ ао	169.29	165.6	166.53	-1.82%
ЛУКОЙЛ	1704	1665.01	1674.67	-1.84%
Роснефть	206.78	201.24	202.99	-2.01%
Сургнфгз	30.36	29.3	29.675	-2.30%

11 августа 2010 г. среда

## Облигации

## Итоги первичных размещений

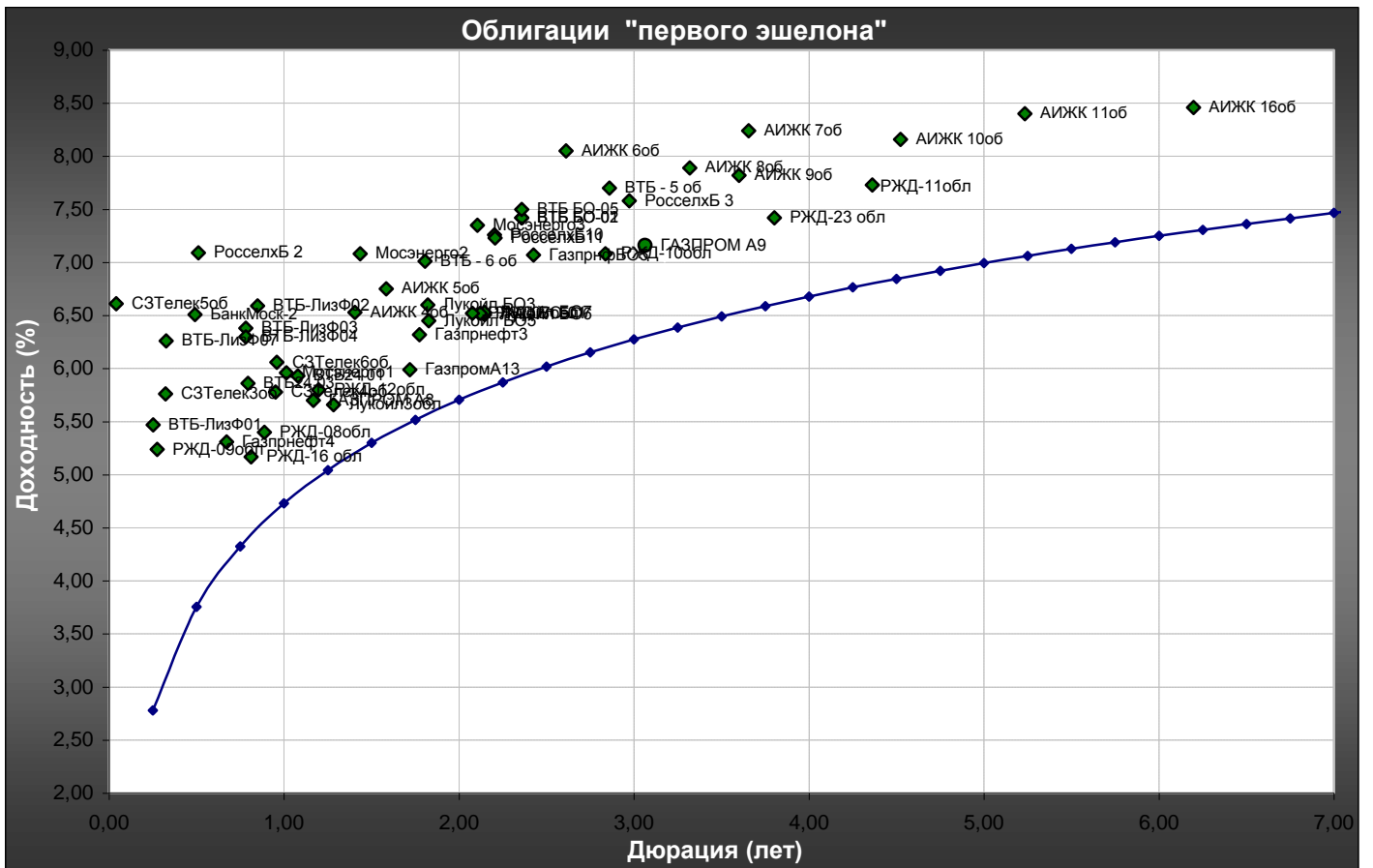
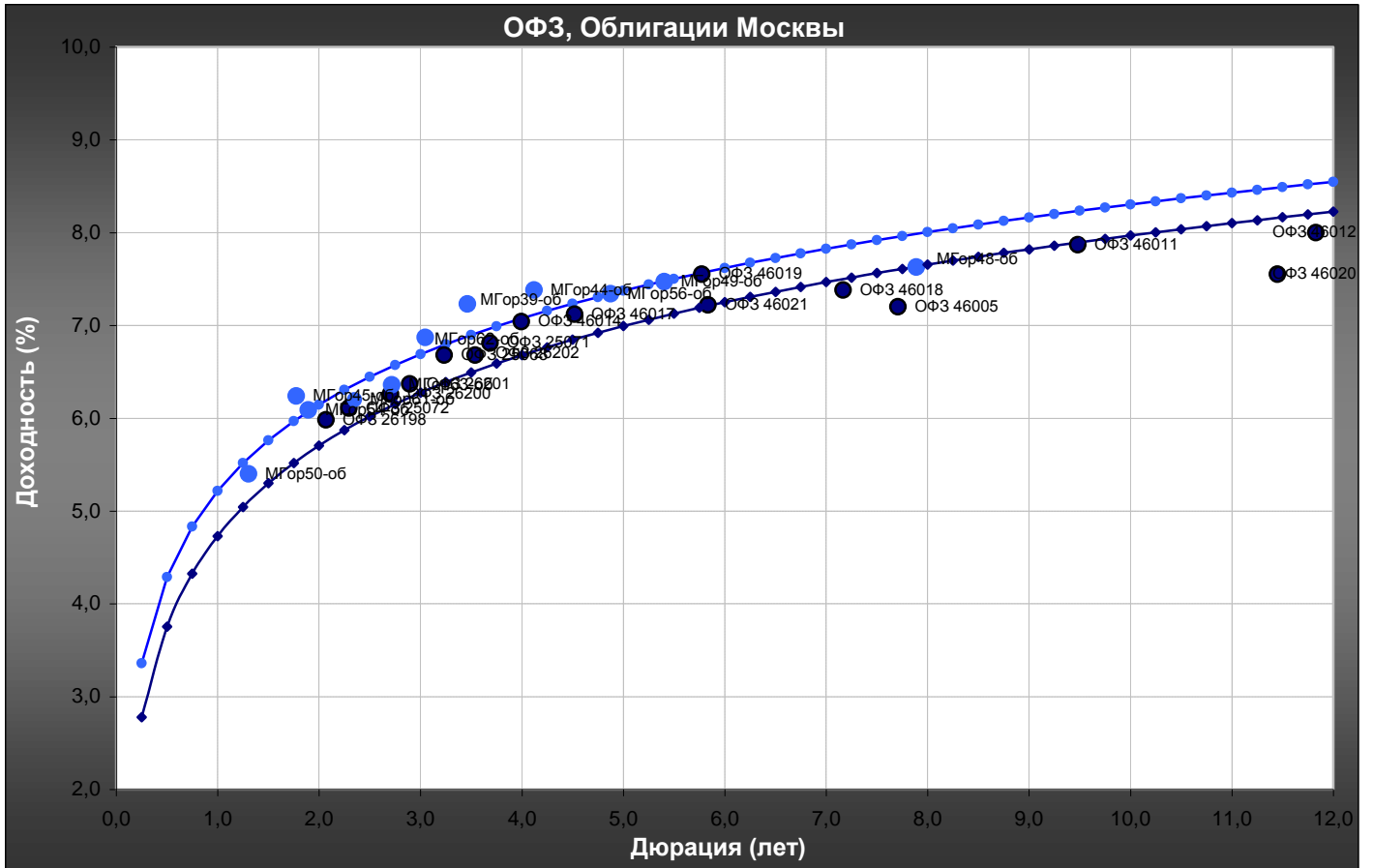
Дата	Эмитент	Объем эмиссии / размещено по итогам аукциона, млн. руб.	Дата oferty /погашения	Ставка купона
05.08.2010	Атомэнергопром, 6	10 000 / 10 000	/ 08.2014	7.50%
10.08.2010	РТК-ЛИЗИНГ, БО-1	1 500 / 1 500	08.20100 / 08.2013	12%
10.08.2010	ТрансКредитБанк, 5	3 000 / 3 000	/ 08.2013	7.90%
10.08.2010	ВТБ-Лизинг Финанс, 8	5 000 / 5 000	02.2012 / 08.2017	7.05%

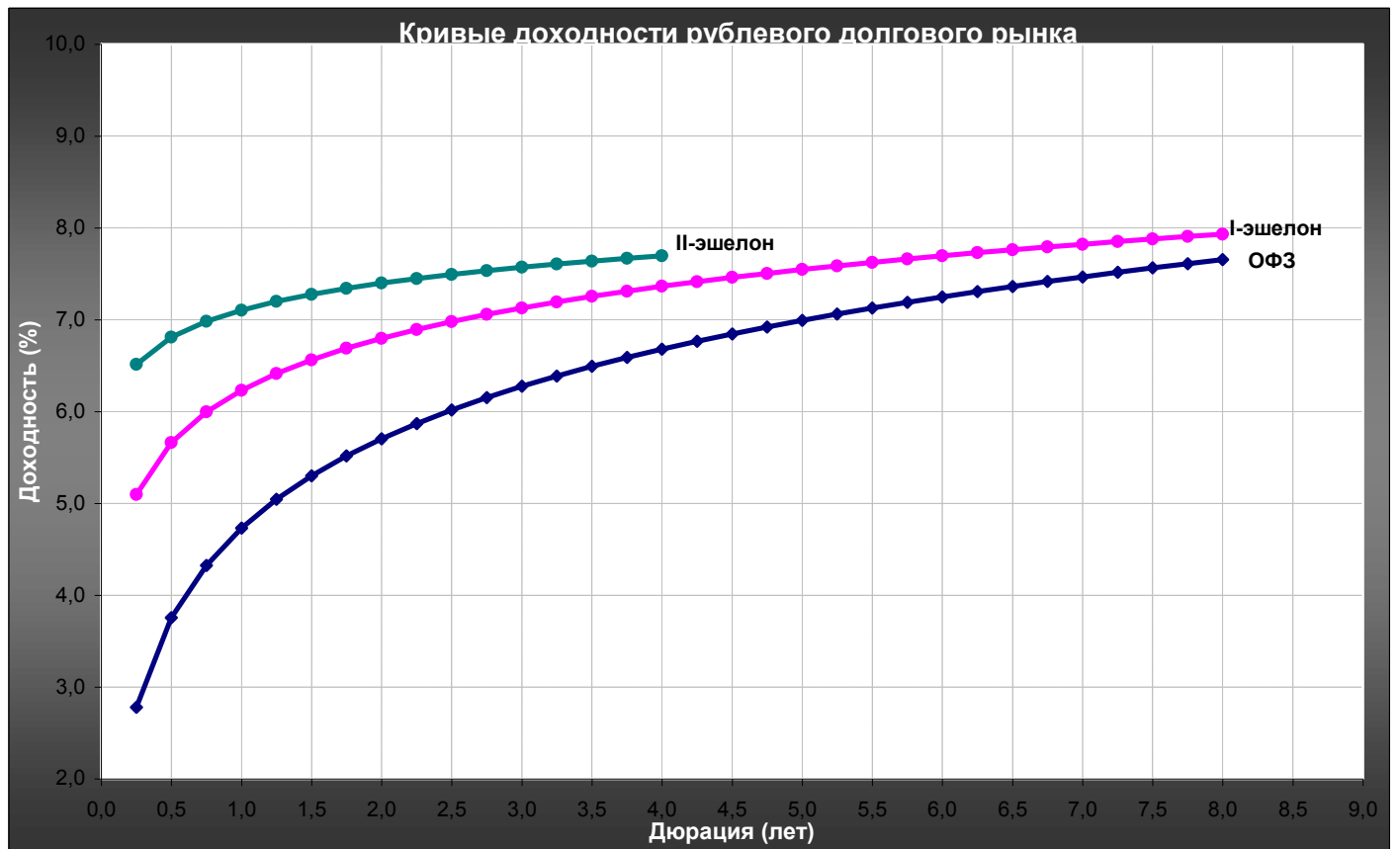
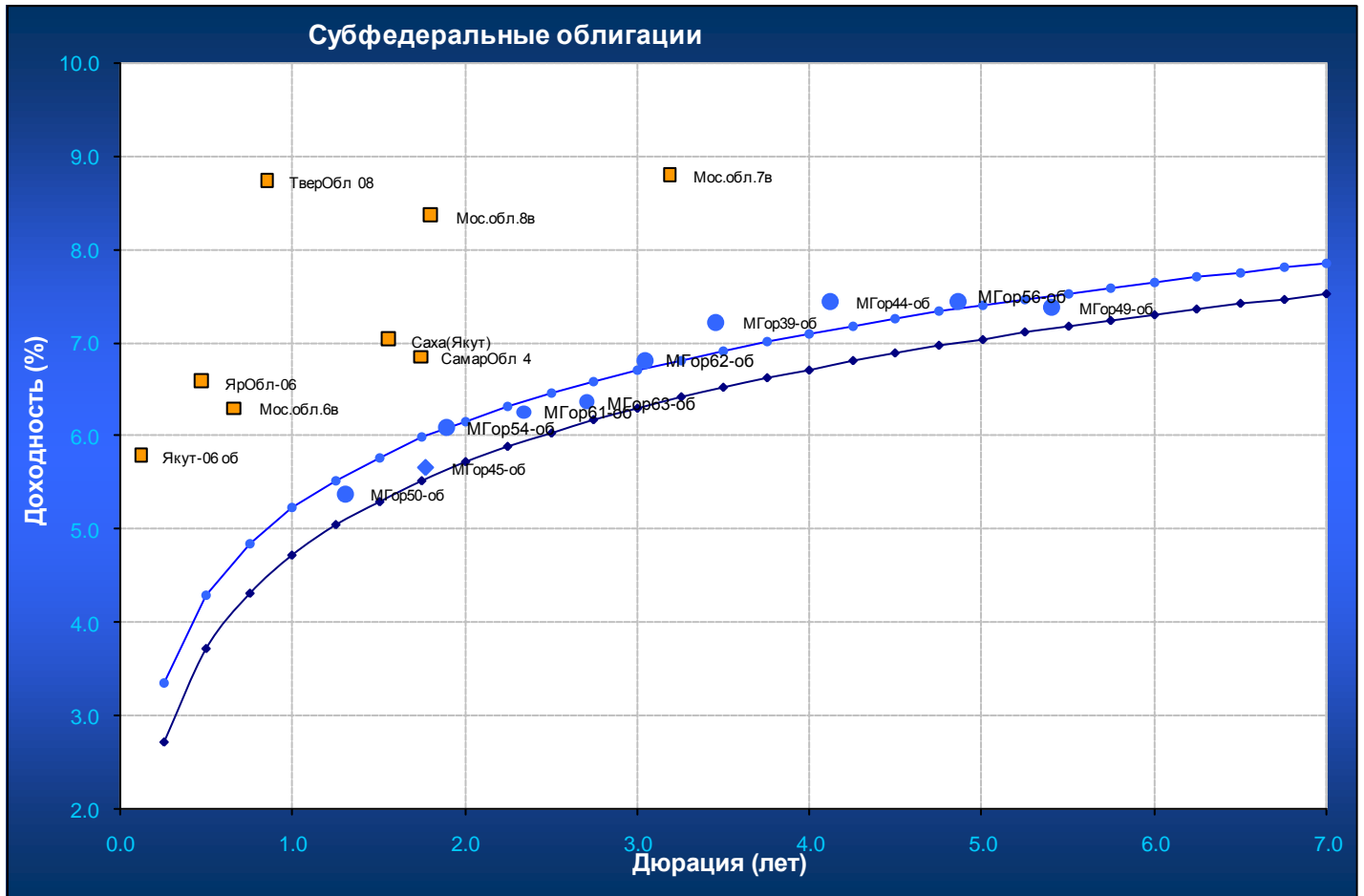
## Календарь ближайших первичных размещений

Дата	Бумага	Доп. информация
11.08.2010	ОФЗ 25074	Объем - 60 000 000 000 / RUR
11.08.2010	ОФЗ 25075	Объем - 30 000 000 000 / RUR
11.08.2010	ВТБ-Лизинг Финанс, 9	Объем - 5 000 000 000 / RUR
16.08.2010	ТГК-9, 1	Объем - 7 000 000 000 / RUR
17.08.2010	ТрансФин-М, БО-1	Объем - 1 250 000 000 / RUR
17.08.2010	ТрансФин-М, БО-3	Объем - 500 000 000 / RUR
18.08.2010	ОФЗ 25071	Объем - 60 000 000 000 / RUR
18.08.2010	ОФЗ 25073	Объем - 90 000 000 000 / RUR


## Ближайшие выплаты купонов, погашения, oferty

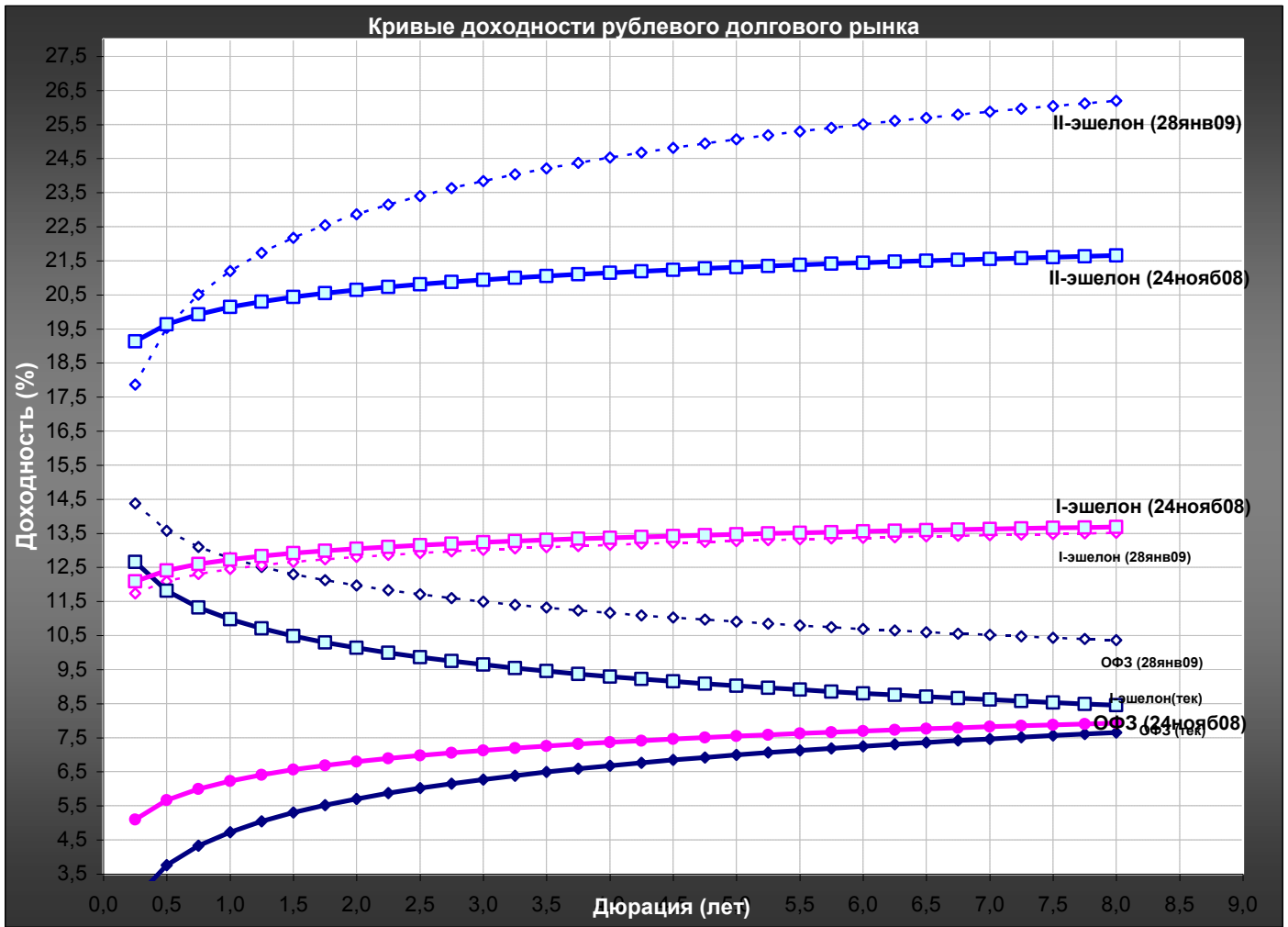
Дата	Тип события	Бумага	Доп. информация
11.08.2010	Выплата купона	Россельхозбанк, 10	Ставка купона - 9 % Размер купона (RUR) - 44.88 Объем - 5 000 000 000 / RUR Оценочная сумма выплаты - 224 400 000
11.08.2010	Выплата купона	ТМК, 2015 (CNV)	Ставка купона - 5.25 % Размер купона (USD) - 1312.5 Объем - 412 500 000 / USD Номинал - 100000 Оценочная сумма выплаты - 5 414 063
11.08.2010	Выплата купона	Санкт-Петербург, 26006	Ставка купона - 9.51 % Размер купона (RUR) - 4.74 Объем - 5 000 000 000 / RUR Оценочная сумма выплаты - 237 000 000
11.08.2010	Выплата купона	Сбербанк России ОАО, 2015 (LPN)	Ставка купона - 7.73 % Размер купона (USD) - 3865 Объем - 1 000 000 000 / USD Номинал - 100000 Оценочная сумма выплаты - 38 650 000
11.08.2010	Выплата купона	Белгородская область, 31001	Ставка купона - 8.38 % Размер купона (RUR) - 20.89 Объем - 2 000 000 000 / RUR Оценочная сумма выплаты - 41 780 000
11.08.2010	Выплата купона	Банк Русский стандарт, 6	Ставка купона - 10.75 % Размер купона (RUR) - 53.6 Объем - 6 000 000 000 / RUR Оценочная сумма выплаты - 321 600 000
11.08.2010	Выплата купона	Фортум (ТГК-10), 2	Ставка купона - 9.75 % Размер купона (RUR) - 48.62 Объем - 5 000 000 000 / RUR Оценочная сумма выплаты - 243 100 000
11.08.2010	Выплата купона	ХКФ Банк, 2011-2 (LPN)	Ставка купона - 11.75 % Размер купона (USD) - 5875 Объем - 450 000 000 / USD Номинал - 100000 Оценочная сумма выплаты - 26 437 500
11.08.2010	Оферта	ХКФ Банк, 2011-2 (LPN)	Цена oferty - 100 Объем - 450 000 000 / USD Номинал - 100000 Тип oferty - PUT











**Средние изменение доходности со 2 июля 08 по текущую дату, б.п.**

	ОФЗ	I-эшелон	II-эшелон
до 3-х	-79.9	-223.9	-344.3
от 3 до 5	37.0	-62.0	-789.7
от 5	86.2	1.9	-1 233.4

**Средние изменение доходности с 6 октября 08 по текущую дату, б.п.**

	ОФЗ	I-эшелон	II-эшелон
до 3-х	-234.6	-260.2	-624.5
от 3 до 5	-102.0	-215.8	-992.8
от 5	-46.2	-198.2	-1 406.0

11 августа 2010 г. среда

## Лидеры оборотов по облигациям на ММВБ

## ГКО/ОФЗ

Бумага сокр.	Оборот	Доходность	Макс. цена	Мин. цена	Цена закр.	% измен.
ОФЗ 25064	1114894490	4.88%	109.84	109.84	109.84	-0.33%
ОФЗ 25069	760370000	5.68%	110.2	110.2	110.2	-0.03%
ОФЗ 25068	384983189	6.71%	118.85	118.85	118.85	-0.13%
ОФЗ 25070	376727198	4.51%	106.07	106	106.05	-0.06%
ОФЗ 25067	259744226	5.62%	111.87	111.84	111.87	0.02%
ОФЗ 26199	249410497	5.70%	100.93	100.93	100.93	-0.12%
ОФЗ 25073	206939728	5.66%	102.34	102.3	102.34	0.03%
ОФЗ 46019	156640000	7.65%	71.2	71.2	71.2	-0.41%
ОФЗ 26202	117400000	6.67%	0	0	0	0.00%
ОФЗ 25072	102938525	6.17%	102.5	102.42	102.42	-0.13%

## Муниципальные

Бумага сокр.	Оборот	Доходность	Макс. цена	Мин. цена	Цена закр.	% измен.
ТверОбл 08	73885000	8.74%	105.55	105.55	105.55	-1.45%
Удмуртия-2	51044875	7.63%	101.85	101.55	101.6	-0.10%
ХМАО-Югры7	37123694	7.04%	107.45	107.25	107.45	0.19%
ИвОбл34-1	26170679	6.41%	100.55	100.5	100.55	-0.40%
Мос.обл.8в	20356253	8.36%	101.4	101.4	101.4	-1.27%
Якут-07 об	17965126	7.86%	100.35	100.26	100.35	0.05%
ХМАО-Югры8	14048225	7.43%	110.25	110	110.25	0.59%
ИркОбл31-3	9844988	4.03%	100.8	100.7	100.8	0.30%
СахаЯкут-8	9740702	5.35%	102	101.95	102	0.10%
Мос.обл.6в	9462602	6.22%	101.9	101.6	101.9	0.04%

## Топливо и энергия

Бумага сокр.	Оборот	Доходность	Макс. цена	Мин. цена	Цена закр.	% измен.
Башнефть01	430210339	8.45%	109	108.5	108.86	0.09%
ГазпромА11	393577327	7.07%	122.79	122.65	122.75	0.03%
Газпрнефт4	106918460	4.93%	108.1	107.95	108.1	0.19%
ГидроОГК-1	106840914	5.52%	102.25	102.05	102.25	0.20%
Мосэнерго3	93272316	7.24%	106.6	106.55	106.6	-0.05%
Ленэнерго3	87964700	7.18%	101.5	101.3	101.5	0.10%
Башнефть03	56353954	8.57%	108.85	108.6	108.6	-0.28%
Лукойл БО5	44631440	6.35%	113.1	113.1	113.1	-0.35%
Газпрнф БО5	22296114	7.11%	100.6	100.37	100.38	-0.03%
Лукойл БО6	21200000	6.50%	106	106	106	0.21%

## Промышленность

Бумага сокр.	Оборот	Доходность	Макс. цена	Мин. цена	Цена закр.	% измен.
Акрон 02	129376168	6.46%	108.2	108.14	108.15	0.05%
СОЛЛЕРС2	40324055	12.80%	100.25	100	100.2	0.05%
ГСС 01	3939136	7.29%	100.9	100.9	100.9	-0.21%
Акрон 03	99135	7.79%	110.15	110.15	110.15	0.40%
КуйбАзот-2	0	7.18%	0	0	0	0.00%
ИРКУТ-03об	0	4.71%	0	0	0	0.00%
ТехНикольФ	0	6.36%	0	0	0	0.00%
СИТРОНИКС1	0	0.00%	0	0	0	0.00%
АВТОВАЗоб4	0	0.00%	0	0	0	0.00%
ОМЗ - 6 об	0	9.10%	0	0	0	0.00%

## Москва

Бумага сокр.	Оборот	Доходность	Макс. цена	Мин. цена	Цена закр.	% измен.
МГор62-об	593690884	6.82%	124.46	122.2	123	0.12%
МГор61-об	188054665	6.27%	123	122.8	122.8	-0.16%
МГор48-об	95259501	7.78%	95.01	94.3	94.3	-1.15%
МГор45-об	64210116	5.67%	104.24	103.12	104.24	0.96%
МГор44-об	41226240	7.45%	100.6	100.45	100.45	-0.25%
МГор58-об	6974720	4.88%	104.15	104.1	104.1	-0.19%
МГор38-об	2751226	4.09%	102.21	102.2	102.2	-0.15%
МГор56-об	1996	7.44%	100	99.63	100	-0.45%
МГор49-об	1003	7.39%	100.3	100.3	100.3	0.40%
МГор54-об	0	6.09%	0	0	0	0.00%

## Металлургия

Бумага сокр.	Оборот	Доходность	Макс. цена	Мин. цена	Цена закр.	% измен.
СевСт-БО2	70904573	7.70%	105.2	104.2	104.95	-0.05%
Мечел БО-1	60851756	7.80%	105.69	105.34	105.67	0.02%
СевСт-БО1	56842416	6.15%	108.4	108.12	108.4	-0.14%
СевСт-БО4	17884000	7.59%	105.2	105.2	105.2	-0.05%
ЧТПЗ БО-01	9468948	11.48%	106.35	105.7	106.35	-0.05%
АМЕТфин-01	2000000	12.52%	100	100	100	0.00%
Мечел 2об	77196	7.89%	100.59	100.25	100.59	0.29%
Метсерв-Ф1	0	11.54%	0	0	0	0.00%
ЗолСелигд2	0	15.07%	0	0	0	0.00%
ТМК-03 обл	0	5.90%	0	0	0	0.00%

## Связь и транспорт

Бумага сокр.	Оборот	Доходность	Макс. цена	Мин. цена	Цена закр.	% измен.
РЖД-10обл	828396329	7.12%	125.19	124.85	124.91	-0.07%
Система-03	460238244	7.54%	110.8	110.6	110.6	-0.18%
Транснф 03	221303199	-29.87%	107.3	106.8	107.25	0.05%
РЖД-08обл	186417424	5.06%	103.05	103.04	103.05	-0.01%
ДальСвзБО5	147339746	7.05%	108	106.8	107.25	-0.69%
ВК-Инвест3	120736770	5.67%	108.6	108.48	108.49	-0.15%
ВК-Инвест1	110801380	7.68%	104.7	104.44	104.44	-0.06%
РЖД-15 обл	107664651	-7.99%	107.7	107.4	107.65	0.19%
РЖД-23 обл	106418000	7.54%	106.1	106	106	-0.33%
МТС 04	33427078	5.33%	108.35	108.25	108.35	0.05%

## Банки и финансовые компании

Бумага сокр.	Оборот	Доходность	Макс. цена	Мин. цена	Цена закр.	% измен.
АИЖК 7об	213233827	7.85%	100.2	99.78	100.2	0.35%
ВТБ - 6 об	149380684	6.98%	100.7	100.63	100.7	-0.03%
АИЖК 8об	140349012	7.87%	99.93	99.6	99.93	0.03%
ТрансКред3	126707127	5.90%	104.1	103.76	103.9	0.00%
МойБанк 3	113139000	9.77%	100.9	100	100.9	-0.42%
РосселхБ 7	107556563	5.61%	101.23	100.8	101.1	-0.13%
АИЖК 11об	100857050	8.17%	101.38	101.38	101.38	-0.12%
ТрансКред2	98848239	4.52%	103.75	103.55	103.55	0.00%
ТрансКред6	75435093	8.22%	100.99	100	100.6	0.00%
АИЖК 6об	71238444	7.41%	100.47	100	100.47	1.57%

11 августа 2010 г. среда

**Пищевая и легкая промышленность**

Бумага сокр.	Оборот	Доходнос ть	Макс. цена	Мин. цена	Цена закр.	% измен.
ВБД ПП БО7	38420457	7.70%	100.95	100.1	100.85	-0.20%
ВБД ПП Зоб	6038400	4.16%	100.64	100.64	100.64	0.04%
МираторгФ1	67168	11.01%	100.25	100.25	100.25	0.20%
ВБД ПП БО6	0	7.60%	0	0	0	0.00%
ОБКондФ-02	0	15.45%	0	0	0	0.00%
Аладушкин2	0	11.12%	0	0	0	0.00%
РусМоре-01	0	10.37%	0	0	0	0.00%
РМКПаркПл1	0	17.35%	0	0	0	0.00%
ВБД ПП 2об	0	6.10%	0	0	0	0.00%
ХортексФ-1	0	20.25%	0	0	0	0.00%

**Строительство**

Бумага сокр.	Оборот	Доходнос ть	Макс. цена	Мин. цена	Цена закр.	% измен.
СтрТрГаз02	1432795	11.78%	95.3	95	95	-0.73%
СКЭлис-1	127154	18.86%	100.2	100.07	100.2	-0.20%
ИнтеграФ-2	3285	9.04%	109.5	109.5	109.5	0.46%
СКЭлис-2	0	16.93%	0	0	0	0.00%
СтрТрГаз03	0	8.67%	0	0	0	0.00%
Метрострой	0	10.56%	0	0	0	0.00%
ЭнергоСт-1	0	12.30%	0	0	0	0.00%
ГрадостИн1	0	9.32%	0	0	0	0.00%
ЛСР-Инв 02	0	15.80%	0	0	0	0.00%
Желдорип-2	0	0.00%	0	0	0	0.00%

**Торговля**

Бумага сокр.	Оборот	Доходнос ть	Макс. цена	Мин. цена	Цена закр.	% измен.
ИтераФ-1	71155000	8.27%	101.65	101.65	101.65	1.55%
СпартакТД2	3280000	17.61%	100	100	100	0.00%
ДМЦЕНТРо61	1933440	11.20%	91.2	91.2	91.2	0.22%
МагнитФ 02	873957	8.01%	100.65	100.5	100.5	-0.15%
ДиксиФин-1	412644	8.71%	100.4	100.4	100.4	-0.06%
НТС-01	1940	20.56%	97	97	97	4.30%
ИКС5Фин 01	0	8.14%	0	0	0	0.00%
ТехНикольФ	0	6.36%	0	0	0	0.00%
КубНива 01	0	16.09%	0	0	0	0.00%
КОПЕЙКА 02	0	9.51%	0	0	0	0.00%

11 августа 2010 г. среда

Аналитическое управление

**Рынок акций, долговой рынок**

**Гонопольский Михаил**  
Тел.: +7 (495) 755 50 60 (доб. 2963)  
e-mail: MGonopolskiy@msk.binbank.ru

**Рябушев Сергей**  
Тел.: +7 (495) 755 50 60 (доб. 2772)  
e-mail: SRyabushev@msk.binbank.ru

**Стручкова Екатерина**  
Тел.: +7 (495) 755 50 60 (доб. 2188)  
e-mail: EAKrylova@msk.binbank.ru

**Макроэкономика, денежный, валютный рынок**

**Белашов Алексей**  
Тел.: +7 (495) 755 50 60 (доб. 2526)  
e-mail: ABelashov@msk.binbank.ru

Управление клиентского обслуживания

**Кузнецов Алексей**  
Тел.: +7 (495) 755 50 64  
e-mail: AKuznetsov@msk.binbank.ru

Управление по работе на фондовых рынках

**Долговой рынок**

**Николаев Дмитрий**  
Тел.: +7 (495) 755 50 60 (2663)  
e-mail: DNikolaev@msk.binbank.ru

**Карпунин Максим**  
Тел.: +7 (495) 755 50 60 (2135)  
e-mail: MKarpunin@msk.binbank.ru

**Операции РЕПО (акции, облигации)**

**Якунина Татьяна**  
Тел.: +7 (495) 755 50 60 (2784)  
e-mail: TYakunina@msk.binbank.ru

*Данный обзор имеет только информационное значение и не может рассматриваться как предложение о совершении сделок на фондовом рынке. Все положения настоящего обзора отражают собственное мнение аналитиков в отношении финансовых инструментов или эмитентов. БИНБАНК не несёт ответственности за операции третьих лиц, совершенные на основе рекомендаций и точек зрения изложенных в данном обзоре. Обзор основан на источниках информации, заслуживающих доверие, однако мы не гарантируем, что все сведения абсолютно точны. Обзор не имеет отношения к инвестиционным целям и финансовой ситуации третьих лиц.*