



12 июля 2010 г.

Ежедневный обзор рынков

ФОНДОВЫЕ ИНДЕКСЫ

Индекс	Значение	Изм. за день, %
РТС	1359,45	0,25%
ММВБ	1324,17	0,27%
DJIA	10198,03	0,58%

МАКРОЭКОНОМИЧЕСКИЕ ИНДИКАТОРЫ

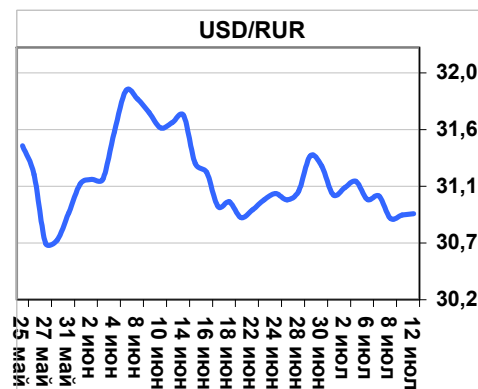
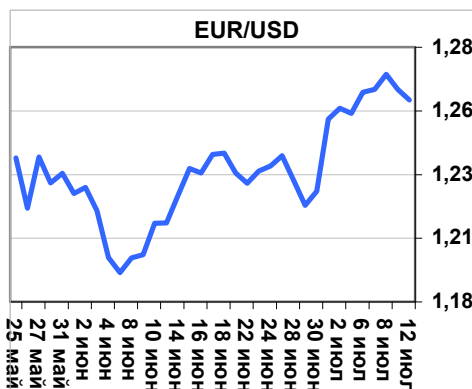
Наименование	Значение
Цена на нефть, Brent, \$/баррель	75,3
Учётная ставка ФРС США	0-0.25%
Учётная ставка ЕЦБ	1,00%
Золотовалютные резервы, млрд. долл.	460,8
Инфляция РФ по итогам 4-х месяцев 2010 года	3,50%
Ставка рефинан. ЦБ РФ	7,75%
Остатки средств на счетах ЦБ РФ, млрд. руб.	1248

Главные новости

- Дефицит федерального бюджета России в первом полугодии 2010 года немного снизился по сравнению с январем-маем за счет профицитного июня и составил 439,9 миллиарда рублей, сообщил Минфин.
- Сальдо торгового баланса РФ в мае 2010 года было положительным и составило \$12,24 миллиарда по сравнению с положительным сальдо в апреле в размере \$14,35 миллиарда и \$8,79 миллиарда в мае 2009 года.

Валютный рынок

- Начало недели на мировом валютном рынке ознаменовалось позитивными ожиданиями хороших корпоративных отчетов (стр. 2)

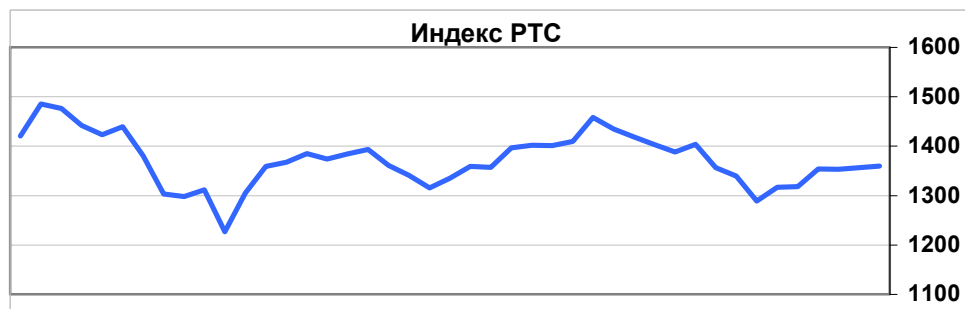


АКЦИИ (лидеры роста/падения на ММВБ)

Эмитент	Макс. цена	Мин. цена	Цена закр.	% изм. закр.
ГАЗПРОМ ао	154,51	150,88	154,2	1,47%
Сбербанк	78,59	76	77,66	0,62%
Верхнесалд	3950	3666,03	3930	0,51%
Ростел -ап	69,49	68,63	69,19	0,44%
Сбербанк-п	56,9	55,29	56,29	0,23%
Татнефт Зао	146	143	143,93	-0,53%
ПолюсЗолот	1474,99	1447,38	1453,92	-0,55%
Сургутгаз-п	13,02	12,75	12,849	-0,63%
МТС-ао	249,18	240	240,4	-0,77%
МТС-ао	231,37	226,32	226,7	-0,96%

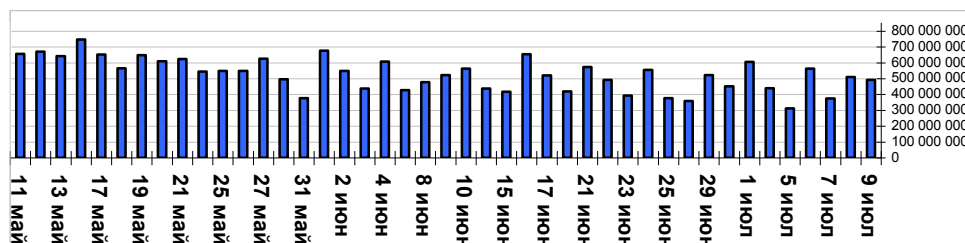
Фондовый рынок

- В пятницу на американских фондовых площадках царила неопределенность в преддверии начала сезона отчетностей за 2-ой квартал 2010 года корпоративного сектора (стр. 3)



ОБЛИГАЦИИ (лидеры по оборотам на ММВБ)

Бумага сокр.	Оборот	Доходность	Цена после л	% изм. закр.
МГор50-об	485856745	5,69%	103,26	-0,23%
Транснф 03	470853190	-15,97%	107,2	0,19%
МГор62-об	419453345	7,10%	122,6	-0,02%
СевСт-БО4	372801302	7,86%	104,72	-0,02%
Зенит бобл	353633132	7,87%	100,5	0,10%
Газпромнефть3	315026509	6,68%	115,39	0,09%
МТС 05	306977012	7,02%	113,35	0,18%
Башнефть02	275234728	9,10%	107,75	0,07%
КубНива 01	275050000	16,08%	100	-0,05%
Башнефть01	245087758	9,12%	107,7	-0,08%



Долговой рынок

- В пятницу в секторе рублевых корпоративных займов преобладал консолидационный характер торгов (стр. 4)

Календарь основных событий

Наименование	Страна	Время
Данные по ВВП за 1 кв. 2010 года	Британия	12:30
Данные по текущему счету	Британия	12:30

12 июля 2010 г.

понедельник

ДЕНЕЖНЫЙ РЫНОК

Наименование	Значение	Изм. за день, %
Ост. средств на депозитных счетах ЦБ РФ, млрд.руб.	850,343	23,61%
Ост. средств на кор. счетах ЦБ РФ, млрд.руб.	397,322	-30,29%
MIACR (overnight),%	2,43	-5,45%
LIBOR USD (12M),%	1,1463	-0,70%
LIBOR EUR (12M),%	1,3288	0,88%

ВАЛЮТНЫЙ РЫНОК

Наименование	Значение	Изм. за день, %
USD/RUR	30,882	0,04%
EUR/RUR	38,8928	-0,28%
EUR/USD	1,2594	-0,32%
USD/JPY	88,95	0,42%
USD/CHF	1,0562	-0,13%

Денежный рынок

Котировки рублевых МБК оставались в пятницу вблизи уровней предыдущих дней. Ставка MosPrime Rate сроком на 1 день составила 2,67% годовых, не изменившись по сравнению с уровнем четверга.

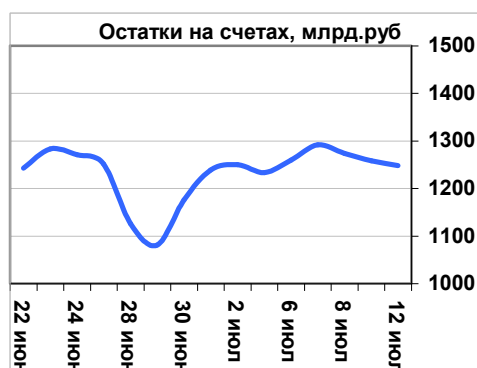
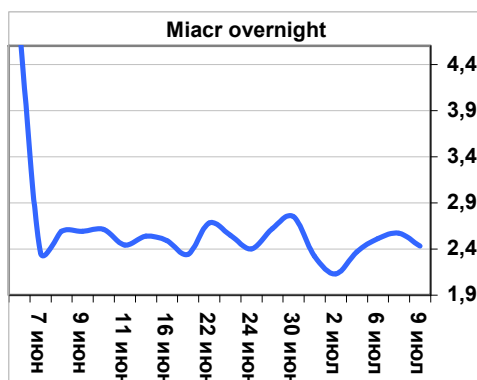
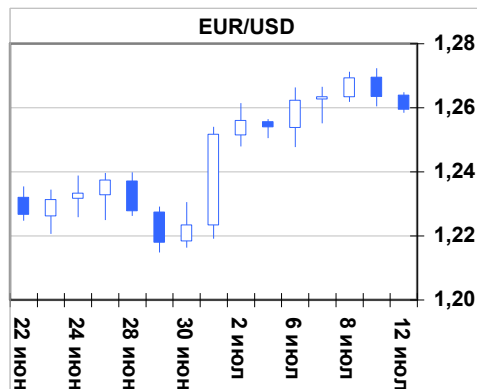
На утренней сессии однодневного РЕПО коммерческие банки привлекли 1,04 млрд. руб. под средневзвешенную ставку 5,08% годовых. На утро 12 июля совокупные остатки на счетах по сравнению с предыдущим днем снизились в пределах 0,82%. По итогам среды совокупные остатки остановились на отметке 1 247,6 млрд. руб. В ближайшее время ставки на денежном рынке могут начать тенденцию к повышению, поскольку участники рынка будут готовиться к предстоящему налоговому периоду.

Валютный рынок

Начало недели на мировом валютном рынке ознаменовалось позитивными ожиданиями хороших корпоративных отчетов, публикация которых должна состояться на этой неделе. Игроки валютного рынка в последнее время стали проявлять интерес к рискованным позициям. В частности постепенно набирает обороты курс единой европейской валюты, который на прошлой неделе достигал отметки 1,2740. В ходе азиатской торговой сессии под негативным давлением против доллара оказалась японская иена. Иена упала против доллара после сообщения о том, что правящая коалиция, состоящая из ДПЯ и Новой народной партии, выиграла всего 44 из 121 места в верхней палате парламента. Этот результат оказался значительно хуже ожидаемого. Коалиция рассчитывала на 56 мест, которые были необходимы ей для сохранения большинства. Поскольку партия не набрала необходимого числа голосов, инвесторы считают, что премьер-министру Наото Кану будет трудно проводить законопроекты через парламент. Это означает, что любые попытки улучшить ситуацию в налогово-бюджетной сфере, возможно, не будут проходить гладко. Более того, правительство, вероятно, не сможет достаточно быстро справиться с рисками, которые могут спровоцировать очередную волну экономического спада.

Между тем, инвесторов в пятницу приободрили слова члена Управляющего совета Европейского центрального банка Юргена Штарка, что меры жесткой экономии, инициированные правительствами стран еврозоны, не приведут к дефляции. Он также указал на тот факт, что ЕЦБ должен сосредоточиться на событиях в еврозоне в целом, а не на отдельных странах. Текущая экономическая ситуация, при которой основные экономики, например, Германия и Нидерланды, растут быстрее, чем так называемые периферийные экономики, - это "полное зеркальное отражение" структуры роста до того, как начал разворачиваться последний экономический бум в 2007 году, который, как он едко заметил, не сдерживался правительствами того времени. Штарк сказал, что он ожидает "постепенного восстановления" роста денежного агрегата М3 в ближайшие месяцы. Он также приветствовал рост кредитования компаний в мае по сравнению с тем же периодом предыдущего года. Однако он сказал, что еще слишком рано полагать, что мы достигли точки разворота.

В ближайшее время основное внимание рынка будет направлено на публикацию корпоративных отчетов. Инвесторы будут с особым вниманием следить за новостями по прибылям компаний, пытаясь понять каким образом восстанавливается реальный сектор экономики и есть ли признаки надвигающейся дефляции в мировой экономике.



12 июля 2010 г.

понедельник

МИРОВЫЕ РЫНКИ

Рынок акций

Индекс	Значение	Изм. за день, %
DJIA	10198,03	0,58%
NASDAQ 100	1814,79	0,92%
S&P 500 INDEX	1077,96	0,72%
SSE COMPOSITE	2837,497	-1,08%
BOVESPA	63476,32	0,30%
NIKKEI 225 (10.00 МСК)	9563,29	-0,23%

РОССИЙСКИЕ ИНДЕКСЫ

Индекс	Значение	Изм. за день, %
PTC	1359,45	0,25%
MMBБ	1324,17	0,27%

Зарубежные рынки

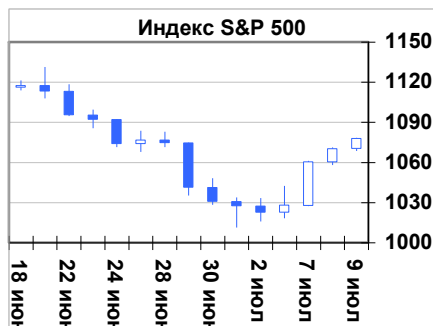
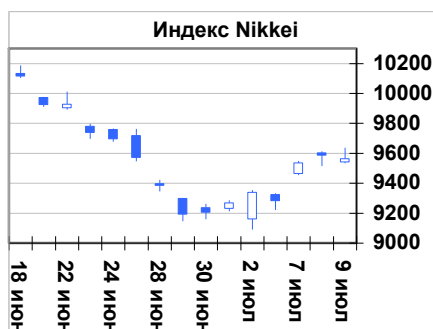
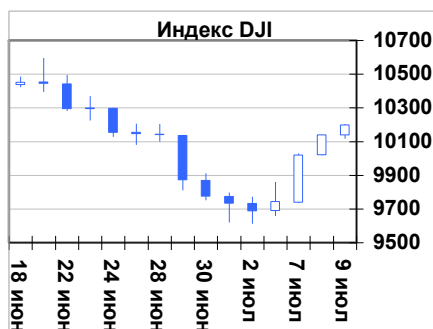
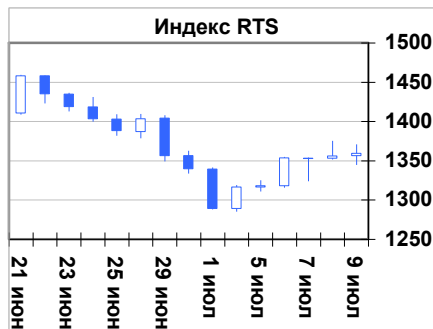
На фондовых американских рынках царит неопределенность, рынок начал торги в пятницу незначительными и разнонаправленными изменениями. Инвесторы, в ожидании корпоративных данных за второй квартал этого года, показатели могут быть лучше аналогичных показателей, показанных в прошлом году, однако прогнозы компаний могут оказаться неутешительными, по этой причине и настроения участников рынка больше осторожны нежели спекулятивны. С одной стороны не совсем порадовали макростатистические данные по США, где данные по оптовым продажам и запасам не оправдали ожидания экспертов, с другой на рынке витает некоторый ажиотаж по поводу грядущего сезона отчетностей. К тому же хорошо воспринято рынком был выход данных по просрочке по ипотечным и кредитным картам впервые с 2008 года, которые опубликовала Американская банковская ассоциация, и МВФ в очередной раз изменил прогноз по мировому ВВП на этот год, повысив его до 4,6% роста.

Лучше рынка смотрелись акции Google и Visa, где по первому власти Китая возобновили лицензию компании, а бумаги Visa были включены аналитиками Goldman Sachs в список "покупать с пристрастием".

На этой недели отчитаются такие гиганты как алюминиевый Alcoa, Intel, Google, JP Morgan, Bank of America, Citigroup и т. д. торги вероятней всего будут носить достаточно волатильный характер, ну а если данные совпадут с прогнозируемыми, то можно ждать новую волну роста.

Российский рынок

Как и большинство финансовых площадок, российский фондовый рынок находится в ожидании публикации корпоративных отчетов, результаты которых уже поступят на этой неделе. Многие стратегические игроки пока взяли паузу в ожидании разрешения споров в отношении дальнейшего пути развития мировой экономики. Последние разговоры о том, что мировая экономика скатывается в дефляционную спираль пока не находят свое отражение в макроэкономических отчетах. Однако можно сказать, что статистика имеет временной лаг и поэтому корпоративные отчеты должны быстрее показать реальную картину. Подтверждением сложившейся неопределенности служит низкий оборот торгов, который в пятницу оказался еще ниже, чем в предыдущие дни. Индекс РТС по итогам пятницы вырос на 0,25 процента до 1.359,45 пункта, а индекс ММББ - на 0,27 процента до 1.324,17 пункта. Объем торгов на фондовом рынке РТС составил \$349,6 миллиона, на фондовом рынке ММББ - 108,08 миллиарда рублей.

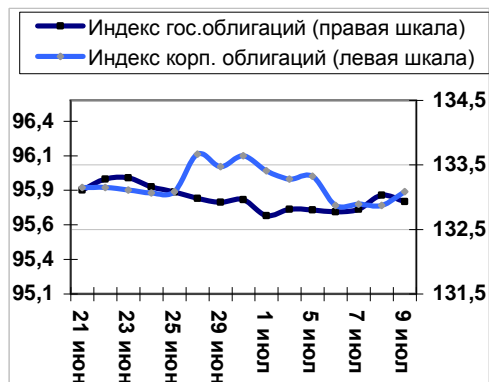


12 июля 2010 г.

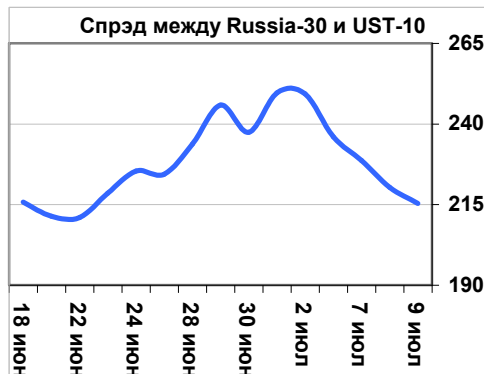
понедельник

ДОЛГОВОЙ РЫНОК

Наименование	Значение	Изм. за день, %
Доходность Russia 30 (% , годовых)	5,211	-0,42%
Доходность UST-10 (% , годовых)	3,0579	0,90%
Спрэд Russia 30 и UST-10, (б.п.)	215,31	-2,24%
Индекс корп. облигаций ММВБ	95,84	0,10%
Индекс гос. облигаций ММВБ	132,93	-0,08%



09 июля 2010 г.			
U.S. Treasury	Δ-е б.п.	Дох-ть	Операция
US 1MT	0,51	0,167%	продавались
US 3MT	0	0,152%	
US 6MT	0,34	0,205%	продавались
US 1YT	2,04	0,218%	продавались
US 2YT	1,03	0,640%	продавались
US 3YT	0,95	0,982%	продавались
US 5YT	2,28	1,807%	продавались
US 7YT	0,91	2,500%	продавались
US 10YT	2,74	3,058%	продавались
US 30YT	2,32	4,039%	продавались
Russia 30	-2,2	5,211%	покупались
Brazil 10	0,7	4,700%	продавались

**Рынок облигаций****Государственные облигации**

В секции российского государственного долга в пятницу в большей части выпусков преобладали позитивные настроения; изменения котировок было несущественным за исключением длинного выпуска ОФЗ 46021, с которым прошло всего две сделки, ОФЗ 46019 с которым прошло три сделки, по итогам которых котировки выпуска выросли на 2,35% и ОФЗ 25065 стоимость, которого снизилась на 1,01% от уровней утреннего открытия.

На внешних рынках доходность американских US Treasuries подросла до максимальных отметок за последние две недели, - связано это, прежде всего с возвращением некоторой уверенности в ряды инвесторов, относительно стабилизации мировой экономики, затуханием европейского долгового кризиса; данные события снизили инвестиционный интерес на безопасные активы, толкнув последних в отрицательный сектор. Доходность десятилетних казначейских билетов подросла на 2,74 пункта до уровня 3,058% годовых; на те же, два пункта выросла доходность тридцатилетних государственных облигаций США, доходность которых закрепилась на уровне 4,039% годовых. Российский внешний тридцатилетний долг Russia 30 закрылся с доходностью 5,211% годовых, показав снижение на два пункта. Спрэд тридцатилетнего внешнего российского долга Russia 30 к казначейским нотам США UST 10 сузился на пять пунктов до отметки 215 пунктов.

Корпоративные облигации**Вторичный рынок**

В пятницу в секторе облигаций первого эшелона замечались консолидационные настроения, во втором эшелоне замечался точечный характер сделок, в частности подросли котировки третьего и пятого выпусков МТС. По итогам дня объем торгов корпоративными и региональными облигациями составил 127,3 млрд. рублей, из которых 14 млрд. рублей пришлось на вторичные торги, 10 млрд. рублей - на размещения, 103,3 млрд. рублей - на сделки РЕПО. В секторе облигационных займов Москвы 50-ый займ Москвы снизился на 0,23%; в плюсе закрылись 45-ый и 49-ый выпуски; на меньшем объеме 44-ый долг прибавил 0,67% в своей стоимости. В субфедеральном секторе объемы торгов были невысоки; четвертый долг калужской области снизился на 0,39%. Среди облигаций металлургического сектора в пределах 0,15% подросли котировки первого и второго выпусков Сибметинвеста; первый биржевой долг Северстали подрос на 0,32%; второй биржевой выпуск Северстали закрылся с доходностью 8,09% годовых. В секции бумаг топлива и энергетики в пределах 0,14% подросли биржевые займы шестого и седьмого выпусков Лукойла; в остальном по тем выпускам, по которым прошли объемы, наблюдался консолидационный характер торгов. В сегменте облигаций связи и транспорта покупались бумаги третьего, пятого выпусков МТС; второй и третий долги АФК Системы изменения доходности практически не показали; на меньшем объеме снижение доходности показали облигации седьмого и 23-го выпусков РЖД. В финансовом секторе на 0,31% выросли котировки второго биржевого долга банка ВТБ; с доходностью 8,35% годовых закрылись облигации 11-го выпуска АИЖК.

Сегодня вероятней всего участники рынка корпоративных займов займут выжидательные позиции.

12 июля 2010 г. понедельник

Облигации

Итоги первичных размещений

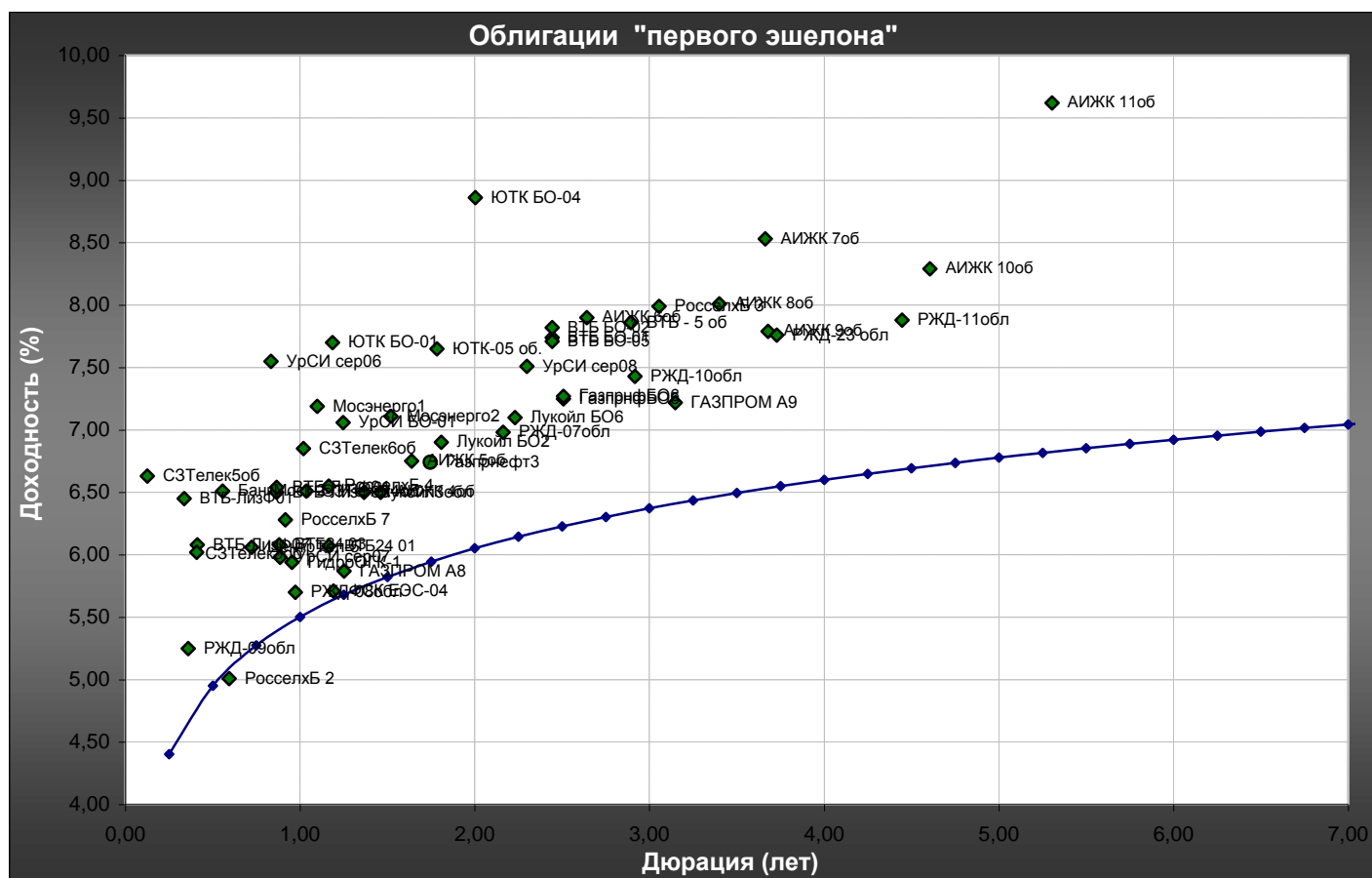
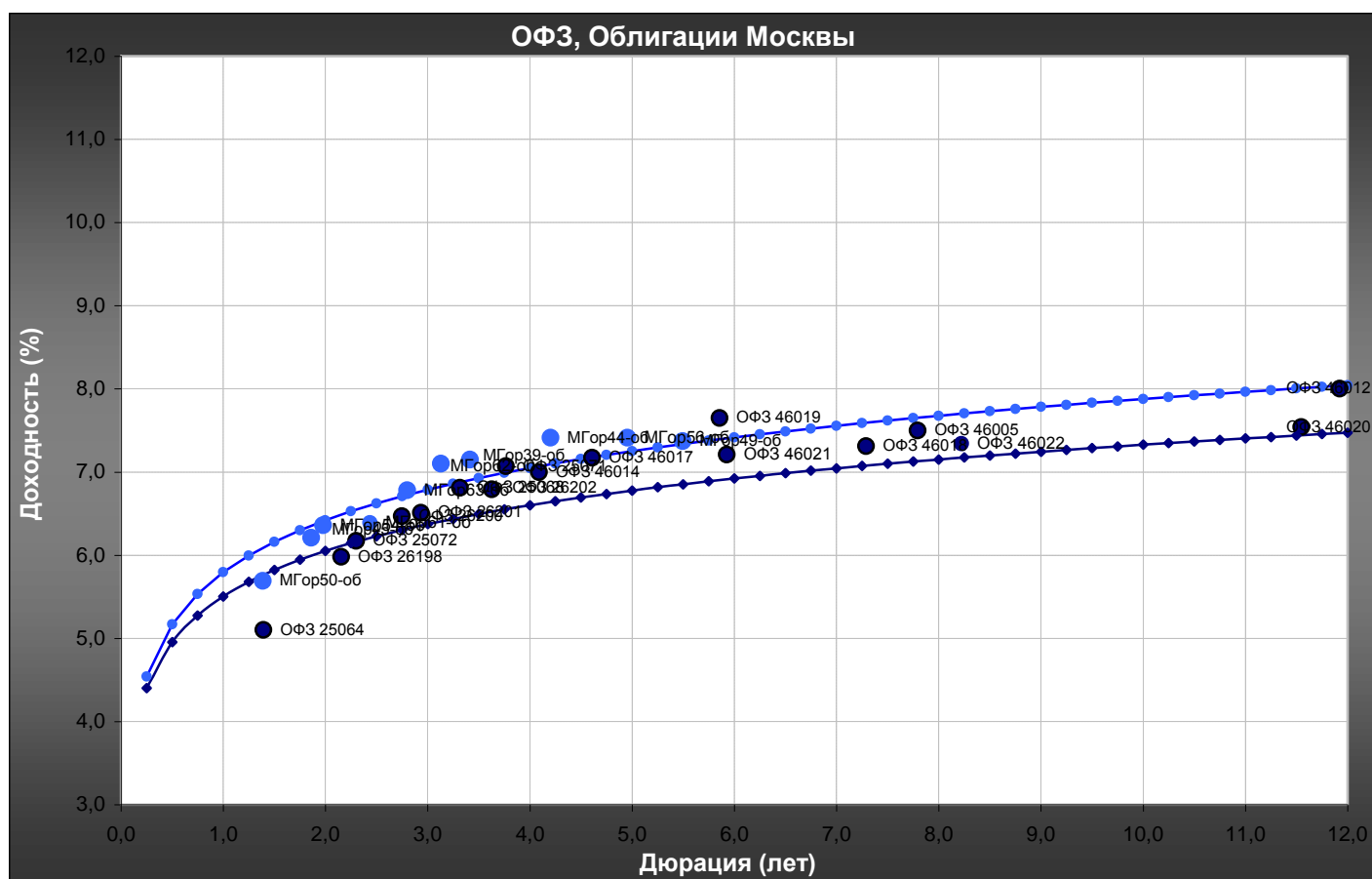
Дата	Эмитент	Объем эмиссии / размещено по итогам аукциона, млн. руб.	Дата oferty /погашения	Ставка купона
01.07.2010	ВБД ПП, БО-6	5 000 / 5 000	/ 07.2013	7.90%
01.07.2010	ВБД ПП, БО-7	5 000 / 5 000	/ 07.2013	7.90%

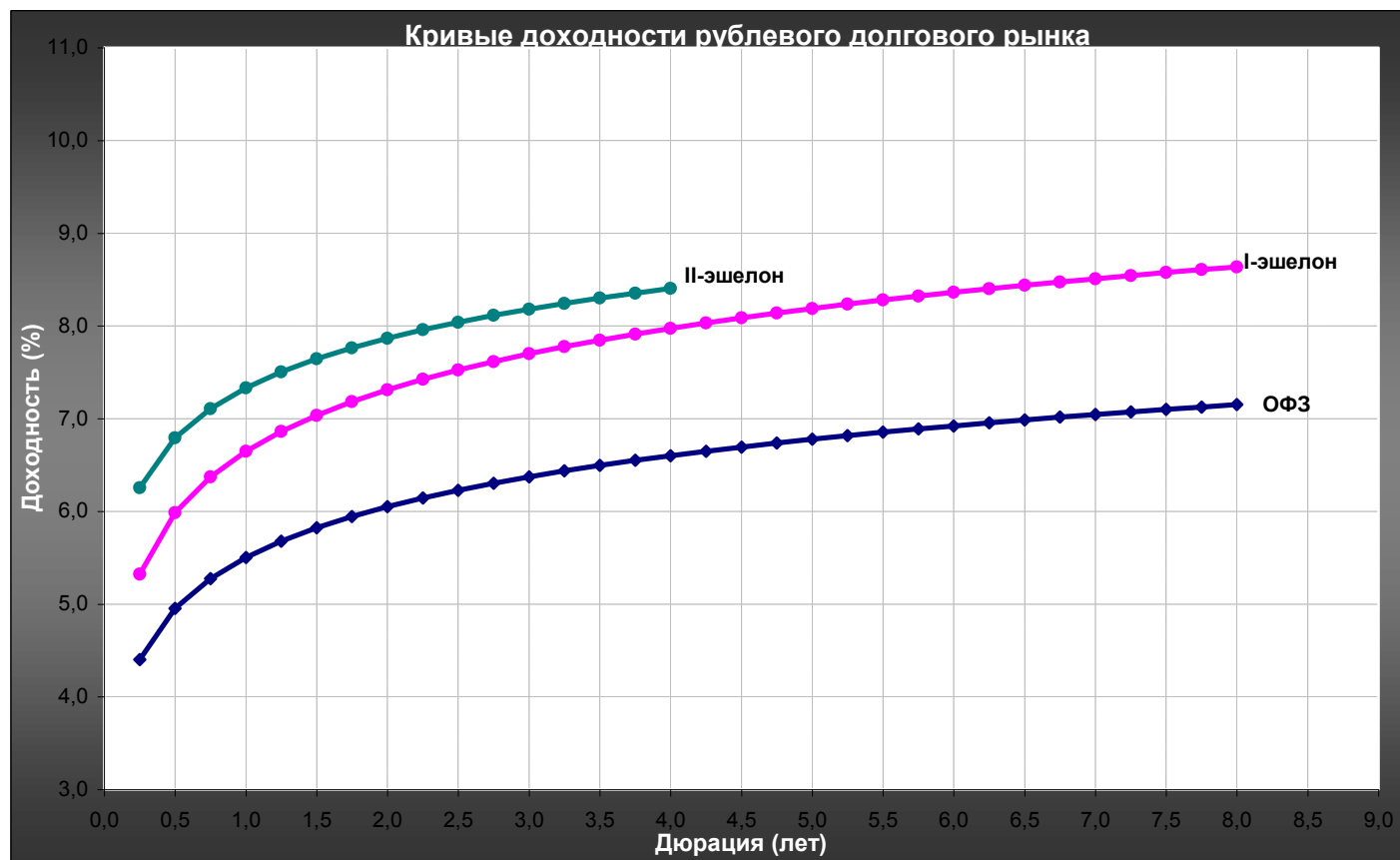
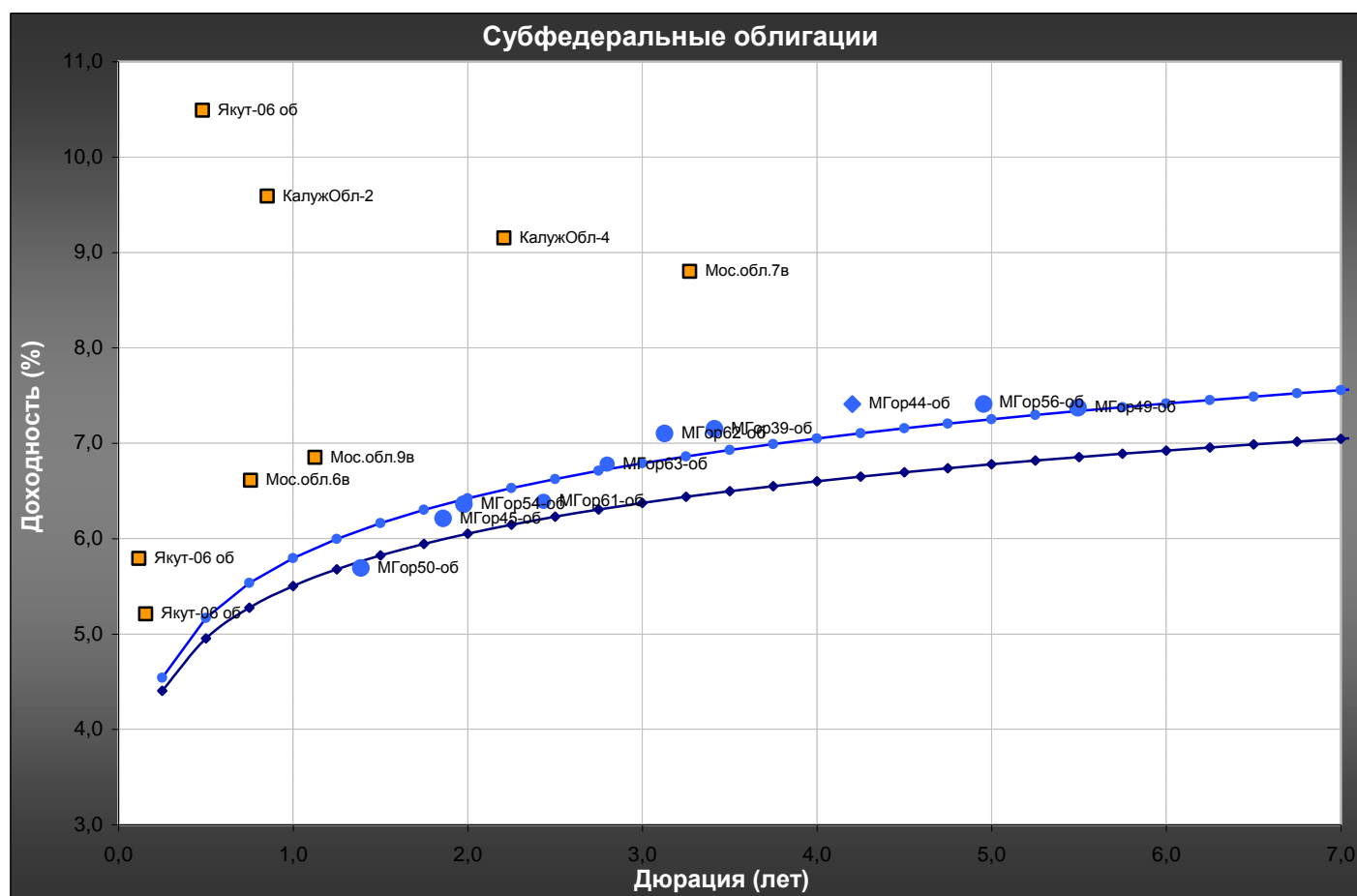
Календарь ближайших первичных размещений

Дата	Бумага	Доп. информация
16.07.2010	Новая перевозочная компания, 1	Объем - 3 000 000 000 / RUR

Ближайшие выплаты купонов, погашения, oferty

Дата	Тип события	Бумага	Доп. информация
12.07.2010	Выплата купона	Камская долина-Финанс, 5	Ставка купона - 18 % Размер купона (RUR) - 28.27 Объем - 279 000 000 / RUR Номинал - 900 Оценочная сумма выплаты - 8 763 700
12.07.2010	Выплата купона	Кузбассразрезуголь, 2010 (LPN) (Еврооблигации)	Ставка купона - 9 % Размер купона (USD) - 4500 Объем - 200 000 000 / USD Номинал - 100000 Оценочная сумма выплаты - 9 000 000
12.07.2010	Выплата купона	Газпромбанк, 3	Ставка купона - 6.3 % Размер купона (RUR) - 15.71 Объем - 10 000 000 000 / RUR Оценочная сумма выплаты - 157 100 000
12.07.2010	Выплата купона	Волгоград, 34003	Ставка купона - 11.38 % Размер купона (RUR) - 20.08 Объем - 900 000 000 / RUR Оценочная сумма выплаты - 18 072 000
12.07.2010	Оферта	НОМОС-БАНК, 11	Цена oferty – 100 Объем - 5 000 000 000 / RUR
12.07.2010	Погашение	Кузбассразрезуголь, 2010 (LPN) (Еврооблигации)	Объем - 200 000 000 / USD Номинал - 100000

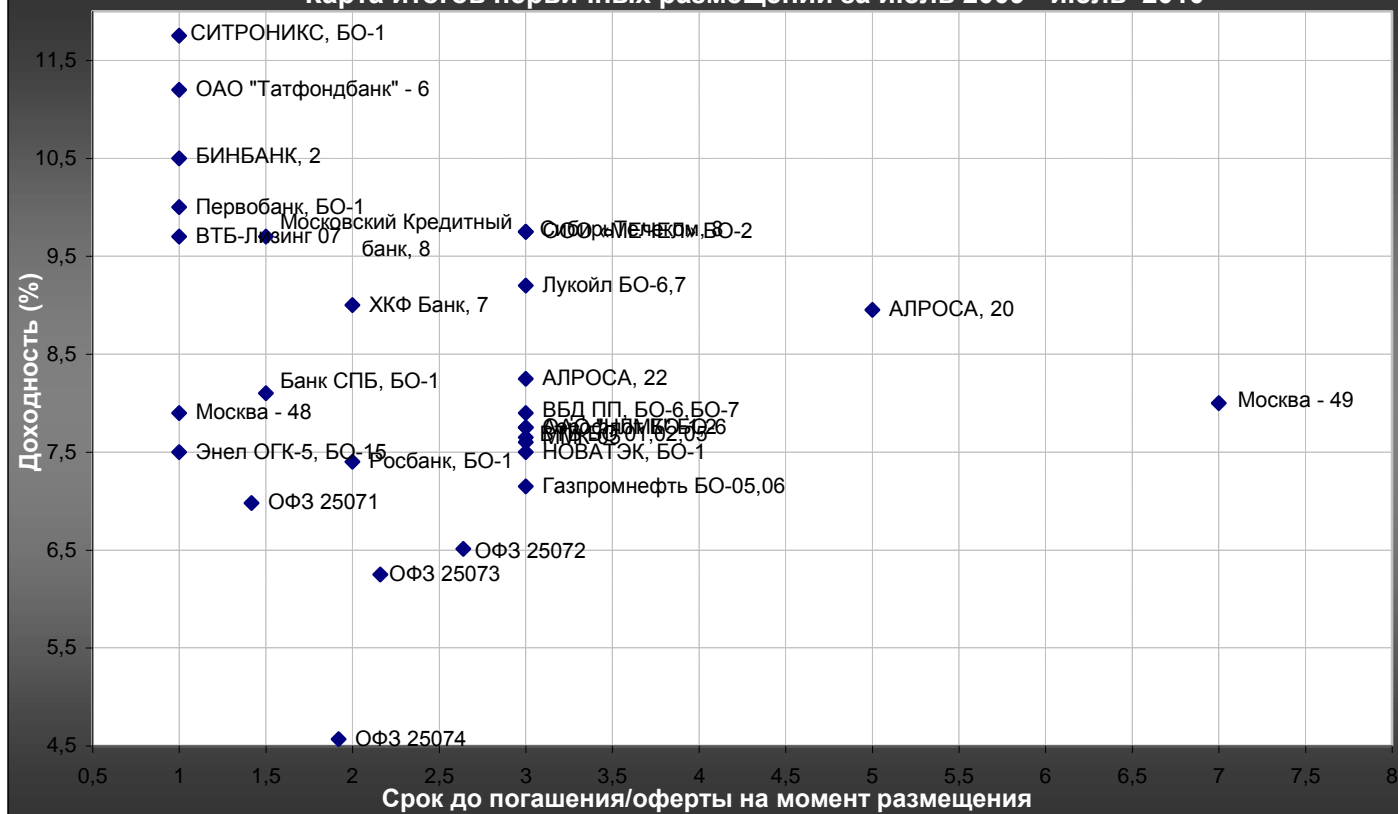




12 июля 2010 г.

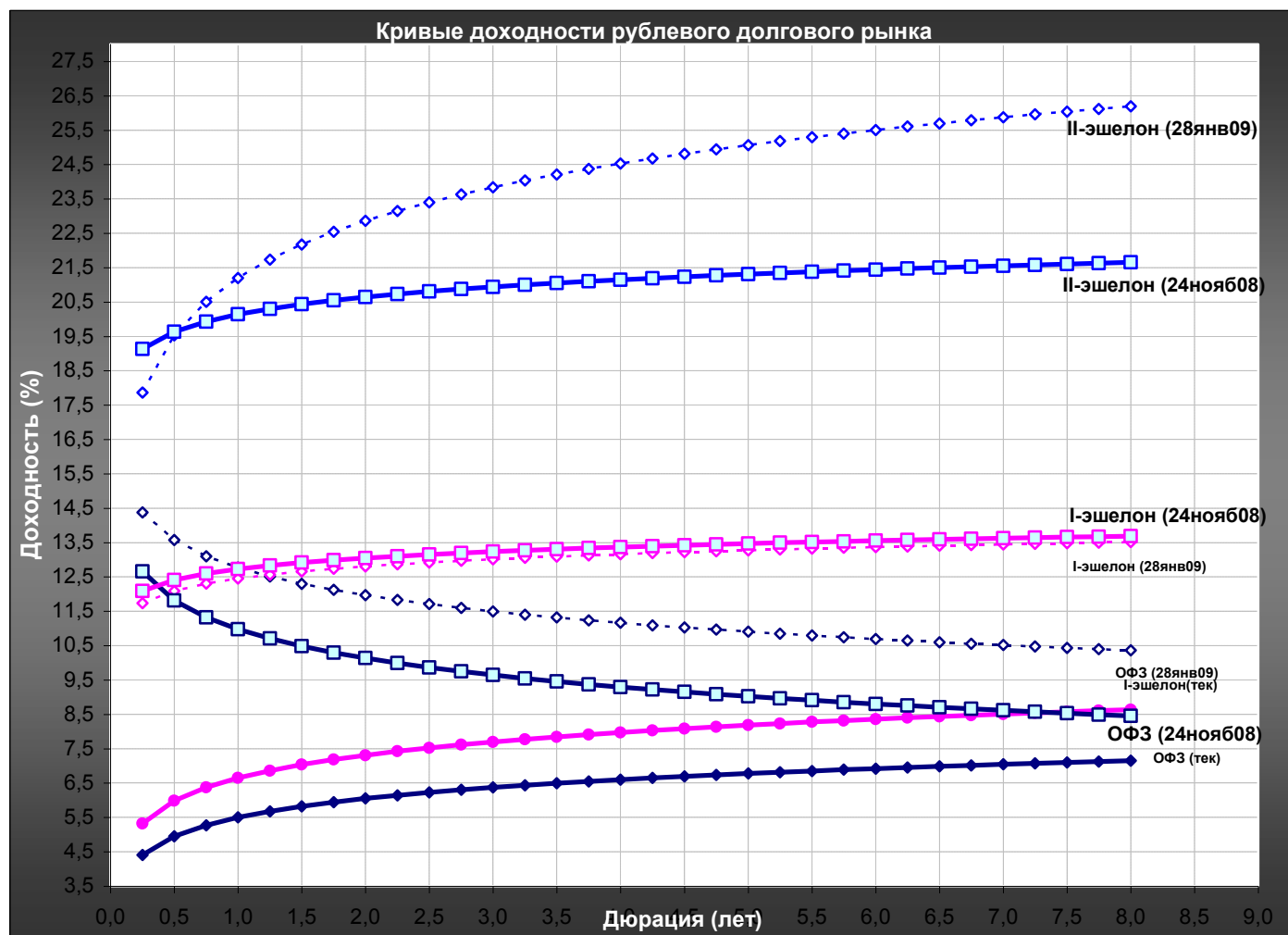
понедельник

Карта итогов первичных размещений за июль 2009 - июль 2010



12 июля 2010 г.

понедельник



Средние изменение доходности со 2 июля 08 по текущую дату, б.п.

	ОФЗ	I-эшелон	II-эшелон
до 3-х	-20,2	-176,3	-307,8
от 3 до 5	23,5	1,0	-767,1
от 5	41,9	71,1	-1 233,4

Средние изменение доходности с 6 октября 08 по текущую дату, б.п.

	ОФЗ	I-эшелон	II-эшелон
до 3-х	-174,9	-212,7	-588,1
от 3 до 5	-115,5	-152,7	-970,2
от 5	-90,4	-129,0	-1 406,0

12 июля 2010 г.

понедельник

Лидеры оборотов по облигациям на ММВБ

Москва

Бумага сокр.	Оборот	Доходнос ть	Макс. цена	Мин. цена	Цена закр.	% измен.
МГор50-об	485856745	5,69%	103,35	103,05	103,26	-0,23%
МГор62-об	419453345	7,10%	122,85	122,6	122,6	-0,02%
МГор49-об	114369875	7,37%	100,5	100,16	100,5	0,30%
МГор45-об	44452454	6,21%	103,45	103,21	103,45	0,15%
МГор56-об	31696136	7,41%	100,25	100,2	100,2	-0,05%
МГор44-об	11992464	7,41%	100,65	100,57	100,65	0,67%
МГор41-об	6931365	3,23%	100,27	100,24	100,27	0,02%
МГор63-об	3062200	6,78%	125,5	125,5	125,5	-0,04%
МГор54-об	2755798	6,36%	103	102,61	103	0,39%
МГор58-об	1334836	4,42%	104,94	104,9	104,94	0,05%

Субфедеральные

Бумага сокр.	Оборот	Доходнос ть	Макс. цена	Мин. цена	Цена закр.	% измен.
ИркОбл31-6	45407040	8,16%	101,38	101,38	101,38	0,18%
КраснЯрКр4	31725000	6,86%	105,75	105,75	105,75	0,00%
КалужОбл-4	21026000	9,14%	102,6	102	102,6	-0,39%
Мос.обл.6в	9971555	6,61%	101,9	101,56	101,85	0,10%
Чувашия-07	3600720	9,41%	100,02	100,02	100,02	0,02%
Мос.обл.7в	2451192	8,80%	98,05	98,04	98,05	0,01%
СахаЯкут-8	2119950	7,51%	100,95	100,95	100,95	-0,28%
Мос.обл.9в	527527	6,85%	112,84	112,84	112,84	-0,01%
Калмыкия 1	327388	5,64%	100,74	100,55	100,74	0,04%
СамарОбл 5	87210	7,73%	102,6	102,6	102,6	-0,15%

Топливо и энергия

Бумага сокр.	Оборот	Доходнос ть	Макс. цена	Мин. цена	Цена закр.	% измен.
Газпрнефт3	315026509	6,68%	115,4	115,08	115,39	0,09%
Башнефть02	275234728	9,10%	107,75	107,7	107,75	0,07%
Башнефть01	245087758	9,12%	107,79	107,65	107,7	-0,08%
Лукойл БО7	136460000	7,09%	105	104,95	104,95	0,14%
Башнефть03	106292808	9,10%	107,85	107,7	107,75	-0,05%
Газпрома11	79547298	7,29%	122,51	122,28	122,39	0,07%
Лукойл БО2	74398500	6,89%	112,8	112,65	112,8	0,09%
ИнтеграФ-2	69281448	10,52%	108,2	106,7	108,2	1,47%
Лукойл БО1	60884000	6,74%	112,85	112,85	112,85	0,04%
Лукойл БО6	31485000	7,16%	104,95	104,95	104,95	0,14%

Промышленность

Бумага сокр.	Оборот	Доходнос ть	Макс. цена	Мин. цена	Цена закр.	% измен.
ГСС 01	142100000	7,58%	101,6	101,4	101,4	-0,20%
Акрон 03	115246371	8,32%	109,7	109	109,7	0,63%
Акрон 02	16125073	7,41%	107,65	107,5	107,65	0,06%
КуйбАзот-2	2612760	8,13%	100,5	100,48	100,5	0,25%
СОЛЛЕРС2	1430710	6,13%	100,05	100	100,05	0,05%
Полипласт1	200000	19,86%	100	100	100	-0,74%
СИТРОНИКС1	120850	0,00%	101	100,5	100,5	-1,92%
ОМЗ - 6 об	0	10,53%	0	0	0	0,00%
СИБУРХолд2	0	6,54%	0	0	0	0,00%
СИБУРХолд3	0	7,56%	0	0	0	0,00%

Муниципальные

Бумага сокр.	Оборот	Доходнос ть	Макс. цена	Мин. цена	Цена закр.	% измен.
Казань06	0	7,34%	0	0	0	0,00%
КлинРн 3об	0	18,97%	0	0	0	0,00%
Волгогр 04	0	8,73%	0	0	0	0,00%
Волгогр 03	0	9,51%	0	0	0	0,00%
ТомскАдм 2	0	9,46%	0	0	0	0,00%
Ногинск-03	0	0,00%	0	0	0	0,00%
Благовещ-2	0	9,54%	0	0	0	0,00%
Новорос-01	0	0,00%	0	0	0	0,00%
Липецк-02	0	-8,51%	0	0	0	0,00%

Металлургия

Бумага сокр.	Оборот	Доходнос ть	Макс. цена	Мин. цена	Цена закр.	% измен.
СевСт-БО4	372801302	7,86%	104,92	104,2	104,72	-0,02%
Сибметин02	240069509	10,73%	110,25	110,2	110,25	0,16%
Сибметин01	112679324	10,73%	110,25	110,05	110,25	0,14%
СевСт-БО2	104856380	8,09%	104,2	104,2	104,2	-0,11%
АМЕТфин-01	86098000	12,59%	100	100	100	-1,16%
Мечел 5об	83754298	9,74%	106,9	106,26	106,26	0,01%
СевСт-БО1	38557250	6,48%	108,65	103	108,65	0,32%
Мечел 4об	34729103	9,34%	118,45	118,2	118,45	0,04%
Метсерв-Ф1	2245750	11,40%	99,9	99,7	99,9	-0,05%
ЧТПЗ БО-01	2130887	12,81%	105,1	104,6	105,1	0,31%

Связь и транспорт

Бумага сокр.	Оборот	Доходнос ть	Макс. цена	Мин. цена	Цена закр.	% измен.
Транснф 03	470853190	-15,97%	107,2	106,9	107,2	0,19%
МТС 05	306977012	7,02%	113,47	113,3	113,35	0,18%
Система-03	162524648	7,84%	110,35	110,3	110,32	0,02%
РЖД БО-01	118222294	6,95%	105,6	105,4	105,6	0,19%
МТС 03	112363984	7,70%	101,15	101,01	101,15	0,25%
Система-02	67423801	7,71%	113,75	113,6	113,7	0,04%
РЖД-10обл	44733693	7,38%	124,61	124,3	124,5	0,07%
МТС 04	35698254	5,73%	109,12	108,8	108,95	0,05%
РЖД-07обл	20247000	7,05%	101,3	101,17	101,3	0,45%
РЖД-23 обл	10932625	7,69%	105,5	105,37	105,5	0,24%

Банки и финансовые компании

Бумага сокр.	Оборот	Доходнос ть	Макс. цена	Мин. цена	Цена закр.	% измен.
Зенит бобл	353633132	7,87%	100,5	100,01	100,5	0,10%
ВТБ БО-02	160362466	7,69%	100,3	99,96	100,3	0,31%
ВТБ-ЛизФ03	153229958	6,42%	101,05	100,95	101,05	0,06%
УралсибЛК2	152793955	9,58%	104,94	104,5	104,94	0,13%
АИЖК 11об	103725618	8,35%	100,51	100,3	100,51	0,61%
МДМ Банк 5	101608193	7,20%	103,55	103,55	103,55	-0,05%
НОМОС 9в	100106000	7,11%	100,21	100	100	-0,25%
ТрансКред3	94946760	6,19%	104	103	104	1,71%
МДМ Банк 8	90493441	8,92%	100,75	100,26	100,7	0,07%
ВТБ БО-05	81836378	7,67%	100,33	100,15	100,33	0,09%

12 июля 2010 г.

понедельник

Пищевая и легкая промышленность

Бумага сокр.	Оборот	Доходнос ть	Макс. цена	Мин. цена	Цена закр.	% измен.
ВБД ПП 3об	1020	1,39%	102	102	102	0,94%
МираторгФ1	0	5,15%	0	0	0	0,00%
ВБД ПП 2об	0	6,01%	0	0	0	0,00%
ОбКондФ-01	0	0,00%	0	0	0	0,00%
РусМоре-01	0	10,37%	0	0	0	0,00%
ОбКондФ-02	0	3,32%	0	0	0	0,00%
Аладушкин2	0	13,68%	0	0	0	0,00%
РМКПаркПл1	0	10,81%	0	0	0	0,00%
Микоян-2об	0	7,44%	0	0	0	0,00%
ИНК 01	0	0,00%	0	0	0	0,00%

Строительство

Бумага сокр.	Оборот	Доходнос ть	Макс. цена	Мин. цена	Цена закр.	% измен.
ИнтеграФ-2	69281448	10,52%	108,2	106,7	108,2	1,47%
СтрТрГаз02	7188725	12,03%	94,5	94	94,4	0,41%
СКЭлис-2	102000	15,87%	102	102	102	0,00%
СКЭлис-1	0	15,91%	0	0	0	0,00%
ЭнергИнв-1	0	11,02%	0	0	0	0,00%
ГрадостИн1	0	9,55%	0	0	0	0,00%
КосмосФин1	0	10,44%	0	0	0	0,00%
МОРЕ-П 01	0	15,56%	0	0	0	0,00%
Метрострой	0	10,61%	0	0	0	0,00%
Желдорип-2	0	0,00%	0	0	0	0,00%

Торговля

Бумага сокр.	Оборот	Доходнос ть	Макс. цена	Мин. цена	Цена закр.	% измен.
КубНива 01	275050000	16,08%	100,05	100	100	-0,05%
Альянс-01	229471	12,47%	101,99	101,98	101,99	0,09%
ИКС5Фин 01	99000	8,11%	100	100	100	0,86%
НТС-01	20898	23,28%	94,99	94,99	94,99	-2,16%
МагнитФ 02	13986	8,46%	100,2	99,8	99,85	0,00%
Интерград1	0	15,55%	0	0	0	0,00%
Магнолия-1	0	-42,32%	0	0	0	0,00%
ДиксиФин-1	0	9,11%	0	0	0	0,00%
ДМЦЕНТРо61	0	11,85%	0	0	0	0,00%
ТехИнвст-1	0	20,90%	0	0	0	0,00%

ГКО/ОФЗ

Бумага сокр.	Оборот	Доходн ость	Макс. цена	Мин. цена	Цена закр.	% измен.
ОФЗ 25071	1291535000	7,04%	104,4	104,06	104,4	0,09%
ОФЗ 25073	902665395	5,82%	102,18	101,7	102,13	0,01%
ОФЗ 25068	884122964	6,77%	118,94	118,75	118,93	0,11%
ОФЗ 26202	793088000	6,76%	117,65	117,6	117,6	0,09%
ОФЗ 46021	329265400	7,05%	93,3	92,47	93,3	0,90%
ОФЗ 25069	287373845	5,86%	111,12	110,23	110,23	-0,02%
ОФЗ 46019	281900940	6,83%	74	70,4	74	2,35%
ОФЗ 25065	176088445	6,19%	115,9	114,8	114,8	-1,01%
ОФЗ 25066	79210582	4,20%	106,2	105,9	106,2	0,28%
ОФЗ 25063	18737358	4,77%	101,95	101,9	101,95	0,20%

12 июля 2010 г.

понедельник

Аналитическое управление

Рынок акций, долговой рынок

Гонопольский Михаил

Тел.: +7 (495) 755 50 60 (доб. 2963)

e-mail: MGonopolskiy@msk.binbank.ru

Рябушев Сергей

Тел.: +7 (495) 755 50 60 (доб. 2772)

e-mail: SRyabushev@msk.binbank.ru

Макроэкономика, денежный, валютный рынок

Белашов Алексей

Тел.: +7 (495) 755 50 60 (доб. 2526)

e-mail: ABelashov@msk.binbank.ru

Управление клиентского обслуживания

Кузнецов Алексей

Тел.: +7 (495) 755 50 64

e-mail: AKuznetsov@msk.binbank.ru

Управление по работе на фондовых рынках

Долговой рынок

Николаев Дмитрий

Тел.: +7 (495) 755 50 60 (2663)

e-mail: DNikolaev@msk.binbank.ru

Карпунин Максим

Тел.: +7 (495) 755 50 60 (2135)

e-mail: MKarpunin@msk.binbank.ru

Операции РЕПО (акции, облигации)

Якунина Татьяна

Тел.: +7 (495) 755 50 60 (2784)

e-mail: TYakunina@msk.binbank.ru

Данный обзор имеет только информационное значение и не может рассматриваться как предложение о совершении сделок на фондовом рынке. Все положения настоящего обзора отражают собственное мнение аналитиков в отношении финансовых инструментов или эмитентов. БИНБАНК не несёт ответственности за операции третьих лиц, совершенные на основе рекомендаций и точек зрения изложенных в данном обзоре. Обзор основан на источниках информации, заслуживающих доверие, однако мы не гарантируем, что все сведения абсолютно точны. Обзор не имеет отношения к инвестиционным целям и финансовой ситуации третьих лиц.