



16 июля 2010 г.

Ежедневный обзор рынков

Главные новости

- Министерство экономического развития (МЭР) планирует в конце августа пересмотреть прогноз роста ВВП РФ в 2010 году.
- Цены производителей промышленной продукции в России в июне 2010 года упали по отношению к маю на 3,1 процента, что стало самым значительным их снижением за последние 16 месяцев.

Валютный рынок

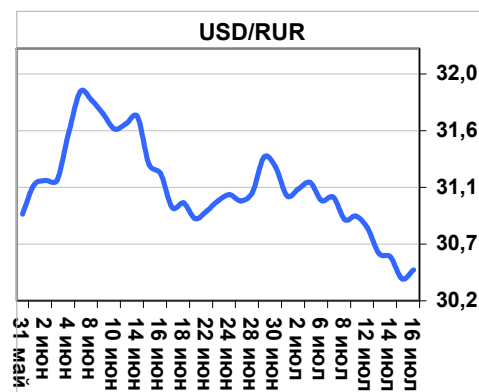
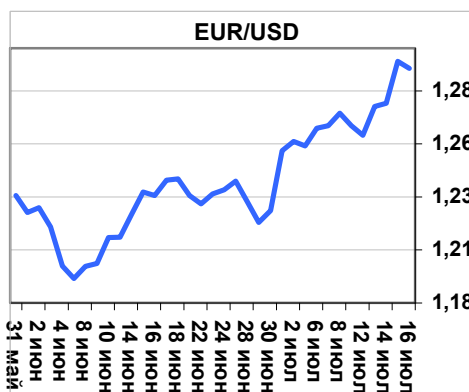
- В завершении недели курс единой европейской валюты укрепился выше отметки 1.29, вплотную подойдя к уровню в 1.30 (стр. 2)

ФОНДОВЫЕ ИНДЕКСЫ

Индекс	Значение	Изм. за день, %
РТС	1408,99	0,40%
ММВБ	1340,20	-1,35%
DJIA	10359,31	-0,07%

МАКРОЭКОНОМИЧЕСКИЕ ИНДИКАТОРЫ

Наименование	Значение
Цена на нефть, Brent, \$/баррель	75,88
Учётная ставка ФРС США	0-0.25%
Учётная ставка ЕЦБ	1,00%
Золотовалютные резервы, млрд. долл.	467,3
Инфляция РФ по итогам 4-х месяцев 2010 года	3,50%
Ставка рефинан. ЦБ РФ	7,75%
Остатки средств на счетах ЦБ РФ, млрд. руб.	1209

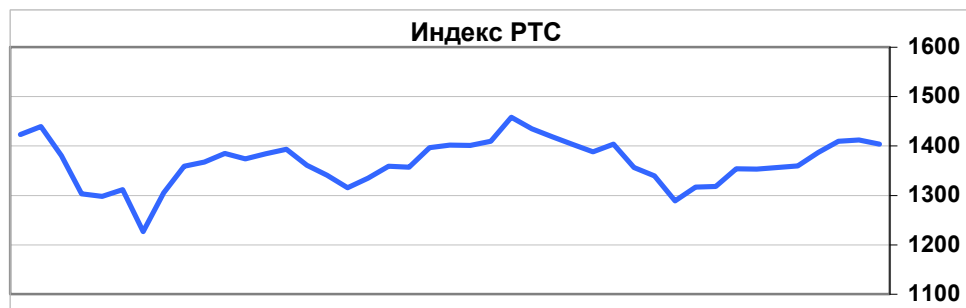


Фондовый рынок

- В пятницу российский фондовый рынок будет находиться под впечатлением позитивного закрытия мирового финансового рынка (стр. 3)

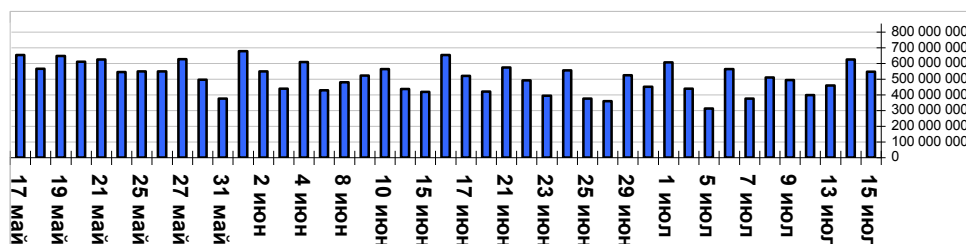
АКЦИИ (лидеры роста/падения на ММВБ)

Эмитент	Макс. цена	Мин. цена	Цена закр.	% изм. закр.
Ростел -ап	72,5	70,22	71,82	0,88%
Верхнесалд	3950	3666,03	3930	0,51%
+МосЭнерго	3,06	2,951	2,978	0,00%
СОЛЛЕРС	443,76	434,99	442,53	0,00%
Верхнесалд	3002,97	2900	2900	0,00%
Сбербанк	84,27	80,55	80,76	-1,58%
Сургнфз	28,699	27,626	27,896	-1,74%
ММК	22,335	21,835	21,889	-1,76%
ПолюсЗолот	1479	1440	1445,01	-1,77%
Роснефть	195,35	177,35	188,73	-2,22%



ОБЛИГАЦИИ (лидеры по оборотам на ММВБ)

Бумага сокр.	Оборот	Доходность	Цена после д.	% изм. закр.
ВТБ - 6 об	2165290472	7,08%	100,55	0,03%
ВТБ-Лизф02	753761978	6,66%	100,45	0,10%
КомосГр. 1	643900000	0,00%	100	-0,80%
ЛСР-Инв 02	450040000	15,38%	100	-1,53%
Мечел БО-1	378901050	8,19%	105,5	0,48%
Башнефть03	370996393	8,96%	108	0,14%
РЖД-23 обл	355751050	7,67%	105,58	0,05%
МГорб2-об	309325872	7,01%	122,79	0,03%
Система-03	304125500	7,57%	110,85	0,23%
ТрансКред3	215121000	6,28%	103,85	-0,22%



Долговой рынок

- Точечное проявление спроса преобладало в течение вчерашнего торгового дня (стр. 4)

Календарь основных событий

Наименование	Страна	Время
Данные по торговому балансу	Евросона	13:00
Индекс потребительских цен	США	16:30
Объем инвестиций в американские ценные бумаги	США	17:00
Мичиганский индекс потребительской уверенности	США	17:55

16 июля 2010 г.

пятница

ДЕНЕЖНЫЙ РЫНОК

Наименование	Значение	Изм. за день, %
Ост. средств на депозитных счетах ЦБ РФ, млрд.руб.	752,203	-7,01%
Ост. средств на кор. счетах ЦБ РФ, млрд.руб.	456,735	6,94%
MIACR (overnight),%	2,6	3,17%
LIBOR USD (12M),%	1,1338	-0,60%
LIBOR EUR (12M),%	1,3488	0,65%

Денежный рынок

Ставки на рынке рублевых МБК в четверг практически не изменились, оставшись на умеренно низких уровнях предшествующих дней. Ставка MosPrime Rate сроком на 1 день составила 2,73% годовых, опустившись по сравнению с предыдущим уровнем на 1 базисный пункт.

На утренней сессии однодневного РЕПО коммерческие банки привлекли 521,3 млн. руб. под средневзвешенную ставку 5,06% годовых. На утро 05 июля совокупные остатки на счетах по сравнению с предыдущим днем снизились в пределах 2,19%. По итогам среды совокупные остатки остановились на отметке 1 208,9 млрд. руб.

ВАЛЮТНЫЙ РЫНОК

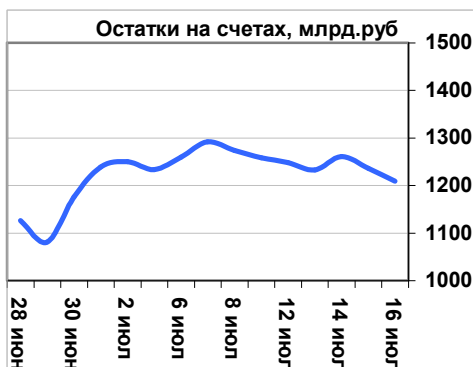
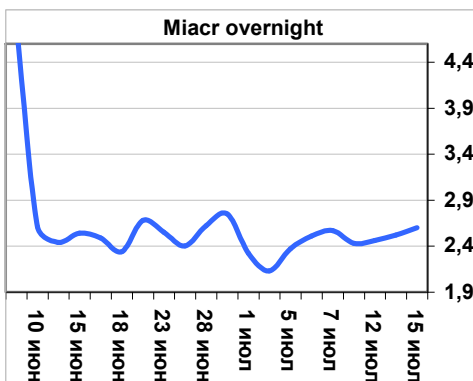
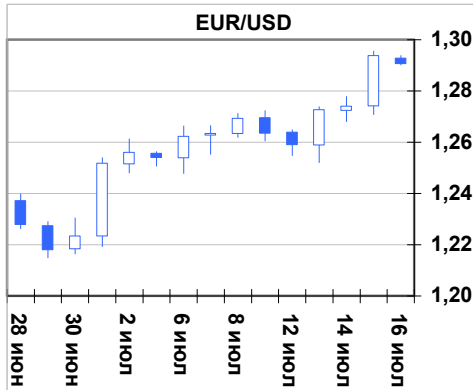
Наименование	Значение	Изм. за день, %
USD/RUR	30,4435	0,24%
EUR/RUR	39,2471	-0,10%
EUR/USD	1,2905	-0,26%
USD/JPY	87,01	-0,50%
USD/CHF	1,0433	0,23%

Валютный рынок

В завершении недели курс единой европейской валюты закрепился выше отметки 1.29, вплотную подойдя к уровню в 1.30. Стоит подчеркнуть, что 1.30 фигура может психологически оказать давление на длинные позиции. Между тем, инвесторы с воодушевлением открывают длинные торговые позиции, поскольку прошедший аукцион по размещению испанских государственных облигаций показали высокий спрос на бумаги со стороны инвесторов. Данный фактор стал новым доказательством того, что проблемы в Европе не так серьезны, как это оценивал рынок ранее. Вдобавок ко всему, негатив рынка по отношению к доллару вновь пришел со стороны макроэкономической статистики. Статданные из США на этой неделе, включая розничные продажи и цены производителей, оказались ниже прогнозов, что вызвало сомнения в стабильности восстановления американской экономики. Министерство труда США сообщило, что индекс цен производителей (PPI) в стране в июне снизился на 0,5 процента. Одновременно индекс активности в обрабатывающем секторе промышленности штата Нью-Йорк снизился в июле. В то же время число обращений за пособием по безработице в США за минувшую неделю сократилось до 429.000, тогда как аналитики прогнозировали снижение лишь до 450.000.

В ходе азиатской торговой сессии курс единой европейской валюты несколько снизился до отметки \$1,2912, однако в последствии вернул утраченные ранее торговые позиции, показав рост в район 1,2950. На текущий момент на рынки вновь возвращаются опасения глобального замедления американской экономики. В частности, сегодня будет достаточно интересный день с точки зрения публикации макроэкономических отчетов. В течение дня ожидается публикация индекса потребительских цен (CPI), отчета о потоках инвестиционных капиталов через границу и индекса настроений потребителей Мичиганского университета.

Цена на нефть стабилизировалась ниже отметки \$77 за баррель, теряя ранее набранные позиции из-за падения фондового рынка Азии после неблагоприятной экономической статистики США, в то время как вероятность атлантических ураганов оказывает цене поддержку. Тем временем метеорологи дают 10 процентов вероятности возникновения двух тропических циклонов над Атлантическим океаном в течение ближайших 48 часов, о чем сообщил Национальный центр прогнозирования ураганов США. Оба урагана могут через несколько дней настичь Мексиканский залив, в котором активно ведется добыча нефти. В ходе азиатской торговой сессии августовские фьючерсы на американскую легкую нефть снизились на \$0,07 до \$76,54 за баррель, в четверг опустившись на 0,5 процента. Сентябрьские фьючерсы на нефть сорта Brent теряют \$0,13 до \$75,95 за баррель. Фьючерсы на август истекли в четверг.



МИРОВЫЕ РЫНКИ

Индекс	Значение	Изм. за день, %
DJIA	10359,31	-0,07%
NASDAQ 100	1856,24	0,15%
S&P 500 INDEX	1096,48	0,12%
SSE COMPOSITE	2837,497	-1,08%
BOVESPA	63489,37	0,02%
NIKKEI 225 (10.00 МСК)	9399,76	-2,95%

Рынок акций

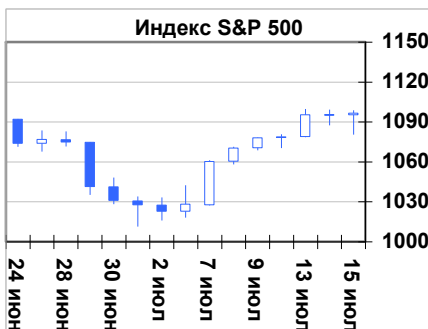
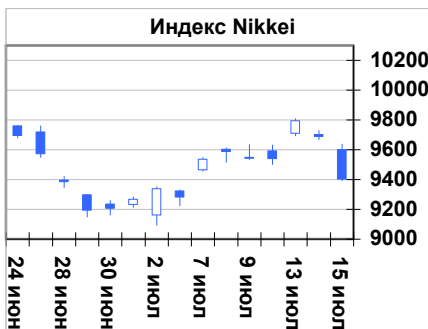
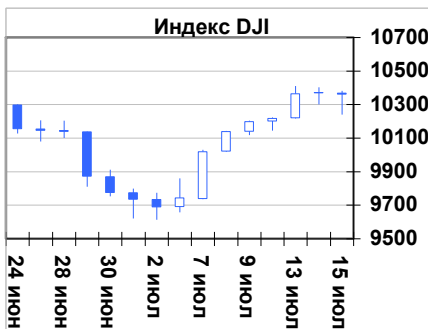
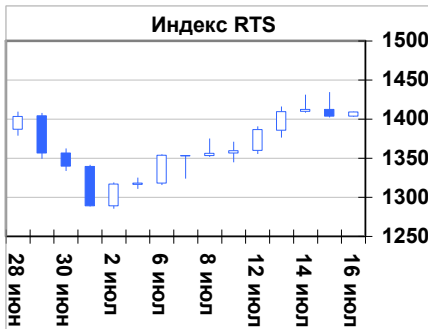
РОССИЙСКИЕ ИНДЕКСЫ

Индекс	Значение	Изм. за день, %
PTC	1408,99	0,40%
ММВБ	1340,2	-1,35%

Российский рынок

В пятницу российский фондовый рынок будет находиться под впечатлением позитивного закрытия мирового финансового рынка. Как и на мировом фондовом рынке, российские участники пока пребывают в смешанных настроениях. С одной стороны позитивные квартальные отчеты, готовые поддержать рыночные настроения, с другой стороны плохая статистика по США, которая говорит о призрачных надеждах на скорейшее восстановление. В сторону возможного ограничения дальнейшего роста спроса на акции фондовых рынков может также сказаться факт того, что вчера сенат США одобрил законопроект о финансовом регулировании, который предусматривает самые радикальные с 1930-х годов реформы в этой сфере, вводит ограничения для банков, создает новую систему защиты для потребителей финансовых услуг. За принятие закона проголосовали 60 сенаторов, против - 39. Вводимые ограничения могут, в конечном счете, негативно отразиться на направляемых потоках капитала в сторону фондовых площадках со стороны банков, а значит, в последующем и снизить стоимость основных фондовых индексов.

Сегодня основное внимание рынка будет направлено на макроэкономические данные по США, о которых мы упомянули несколько ранее.



ДОЛГОВОЙ РЫНОК

Наименование	Значение	Изм. за день, %
Доходность Russia 30 (% , годовых)	5,081	1,03%
Доходность UST-10 (% , годовых)	2,9904	-1,94%
Спрэд Russia 30 и UST-10, (б.п.)	209,06	5,61%
Индекс корп. облигаций ММВБ	95,87	0,03%
Индекс гос. облигаций ММВБ	132,9	0,08%

Рынок облигаций

Государственные облигации

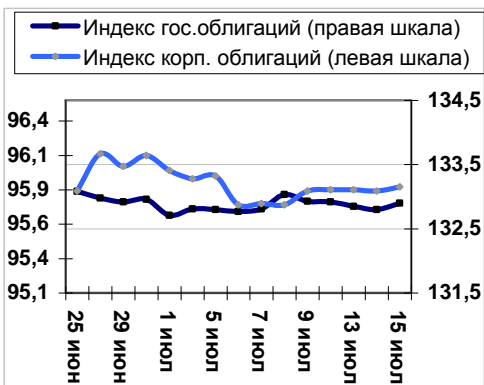
В секторе федеральных займов больше преобладали настроения зафиксировать прибыль, наибольший торговый оборот показал ОФЗ 25065, котировки которого не изменились, оставшись на уровне 114% от номинала. Подросла доходность в ОФЗ 25067, ОФЗ 26202 выпусках; на меньшем объеме снижались котировки ОФЗ 26200 и ОФЗ 25064. С длинным выпуском ОФЗ 46018 прошло две сделки по цене 99,7% от номинала, повысив стоимость выпуска на 0,20%.

На рынках emerging markets доходность российского внешнего тридцатилетнего долга закрепилась входе вчерашней торговой сессии на уровне 5,081% годовых, показав рост доходности на пять пунктов. Доходность десятилетних казначейских билетов US Treasuries 10 преодолела рубеж в 3% закрепившись на отметке 2,990% годовых. Спрэд российских тридцатилетних еврооблигаций Russia 30 к государственному долгу США UST 10 расширился на 11 пунктов закрепившись на отметке 209 пунктов.

Корпоративные облигации

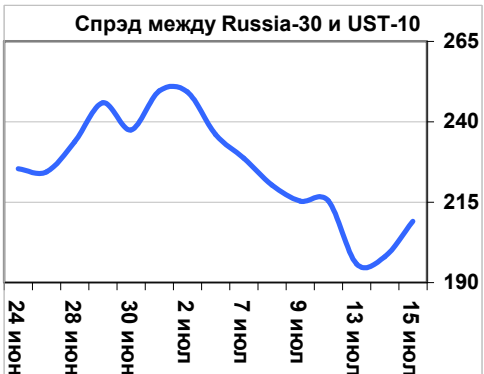
Вторичный рынок

В целом динамика торгов секторе рублевых корпоративных облигаций носила разнонаправленный характер торгов; преимущественно проявление спроса преобладало в бумагах первоклассных заемщиков. По итогам дня объем торгов корпоративными и региональными облигациями составил 125,4 млрд. рублей, из которых 14,5 млрд. рублей пришлось на вторичные торги, 110,9 млрд. рублей - на сделки РЕПО. В секторе облигационных займов Москвы объемы торгов оставались низкими, наибольший торговый оборот пришелся на бумаги 62-го выпуска; котировки, которого практически не изменились, оставив доходность займа на уровне 7,01% годовых; на малом объеме на 0,13% подросли котировки 50-го выпуска; 45-ый займ на малом объеме закрылся ростом доходности, которая закрепилась на уровне 6,30% годовых. В субфедеральном секторе шестой долг московской области изменения доходности не показал; аналогичная динамика преобладала и в бумагах пятого выпуска самарской области; третий займ самарской области на меньшем объеме потерял 0,49%. Среди облигаций металлургического сектора первый биржевой выпуск Мечела подрос на 0,48%; разнонаправлено закрылись первый и второй выпуски Сибметинвеста; первый биржевой займ Северстали подешевел на 0,32%. В секции бумаг топлива и энергетики в пределах 0,14% подросли котировки второго и третьего выпусков Башнефти; шестой биржевой долг Лукойла снизился на 0,12%. В сегменте облигаций связи и транспорта на 0,20% подросли облигации второго и третьего выпусков АФК Системы; десятый и 23-ий выпуски РЖД консолидировались на ранее достигнутых уровнях. В финансовом секторе восьмой долг Россельхозбанка подрос на 0,33%; восьмой выпуск МДМ банка прибавил 0,17%; восьмой долг АИЖК подрос на 0,25% на меньшем объеме; шестой выпуск шестого выпуска банка ВТБ закрылся с доходностью 7,08% годовых.



15 июля 2010 г.

U.S. Treasury	Δ-е б.п.	Дох-ть	Операция
US 1MT	0	0,172%	
US 3MT	0,18	0,162%	продавались
US 6MT	-0,26	0,193%	покупались
US 1YT	0,81	0,221%	продавались
US 2YT	0,51	0,615%	продавались
US 3YT	-3,6	0,920%	покупались
US 5YT	-4,92	1,727%	покупались
US 7YT	-4,73	2,427%	покупались
US 10YT	-5,91	2,990%	покупались
US 30YT	-4,6	3,985%	покупались
Russia 30	5,2	5,081%	продавались
Brazil 10	-3,7	4,588%	покупались



16 июля 2010 г. пятница

Облигации

Итоги первичных размещений

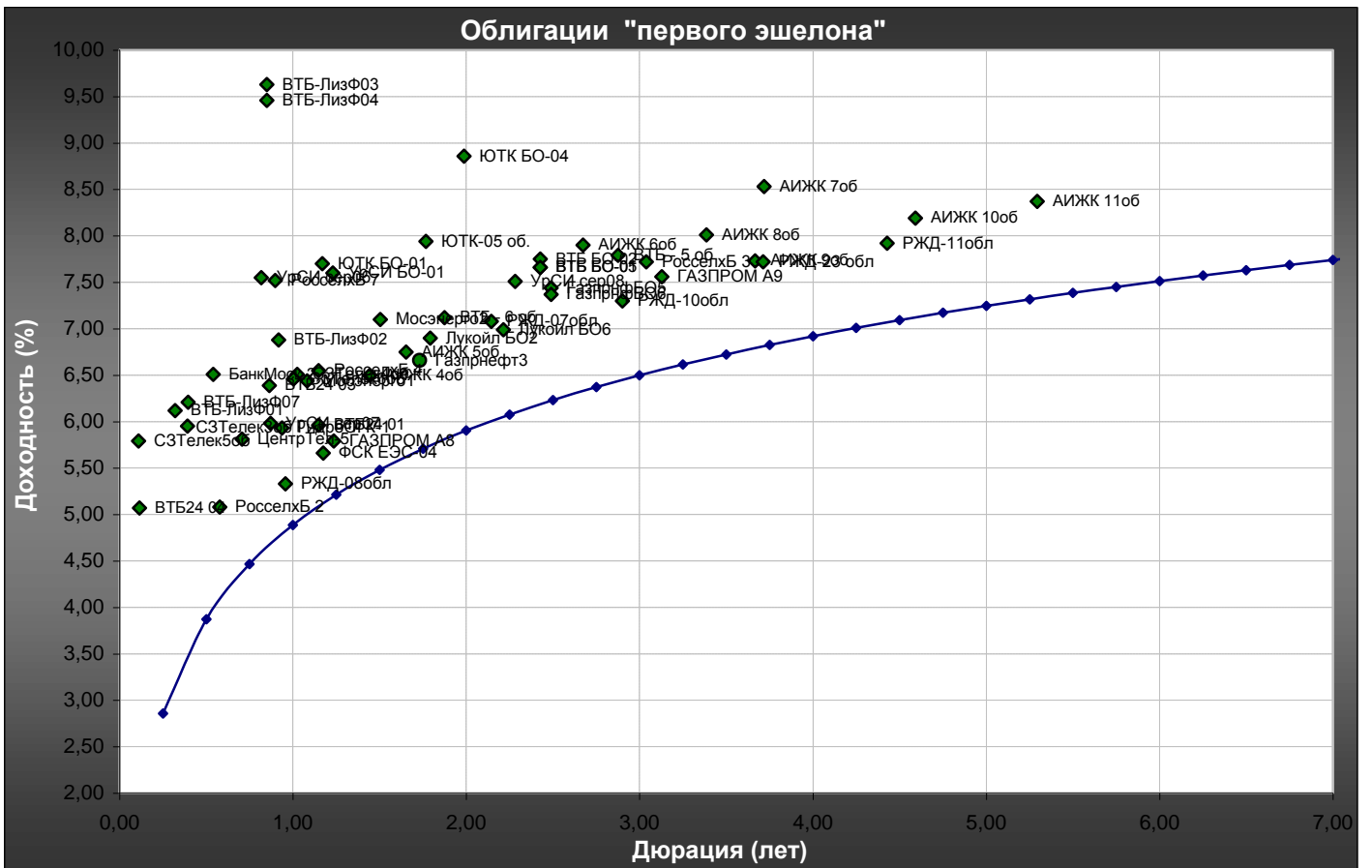
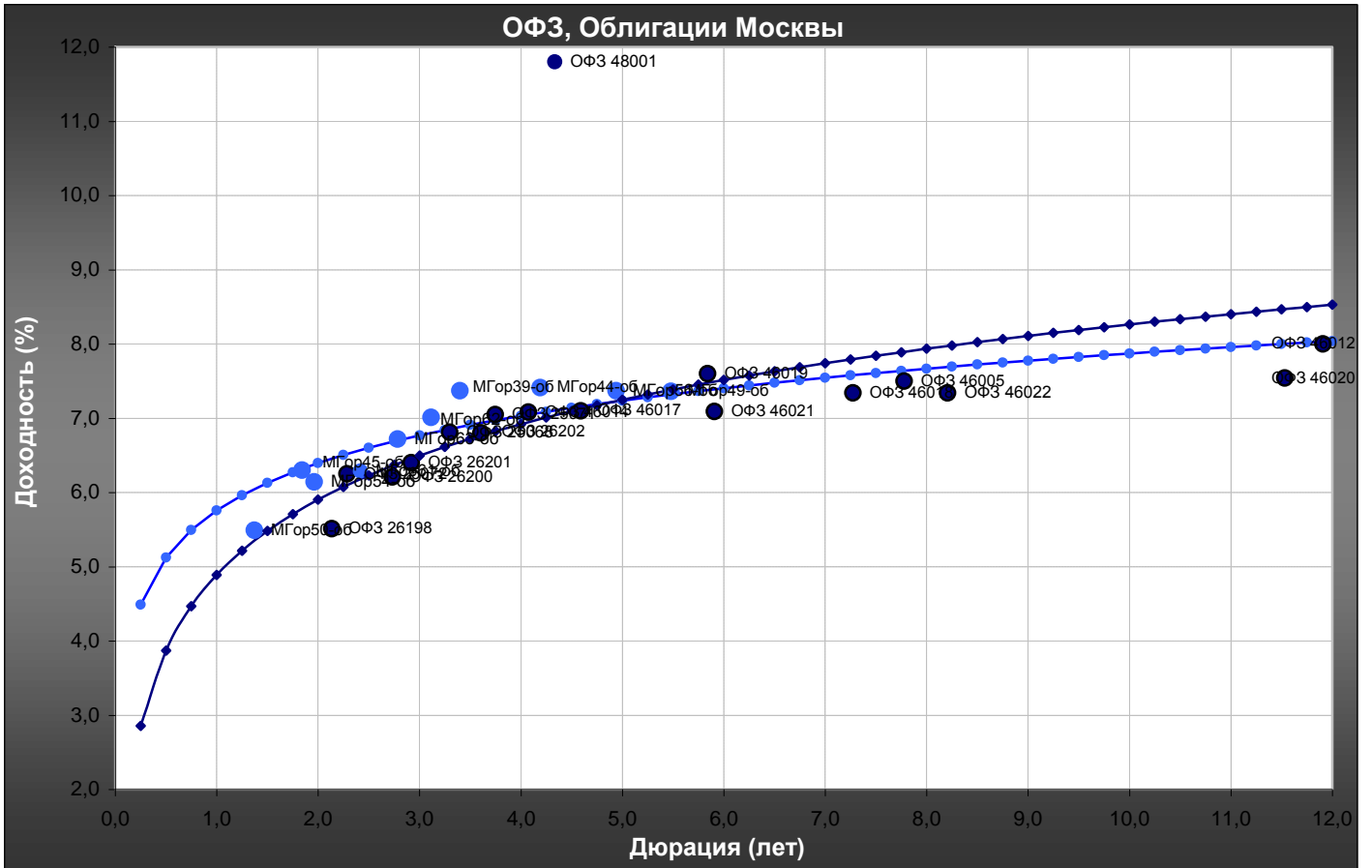
Дата	Эмитент	Объем эмиссии / размещено по итогам аукциона, млн. руб.	Дата оферты /погашения	Ставка купона
01.07.2010	ВБД ПП, БО-6	5 000 / 5 000	/ 07.2013	7.90%
01.07.2010	ВБД ПП, БО-7	5 000 / 5 000	/ 07.2013	7.90%

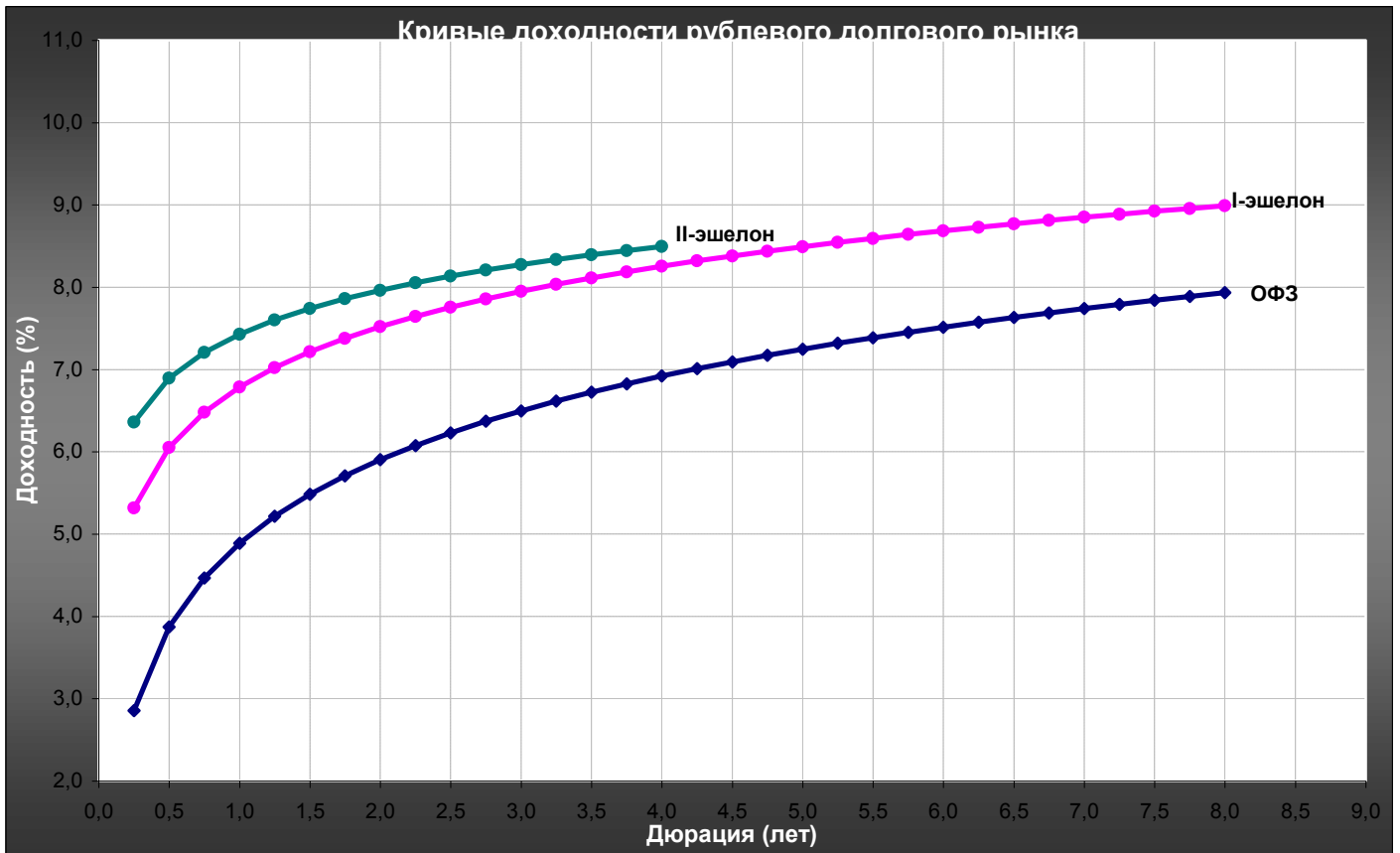
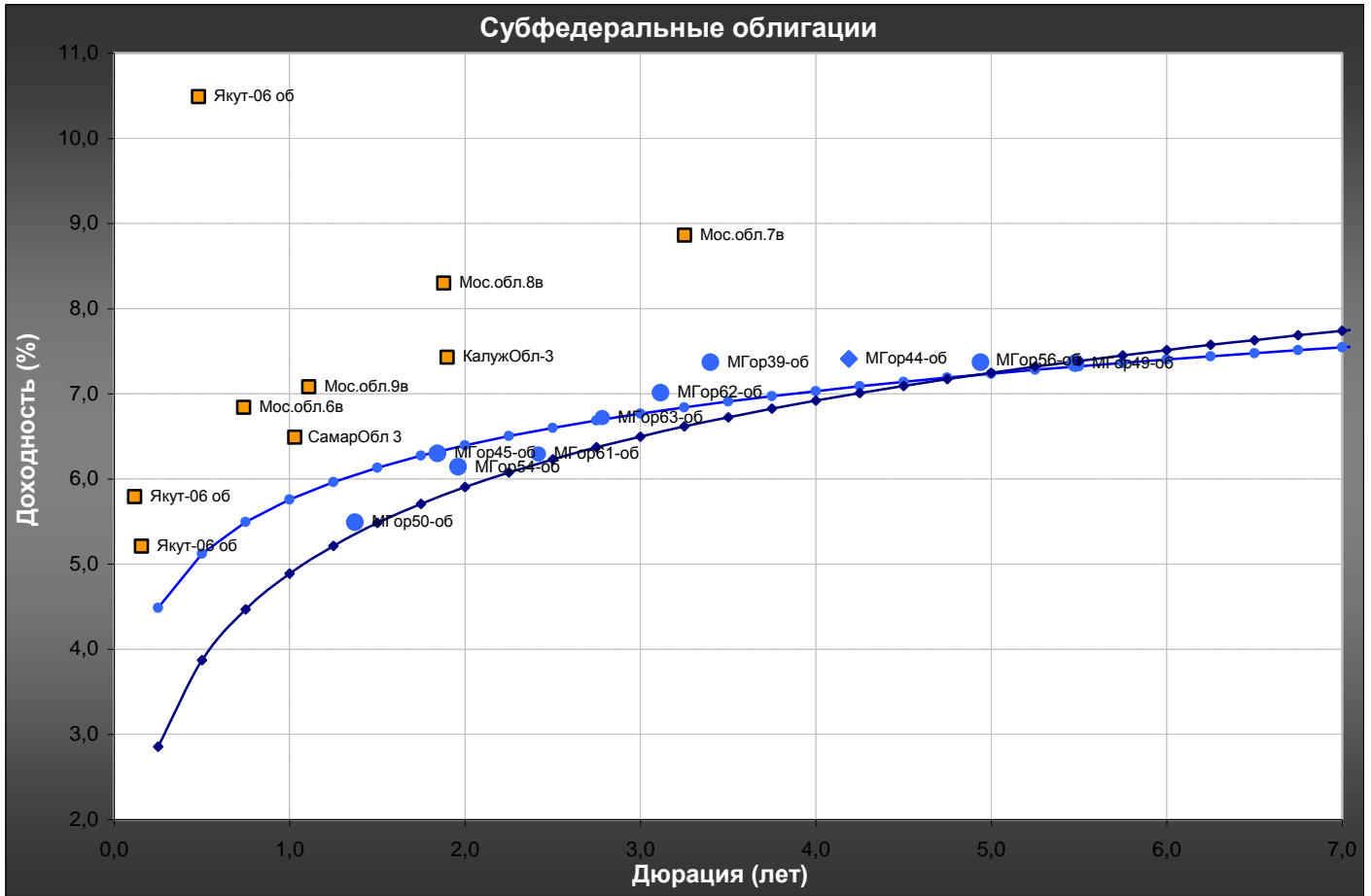
Календарь ближайших первичных размещений


Дата	Бумага	Доп. информация
16.07.2010	Новая перевозочная компания, 1	Объем - 3 000 000 000 / RUR
20.07.2010	Московский Кредитный банк, 7	Объем - 2 000 000 000 / RUR
22.07.2010	ГЛОБЭКСБАНК, БО-2	Объем - 5 000 000 000 / RUR
22.07.2010	ООО Росгосстрах, 1	Объем - 4 000 000 000 / RUR
27.07.2010	ТД Копейка (ОАО), БО-1	Объем - 3 000 000 000 / RUR

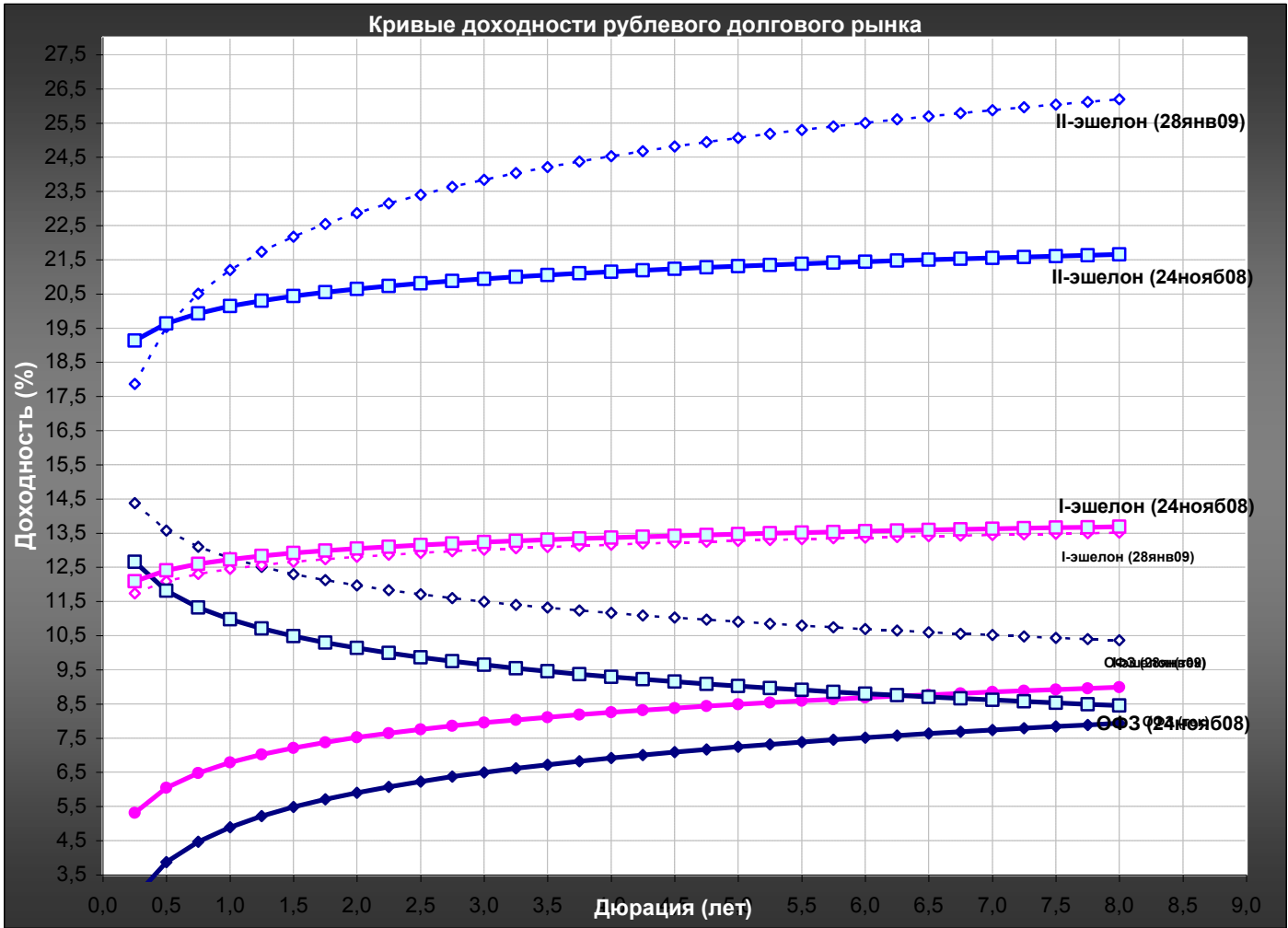
Ближайшие выплаты купонов, погашения, оферты

Дата	Тип события	Бумага	Доп. информация
16.07.2010	Выплата купона	Alliance Oil Company, 2014, CNV (Еврооблигации)	Ставка купона - 7.25 % Размер купона (USD) - 1812.5 Объем - 300 000 000 / USD Номинал - 100000 Оценочная сумма выплаты - 5 437 500
16.07.2010	Выплата купона	Новопластуновское, 1	Ставка купона - 12 % Размер купона (RUR) - 29.92 Объем - 23 000 000 / RUR Оценочная сумма выплаты - 688 160
16.07.2010	Выплата купона	Стройтрансгаз, 2	Ставка купона - 8.49 % Размер купона (RUR) - 42.33 Объем - 5 000 000 000 / RUR Оценочная сумма выплаты - 211 650 000
16.07.2010	Оферта	ВТБ, 6	Цена оферты - 100 Объем - 15 000 000 000 / RUR









Средние изменение доходности со 2 июля 08 по текущую дату, б.п.

	ОФЗ	I-эшелон	II-эшелон
до 3-х	-62,8	-160,5	-298,1
от 3 до 5	56,8	29,4	-762,5
от 5	107,2	104,4	-1 233,4

Средние изменение доходности с 6 октября 08 по текущую дату, б.п.

	ОФЗ	I-эшелон	II-эшелон
до 3-х	-217,5	-196,8	-578,4
от 3 до 5	-82,2	-124,4	-965,6
от 5	-25,2	-95,8	-1 406,0

16 июля 2010 г.

пятница

Лидеры оборотов по облигациям на ММВБ

Москва

Бумага сокр.	Оборот	Доходнос ть	Макс. цена	Мин. цена	Цена закр.	% измен.
МГор62-об	309325872	7,01%	122,95	122,75	122,79	0,03%
МГор50-об	18981727	5,49%	103,5	103,4	103,5	0,13%
МГор45-об	18590700	6,30%	103,44	103,25	103,25	-0,18%
МГор56-об	9417256	7,37%	100,35	100,3	100,35	0,05%
МГор49-об	8040991	7,36%	100,5	99,09	100,5	-0,05%
МГор58-об	3083213	4,59%	104,8	104,6	104,7	0,10%
МГор44-об	1509750	7,41%	100,65	100,65	100,65	0,15%
МГор39-об	0	7,37%	0	0	0	0,00%
МГор54-об	0	6,14%	0	0	0	0,00%
МГор63-об	0	6,72%	0	0	0	0,00%

Субфедеральные

Бумага сокр.	Оборот	Доходнос ть	Макс. цена	Мин. цена	Цена закр.	% измен.
Мос. обл. 6в	57919156	6,83%	101,7	101,63	101,65	0,00%
СамарОбл 5	35934051	7,40%	103,05	103,03	103,03	0,03%
КостромОб5	35364827	8,62%	101,3	100,9	100,9	0,00%
СамарОбл 3	17097414	6,49%	101,3	101,3	101,3	-0,49%
Мос. обл. 7в	9786381	8,82%	97,98	97,75	97,98	0,18%
Мос. обл. 8в	6134645	8,28%	101,6	101,4	101,6	-0,05%
Карелия 12	3898902	6,84%	105,5	105,2	105,2	-0,52%
КалужОбл-3	3097500	7,43%	103,25	103,25	103,25	0,24%
Карелия 2	2241000	8,53%	99,6	99,6	99,6	-1,39%
Калмыкия 1	2123236	7,96%	100,4	100,2	100,4	0,40%

Топливо и энергия

Бумага сокр.	Оборот	Доходнос ть	Макс. цена	Мин. цена	Цена закр.	% измен.
Башнефть03	370996393	8,96%	108	103	108	0,14%
Башнефть02	108081998	9,01%	107,99	107,76	107,9	0,14%
МРСК Юга 2	104474933	7,94%	110,5	110,21	110,25	-0,05%
Лукойл БО7	92069106	6,96%	105,3	105,1	105,15	0,05%
Ленэнерг02	59128794	7,30%	101,95	101,75	101,95	-0,05%
Лукойл БО6	54935750	6,95%	105,17	105,1	105,17	-0,12%
ГазпромА11	51064005	7,22%	122,7	122,55	122,55	-0,04%
МОЭСК-01	46631998	6,44%	101,85	101,65	101,85	0,34%
ГазпромА13	31010533	6,36%	112,66	112,4	112,4	-0,09%
ИнтеграФ-2	15232822	9,97%	108,8	108	108,8	0,28%

Промышленность

Бумага сокр.	Оборот	Доходнос ть	Макс. цена	Мин. цена	Цена закр.	% измен.
СОЛЛЕРС2	41184664	-0,23%	100,5	99,99	100,13	0,13%
ГСС 01	39420362	6,69%	101,62	101,55	101,55	-0,15%
Акрон 03	35066500	8,27%	109,7	109,5	109,7	0,46%
ИРКУТ-03об	16042992	5,67%	100,52	100,52	100,52	0,02%
Акрон 02	78533	7,39%	107,58	107,58	107,58	-0,07%
ТехНикольФ	0	17,20%	0	0	0	0,00%
КуйбАзот-2	0	7,94%	0	0	0	0,00%
Трансмаш-2	0	8,52%	0	0	0	0,00%
Полипласт1	0	19,84%	0	0	0	0,00%
СИТРОНИКС1	0	0,00%	0	0	0	0,00%

Муниципальные

Бумага сокр.	Оборот	Доходнос ть	Макс. цена	Мин. цена	Цена закр.	% измен.
Казань06	43783250	7,06%	105	104,8	105	0,19%
Волгогр 03	204275	7,81%	103,5	102,7	103,5	1,12%
Благовещ-2	87300	17,46%	97	97	97	-3,01%
КлинРн 3об	0	16,32%	0	0	0	0,00%
ТомскАдм 2	0	8,48%	0	0	0	0,00%
Волгогр 04	0	8,65%	0	0	0	0,00%
Ногинск-03	0	0,00%	0	0	0	0,00%
Новорос-01	0	0,00%	0	0	0	0,00%
Липецк-02	0	-9,13%	0	0	0	0,00%

Металлургия

Бумага сокр.	Оборот	Доходнос ть	Макс. цена	Мин. цена	Цена закр.	% измен.
Мечел БО-1	378901050	8,19%	105,5	105	105,5	0,48%
Сибметин01	146972911	10,63%	110,98	110,55	110,55	-0,18%
Мечел 2об	120760400	7,95%	100,6	100,5	100,6	-0,10%
СевСт-БО1	107944455	6,34%	109	108,65	108,7	-0,32%
ЧТПЗ БО-01	52761593	12,39%	105,55	104,4	105,55	0,29%
Сибметин02	17226780	10,62%	110,6	110,2	110,6	0,18%
ТМК-03 обл	5101020	6,39%	102	101,99	101,99	0,24%
Метсерв-Ф1	1092161	11,73%	99,65	99,5	99,65	0,15%
СевСт-БО2	714000	7,73%	105	105	105	0,66%
Мечел 4об	63807	9,43%	118,3	118,15	118,15	-0,32%

Связь и транспорт

Бумага сокр.	Оборот	Доходнос ть	Макс. цена	Мин. цена	Цена закр.	% измен.
РЖД-23 обл	355751050	7,67%	105,7	105,4	105,58	0,05%
Система-03	304125500	7,57%	110,85	110,6	110,85	0,23%
РЖД-10обл	79132973	7,30%	124,82	124,61	124,7	0,00%
Система-02	56982500	7,51%	114	113,88	114	0,18%
УрСИ сер07	48885600	0,00%	101,99	101,99	101,99	-0,01%
Система-01	28361500	7,72%	105,1	104,99	105,1	-0,05%
СЗТелекбоб	22638000	6,52%	107,8	107,8	107,8	0,00%
МТС 04	17390330	5,81%	108,99	107,81	108,7	-0,08%
СибТлк-8об	13811850	0,00%	102,31	102,31	102,31	2,21%
МТС 05	12936274	6,97%	113,49	113,35	113,35	-0,04%

Банки и финансовые компании

Бумага сокр.	Оборот	Доходнос ть	Макс. цена	Мин. цена	Цена закр.	% измен.
ВТБ - 6 об	2165290472	7,08%	100,65	100,37	100,55	0,03%
ВТБ-ЛизФ02	753761978	6,66%	100,45	100,39	100,45	0,10%
ТрансКред3	215121000	6,28%	103,9	103,85	103,85	-0,22%
РосселлБ 8	159525000	7,25%	106,35	106,35	106,35	0,33%
МДМ Банк 8	131295024	8,74%	101,24	101,05	101,15	0,17%
МастерБ-3	120780000	9,77%	100,65	100,65	100,65	0,65%
Зенит бобл	90935385	7,85%	100,53	100,53	100,53	0,03%
АИЖК 8об	73815000	7,93%	99,75	99,75	99,75	0,25%
РосселлБ 9	58476560	7,41%	106,35	106	106	-0,47%
ВТБ-ЛизФ04	46617396	6,45%	101,05	101	101,01	-0,19%

16 июля 2010 г.

пятница

Пищевая и легкая промышленность

Бумага сокр.	Оборот	Доходнос ть	Макс. цена	Мин. цена	Цена закр.	% измен.
МираторгФ1	6005025	10,08%	100,49	100	100,49	-0,01%
ВБД ПП 3об	30318	6,69%	101,06	101,06	101,06	0,06%
РМКПаркПл1	0	14,33%	0	0	0	0,00%
ВБД ПП 2об	0	5,88%	0	0	0	0,00%
ОбКондФ-01	0	0,00%	0	0	0	0,00%
РусМоре-01	0	10,37%	0	0	0	0,00%
ОбКондФ-02	0	3,08%	0	0	0	0,00%
Аладушкин2	0	13,62%	0	0	0	0,00%
Микоян-2об	0	7,38%	0	0	0	0,00%
ИНК 01	0	0,00%	0	0	0	0,00%

Строительство

Бумага сокр.	Оборот	Доходнос ть	Макс. цена	Мин. цена	Цена закр.	% измен.
ЛСР-Инв 02	450040000	15,38%	100	100	100	-1,53%
ИнтеграФ-2	15232822	9,97%	108,8	108	108,8	0,28%
СКЭлис-1	83004	20,42%	100,02	100	100	-0,99%
Метрострой	0	10,60%	0	0	0	0,00%
ЭнергИнв-1	0	11,01%	0	0	0	0,00%
СтрТрГаз03	0	8,67%	0	0	0	0,00%
СКЭлис-2	0	17,47%	0	0	0	0,00%
ЭнергоСт-1	0	12,31%	0	0	0	0,00%
ГрадостИн1	0	9,51%	0	0	0	0,00%
КосмосФин1	0	10,44%	0	0	0	0,00%

Торговля

Бумага сокр.	Оборот	Доходнос ть	Макс. цена	Мин. цена	Цена закр.	% измен.
КомосГр. 1	643900000	0,00%	100	100	100	-0,80%
ИтераФ-1	12144000	9,02%	101,2	101,2	101,2	0,00%
Альянс-01	382463	12,44%	101,99	101,99	101,99	0,00%
НТС-01	324820	26,87%	95	93	93	-1,06%
ДиксиФин-1	233981	9,42%	100	99,52	100	0,00%
ДМЦЕНТРоб1	18174	11,27%	90,87	90,87	90,87	-0,03%
СпартакТД2	0	17,58%	0	0	0	0,00%
МагнитФ 02	0	8,23%	0	0	0	0,00%
ИКС5Фин 01	0	8,11%	0	0	0	0,00%
Интерград1	0	15,56%	0	0	0	0,00%

ГКО/ОФЗ

Бумага сокр.	Оборот	Доходн ость	Макс. цена	Мин. цена	Цена закр.	% измен.
ОФЗ 25065	1382033174	6,20%	114,75	114,4	114,7	-0,09%
ОФЗ 25067	558710885	5,96%	112	111,5	111,5	-0,31%
ОФЗ 25072	382269062	6,22%	102,45	102,28	102,35	-0,02%
ОФЗ 26202	365025000	6,87%	117,1	117,1	117,1	-0,26%
ОФЗ 25066	212002120	4,30%	106	106	106	0,05%
ОФЗ 26200	199654891	6,35%	99,91	99,71	99,72	-0,36%
ОФЗ 25064	55100000	4,95%	110,2	110,2	110,2	-0,11%
ОФЗ 25071	52200000	7,03%	104,4	104,4	104,4	0,05%
ОФЗ 25069	29173506	5,93%	110,15	109,95	110	-0,18%
ОФЗ 46018	19939003	7,31%	99,7	99,7	99,7	0,20%

Аналитическое управление

Рынок акций, долговой рынок

Гонопольский Михаил

Тел.: +7 (495) 755 50 60 (доб. 2963)

e-mail: MGonopolskiy@msk.binbank.ru

Рябушев Сергей

Тел.: +7 (495) 755 50 60 (доб. 2772)

e-mail: SRyabushev@msk.binbank.ru

Макроэкономика, денежный, валютный рынок

Белашов Алексей

Тел.: +7 (495) 755 50 60 (доб. 2526)

e-mail: ABelashov@msk.binbank.ru

Управление клиентского обслуживания

Кузнецов Алексей

Тел.: +7 (495) 755 50 64

e-mail: AKuznetsov@msk.binbank.ru

Управление по работе на фондовых рынках

Долговой рынок

Николаев Дмитрий

Тел.: +7 (495) 755 50 60 (2663)

e-mail: DNikolaev@msk.binbank.ru

Операции РЕПО (акции, облигации)

Якунина Татьяна

Тел.: +7 (495) 755 50 60 (2784)

e-mail: TYakunina@msk.binbank.ru

Карпунин Максим

Тел.: +7 (495) 755 50 60 (2135)

e-mail: MKarpunin@msk.binbank.ru

Данный обзор имеет только информационное значение и не может рассматриваться как предложение о совершении сделок на фондовом рынке. Все положения настоящего обзора отражают собственное мнение аналитиков в отношении финансовых инструментов или эмитентов. БИНБАНК не несёт ответственности за операции третьих лиц, совершенные на основе рекомендаций и точек зрения изложенных в данном обзоре. Обзор основан на источниках информации, заслуживающих доверие, однако мы не гарантируем, что все сведения абсолютно точны. Обзор не имеет отношения к инвестиционным целям и финансовой ситуации третьих лиц.