



16 июня 2010 г.

Ежедневный обзор рынков

Главные новости

- Международный валютный фонд (МВФ) второй раз с начала года повысил прогноз роста российской экономики Текст 1 (стр.)
- Чистый приток частного капитала в Россию в мае, по предварительным данным, составил около \$3 миллиардов, цитирует Интерфакс первого заместителя председателя ЦБ РФ Алексея Улюкаева.

Валютный рынок

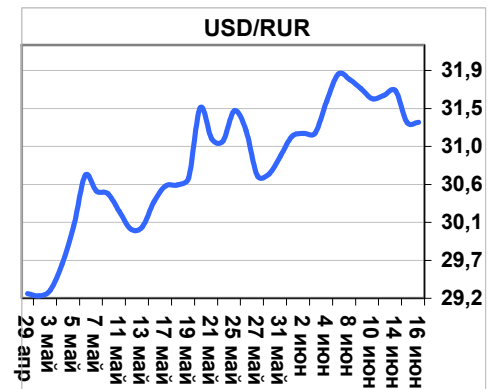
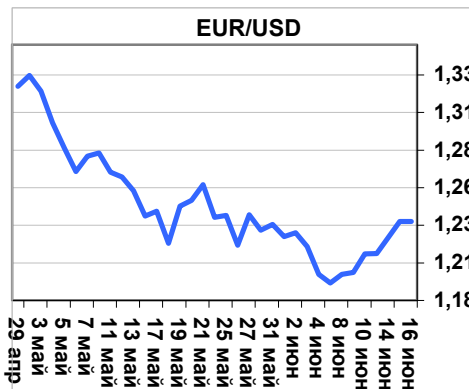
- Курс единой европейской валюты показывает неприятие к негативным новостям и слабым макроэкономическим данным по Германии (стр. 2)

ФОНДОВЫЕ ИНДЕКСЫ

Индекс	Значение	Изм. за день, %
РТС	1405,54	0,64%
ММВБ	1371,31	2,64%
DJIA	10404,77	2,10%

МАКРОЭКОНОМИЧЕСКИЕ ИНДИКАТОРЫ

Наименование	Значение
Цена на нефть, Brent, \$/баррель	77,07
Учётная ставка ФРС США	0-0.25%
Учётная ставка ЕЦБ	1,00%
Золотовалютные резервы, млрд. долл.	458,2
Инфляция РФ по итогам 4-х месяцев 2010 года	3,50%
Ставка рефинан. ЦБ РФ	7,75%
Остатки средств на счетах ЦБ РФ, млрд. руб.	1329

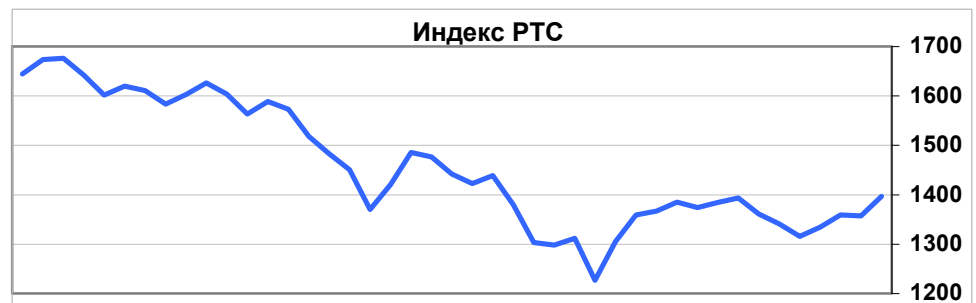


АКЦИИ (лидеры роста/падения на ММВБ)

Эмитент	Макс. цена	Мин. цена	Цена закр.	% изм. закр.
ОГК-3 ао	1,698	1,509	1,693	6,88%
Сбербанк	76	72,24	76	5,28%
ВТБ ао	0,0767	0,0732	0,0765	4,22%
СевСт-ао	324,4	312,42	324,4	3,85%
Ростел -ап	75,75	72,9	75,67	3,66%
Кубанэнр	197,9	192,22	197,85	0,00%
СтлнГОК ао	0	0	0	0,00%
НЛМК ао	87,31	85,11	87,11	0,00%
ЗМЗ-ап	62,452	61,571	62,452	0,00%
МТС-ао	231,37	226,32	226,7	-0,96%

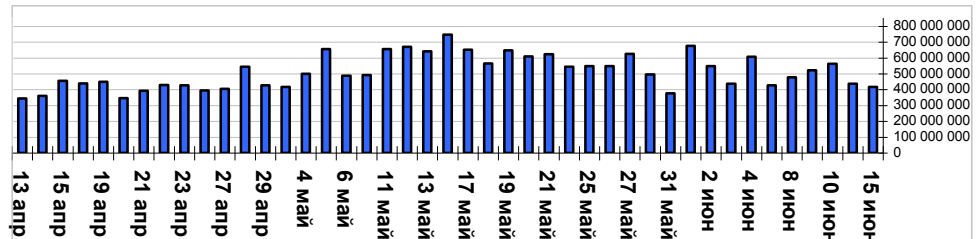
Фондовый рынок

- Индекс S&P 500 впервые с мая достаточно уверенно преодолел уровень 200-дневной скользящей средней. ФРС США постепенно готовится к изъятию излишней долларовой ликвидности (стр. 3)



ОБЛИГАЦИИ (лидеры по оборотам на ММВБ)

Бумага сокр.	Оборот	Доходность	Цена после д	% изм. закр.
Башнефть03	737094637	9,14%	107,85	0,35%
МГор49-об	684158599	7,74%	98,65	0,41%
ВТБ-ЛизФ03	606305689	7,24%	100,41	-0,39%
Башнефть01	600208611	9,14%	107,85	0,33%
Башнефть02	419372780	9,25%	107,6	0,09%
ГазпромА11	314175947	-6,19%	121,8	-0,05%
Удмуртия-2	251170000	8,16%	100,74	0,74%
ВТБ-ЛизФ04	223161412	6,91%	100,7	0,28%
Сибметин02	192974007	10,64%	110,7	0,64%
Мос.обл.7в	186569780	9,34%	96,4	0,00%



Долговой рынок

- Точечное проявление спроса преобладало в течение всего торгового дня во вторник (стр. 4)

Календарь основных событий

Наименование	Страна	Время
Данные по рынку труда	Британия	12:30
Индекс потребительских цен	Еврозона	13:00
Индекс цен производителей	США	16:30
Разрешение на строительство	США	16:30
Объемы промышленного производства	США	17:15

16 июня 2010 г. среда

ДЕНЕЖНЫЙ РЫНОК

Наименование	Значение	Изм. за день, %
Ост. средств на депозитных счетах ЦБ РФ, млрд.руб.	792,265	-15,53%
Ост. средств на кор. счетах ЦБ РФ, млрд.руб.	536,505	-36,27%
MIACR (overnight),%	2,54	4,10%
LIBOR USD (12M),%	1,1916	0,50%
LIBOR EUR (12M),%	1,2531	0,35%

ВАЛютный рынок

Наименование	Значение	Изм. за день, %
USD/RUR	31,2767	-0,01%
EUR/RUR	38,5544	0,03%
EUR/USD	1,2324	0,01%
USD/JPY	91,43	0,02%
USD/CHF	1,1294	-0,34%

Денежный рынок

На рынке рублевых МБК во вторник ставки немного подросли, но все равно оставались на относительно низком уровне. Индикативная ставка MosPrime Rate сроком на 1 день составила 2,61% годовых, что всего на 5 базисных пунктов выше по сравнению с уровнем предыдущего торгового дня.

На утренней сессии однодневного РЕПО коммерческие банки привлекли 2,28 млрд. руб. под средневзвешенную ставку 5,28 годовых. По итогам прошедшего дня, уровень рублевой ликвидности несколько снизился. Совокупные остатки снизились ниже 2 трлн. руб. и по итогам дня остановились на отметке 1534.1 В свою очередь, на утро 15 июня совокупные остатки на счетах за исключением торговых операций по сравнению с предыдущим днем показали серьезное снижение в пределах 20%.

Минфин РФ признал несостоявшимся аукцион по размещению средств федерального бюджета на банковские депозиты во вторник из-за отсутствия спроса, сообщило ведомство. Банкам были предложены 50 миллиардов рублей на полугодовые депозиты по ставке от 6,75 процента. В среду банкам предстоит вернуть Минфину 32 миллиарда рублей с депозитов. Предыдущий аукцион Минфина состоялся - на депозиты двух банков было размещено 2,8 миллиарда рублей из предложенных 50 миллиардов, средневзвешенная ставка - 6,54 процента годовых.

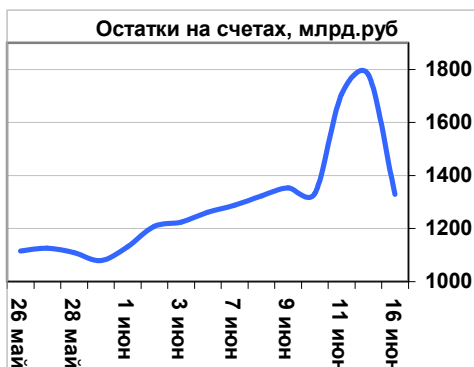
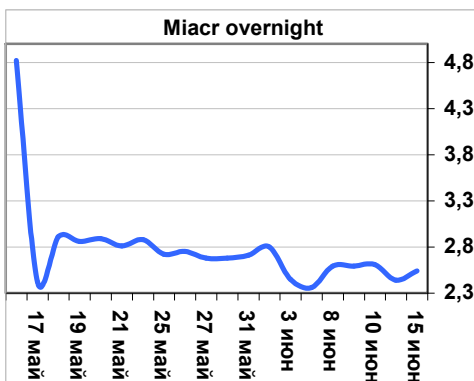
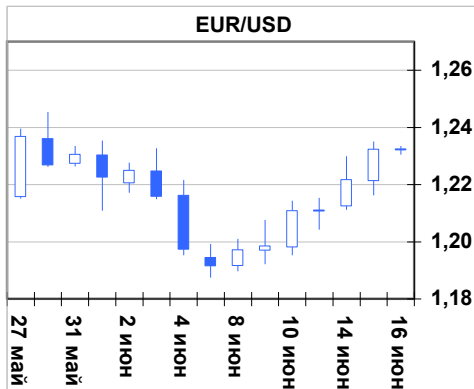
Валютный рынок

Курс единой европейской валюты показывает неприятие к негативным новостям и слабым макроэкономическим данным по Германии. Во вторник евро поднялся к доллару на 0,9 процента до \$1,2350, максимальной отметки с 1 июня. К среде единая валюта отступила к \$1,2328 при ожидаемом уровне поддержки в \$1,2240. Определенный оптимизм на рынке связан с неплохими итогами проведения успешных долговых аукционов в некоторых странах еврозоны. В частности Испания привлекла на аукционе 5,2 миллиарда евро, Бельгия - 2,5 миллиарда евро. Помимо этого, определенную поддержку единой валюты оказывает рост спроса на рискованные активы, а именно на подешевевшие в последнее время акции фондового рынка.

Активность на азиатских рынках снижена из-за праздников в Китае и Гонконге. Между тем инвесторы будут по-прежнему ждать новостей со стороны европейского региона. В ближайшее время страны еврозоны будут постепенно объявлять о мерах снижения бюджетного дефицита. Как следствие, игроки валютного рынка будут с особым вниманием следить за новостями и словесными интервенциями со стороны представителей ЦБ.

Нефть превысила \$77 за баррель в среду вслед за восстановлением мировых фондовых рынков, так как в результате смягчения страхов о состоянии европейской экономики к инвесторам вернулся аппетит к риску. В ходе азиатской торговой сессии июльские фьючерсы на американскую легкую нефть выросли на \$0,04 до \$76,98 за баррель. Ранее они поднялись до \$77,19, максимальной отметки с 11 мая. Августовские фьючерсы на нефть сорта Brent прибавили \$0,15 до \$77,25. В обращении к нации во вторник президент США Барак Обама пообещал, что заставит BP Plc заплатить за ее "небрежность", вызвавшую утечку нефти в Мексиканском заливе. Однако в его речи не было намеков на изменения в процессе нефтепоисковых работ и добычи, и участники рынка так и не поняли, как отразится утечка на глубоководном бурении в долгосрочной перспективе после того, как США запретили подобные работы на шесть месяцев.

В ближайшее время настроения инвесторов будут всецело зависеть от данных макроэкономического блока новостей. Сегодня состоится публикация блока макроэкономических новостей в Еврозоне и США.



МИРОВЫЕ РЫНКИ

Индекс	Значение	Изм. за день, %
DJIA	10404,77	2,10%
NASDAQ 100	1897,48	2,82%
S&P 500 INDEX	1115,23	2,35%
SSE COMPOSITE	2837,497	-1,08%
BOVESPA	64442,27	1,43%
NIKKEI 225 (10.00 МСК)	10064,59	1,79%

РОССИЙСКИЕ ИНДЕКСЫ

Индекс	Значение	Изм. за день, %
PTC	1405,54	0,64%
ММВБ	1371,31	2,64%

Рынок акций

Зарубежные рынки

Индекс S&P 500 впервые с мая сумел достаточно уверенно завершить торговую сессию выше 200-дневной скользящей средней, что является достаточно важным техническим сигналом. Для подтверждения пробития необходимо, чтобы индекс удержался хотя бы на текущих достигнутых отметках в течение 1-2 ближайших торговых сессий. Настораживает тот факт, что рост последних дней на американском рынке акций проходит при снижающихся оборотах, можно также в некоторой степени распознать дивергенцию движения индекса S&P 500 и оборотов торгов.

Сегодняшние торги в Азии завершились ростом основных региональных индексов, особых новостей на рынок не поступало и рост в основном был инерционным под воздействием технических факторов и позитивного закрытия американского рынка накануне. Торги в Европе в первые часы проходят разнонаправлено – несколько хуже выглядят испанский и итальянский фондовые рынки. Отметим, что распродажа суверенных бондов южноевропейских стран продолжается практически без остановок в последние дни, однако фондовые площадки похоже пытаются продемонстрировать иммунитет к негативным событиям происходящим на европейском долговом рынке.

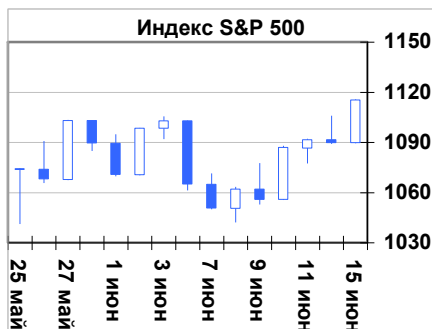
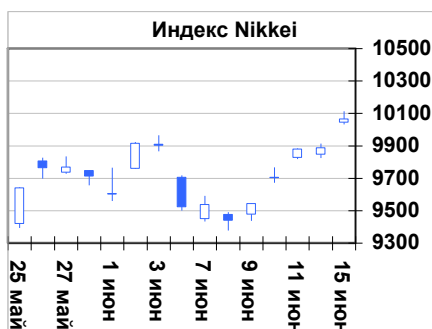
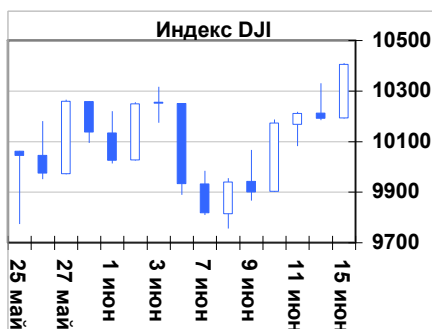
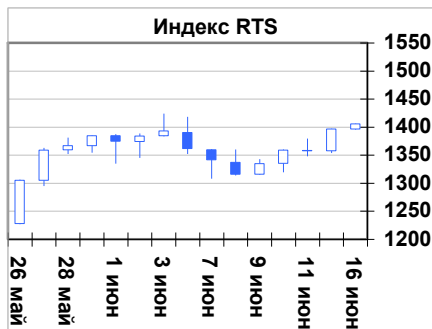
Фьючерсы на американские фондовые индексы утром показывают на некоторую коррекцию при сегодняшнем открытии торгов в США в пределах 0,3-0,4%. В тоже время статистика по США сегодня может оказаться достаточно неплохой – низкая инфляция при подтверждении положительных тенденций в секторе промышленного производства.

Отметим, что ближайшее заседание ФРС США может быть более интересным с точки зрения понимания дальнейшей политики ФРС США относительно изъятия излишней ликвидности с рынка. В тестовом режиме ФРС США вчера провел аукцион по привлечению депозитов по ставке 0,27%. Хотя объем аукциона невысок в дальнейшем до середины июля ФРС США собирается еще провести несколько таких депозитных аукционов в тестовом режиме. Соответственно не исключено, что с конца июля – августа ФРС США может при благоприятной экономической конъюнктуре запустить механизм депозитных аукционов в совокупности со сделками РЕПО по выкупленным на баланс ценным бумагам, что окажет влияние на уровень ликвидности.

Российский рынок

Индекс ММВБ вчера показал достаточно динамичный рост при не очень высоких оборотах торгов, которые составили менее 50 млрд. руб. В лидерах роста акции Сбербанка прибавившие более 5%. Данные бумаги в некоторой степени выступали двигателем всего рынка в ходе вчерашних торгов. Также более чем 5-й рост удалось показать ряду акций сектора электроэнергетики, где столь неплохая динамика имела технический характер, так как серьезных новостей по сектору вчера на рынок не поступало. В нефтегазовом секторе рост по различным бумагам составил от 1 до 5%. В лидерах акции Газпром нефти.

В целом российский рынок акций своим вчерашним более 2-м ростом несколько опередил другие фондовые площадки по темпам прироста, соответственно большая часть бумаг в ходе первой половины сегодняшних торгов продолжает показывать положительную динамику, но несколько более скромными темпами. Интрига заключается в динамике американского рынка акций после вчерашнего пробития важных уровней сопротивления.



ДОЛГОВОЙ РЫНОК

Наименование	Значение	Изм. за день, %
Доходность Russia 30 (% , годовых)	5,412	-2,52%
Доходность UST-10 (% , годовых)	3,308	1,48%
Спрэд Russia 30 и UST-10, (б.п.)	210,4	-8,21%
Индекс корп. облигаций ММВБ	95,47	0,04%
Индекс гос. облигаций ММВБ	133,05	0,06%

Рынок облигаций

Государственные облигации

В секторе государственного рублевого долга замечалось точечное проявление спроса на отдельные выпуски; незначительное снижение доходности показали облигации ОФЗ 25065, весь объем по которым прошел в режиме переговорных сделок; на 0,84% подросли котировки ОФЗ 25064; шесть сделок прошло с ОФЗ 26202 доходность которого снизилась до уровня 6,84% годовых. Не изменились котировки по бумагам ОФЗ 25069 и ОФЗ 25071. Наибольший торговый оборот пришелся на бумаги ОФЗ 25073, закрывшемся с доходностью 5,97% годовых.

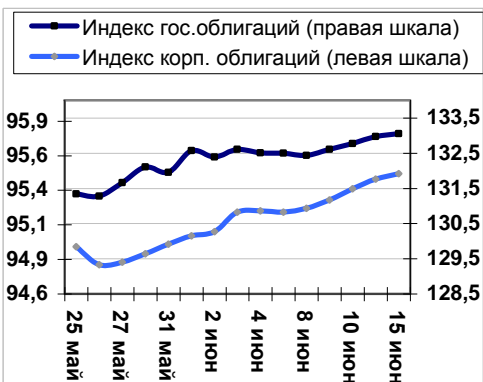
На внешних рынках потепление на мировых фондовых площадках сказалось на секторе государственного долга США, в котором по большей части выпусков замечалась фиксация прибыли, т.к. у инвесторов в очередной раз появился аппетит к риску. Доходность десятилетнего казначейского выпуска US Treasuries 10 подросла на 4,7 пункта до отметки 3,307% годовых; тридцатилетние государственные облигации США закрылись ростом доходности, которая в итоге закрепились на отметке 4,222% годовых. Российский внешний тридцатилетний займ Russia 30 закрылся с доходность 5,412% годовых. Спрэд суверенного российского долга RUS 30 к десятилетнему казначейскому долгу США составил 211 пунктов.

Корпоративные облигации

Вторичный рынок

В секции облигаций рублевого корпоративного долга сообщение о снижении кредитного рейтинга Греции никак ни как не сказалось на котировках рублевых облигационных выпусках, в течение всего торгового дня наблюдался слабый рост в некоторых долговых займах. По итогам дня объем торгов корпоративными и региональными облигациями составил 133,6 млрд. рублей, из которых 12 млрд. рублей пришлось на вторичные торги, 121,6 млрд. рублей - на сделки РЕПО. В секторе облигационных займов Москвы объемы торгов оставались низкими, подросли котировки в 49-м и 62-м выпусках; на меньшем объеме с той же доходностью остались облигации 63-го долга. В субфедеральном секторе второй долг республики Удмуртия прибавил 0,74%; прошли сделки с шестым и седьмым выпусками московской области, где шестой займ снизился на 0,54%, а шестой выпуск изменения доходности не показал; пятый долг самарской области подрос на 0,20%. В металлургическом сегменте облигаций проявление спроса было заметно в первом и втором выпусках Сибметинвеста; первый биржевой долг Мечела изменения доходности не показал, закрывшись на отметке 8,83% годовых; второй биржевой дог подрос на 0,20%. В секции облигаций топлива и энергетики в пределах 0,33% подросли котировки первого и третьего выпусков Башнефти; первый долг ОГК-2 прибавил 0,18%; третий долг Газпромнефти снизился на 0,17%; первый выпуск Русгидро на меньшем объеме подрос на 0,23%. В секторе облигаций связи и транспорта в пределах 0,10% прибавили бумаги шестого и 23-го выпусков РЖД; на малом объеме в пределах 0,30% подросли котировки второго долга АФК Системы. В финансовом секторе третий выпуск ВТБ-Лизинга снизился на 0,39%; четвертый долг ВТБ-Лизинга подрос на 0,28%; 11-ый выпуск АИЖК прибавил 1,83%; второй выпуск Россельхозбанка показа снижение доходности, которая закрепились на отметке 5,13% годовых.

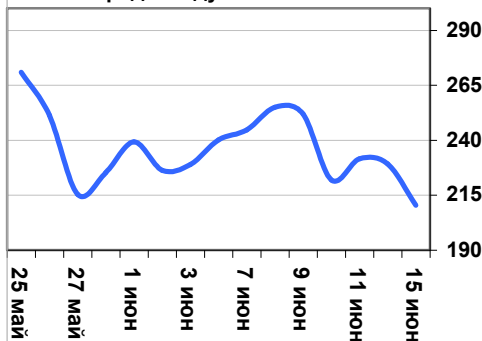
По всей вероятности, торговые настроения в секторе рублевого корпоративного долга будут оставаться в том же русле, а именно точечное проявление спроса по-прежнему будет преобладать в ходе сегодняшнего торгового дня.



15 июня 2010 г.

U.S. Treasury	Δ-е б.п.	Дох-ть	Операция
US 1MT	1,02	0,041%	продавались
US 3MT	0,84	0,079%	продавались
US 6MT	2,55	0,170%	продавались
US 1YT	-0,45	0,229%	покупались
US 2YT	2,06	0,760%	продавались
US 3YT	2,43	1,210%	продавались
US 5YT	3,83	2,082%	продавались
US 7YT	5,39	2,761%	продавались
US 10YT	4,71	3,307%	продавались
US 30YT	3,93	4,222%	продавались
Russia 30	-14	5,412%	покупались
Brazil 10	-9,9	4,843%	покупались

Спрэд между Russia-30 и UST-10



Статистика

Акции

Лидеры роста и падения на ММВБ

Нефть и газ

Эмитент	Макс. цена	Мин. цена	Цена закр.	% изм. закр.
Мегион-ао	514,99	500,05	514,99	2,99%
Роснефть	221,11	213,54	221	2,76%
Татнефт Зао	143,14	140,1	143	2,15%
ГАЗПРОМ ао	159,78	156,28	159,71	2,09%
Мегион-ап	306	299	306	2,00%
ЛУКОЙЛ	1699,69	1654,4	1697,18	1,02%
Татнефт Зап	71,73	70,54	71,6	0,99%
Сургнфгз	29,55	28,893	29,321	0,40%
0	0	0	0	0,00%
0	0	0	0	0,00%

Финансовый и банковский сектор

Эмитент	Макс. цена	Мин. цена	Цена закр.	% изм. закр.
Сбербанк	76	72,24	76	5,28%
Возрожд-п	335	323	335	3,72%
Сбербанк-п	56,93	55,36	56,86	2,86%
БанкМосквы	1000	975,01	983,79	0,90%
Авангрд-ао	0	0	0	0,00%
ФИНПРОМао	0	0	0	0,00%

Металлургия

Эмитент	Макс. цена	Мин. цена	Цена закр.	% изм. закр.
СевСт-ао	324,4	312,42	324,4	3,85%
НЛМК ао	87,31	85,11	87,11	2,31%
ММК	23,294	22,412	23,1	2,21%
ПолюсЗолот	1514,99	1482,01	1501	0,94%
Верхнесалд	3950	3666,03	3930	0,51%
СтлнГОК ао	0	0	0	0,00%

Телекоммуникации

Эмитент	Макс. цена	Мин. цена	Цена закр.	% изм. закр.
Ростел -ап	75,75	72,9	75,67	3,66%
МТС-ао	237	232,11	236,84	2,13%
ЦентрТел-п	19	18,5	19	1,17%
Ростел -ао	108	105,51	107,01	1,05%
Дальсвязь	89,77	88,05	89,4	0,03%
ЦентрТел-п	19	18,5	19	1,17%
Ростел -ао	108	105,51	107,01	1,05%
Дальсвязь	89,77	88,05	89,4	0,03%
ЦентрТел-п	14,018	13,502	13,998	-0,65%
МТС-ао	231,37	226,32	226,7	-0,96%

Электроэнергетика

Эмитент	Макс. цена	Мин. цена	Цена закр.	% изм. закр.
ОГК-3 ао	1,698	1,509	1,693	6,88%
ТГК-6	0,0118	0,011	0,0116	4,50%
ТГК-5	0,0137	0,0133	0,0137	2,24%
Кубанэр	197,9	192,22	197,85	1,49%
ТГК-2	0,0089	0,0086	0,0089	1,14%
ИркЭнерго	17,55	17,122	17,55	0,40%
КраснГЭС	70	66,21	69,99	0,13%
ЧитЭнСб ао				0,00%
ЧитЭнСб ап				0,00%
АстрЭнСб	0	0	0	0,00%

Голубые фишки

Эмитент	Макс. цена	Мин. цена	Цена закр.	% изм. закр.
Сбербанк	76	72,24	76	5,28%
ВТБ ао	0,0767	0,0732	0,0765	4,22%
Роснефть	221,11	213,54	221	2,76%
ГАЗПРОМ ао	159,78	156,28	159,71	2,09%
Ростел -ао	108	105,51	107,01	1,05%
ЛУКОЙЛ	1699,69	1654,4	1697,18	1,02%
ПолюсЗолот	1514,99	1482,01	1501	0,94%
Сургнфгз	29,55	28,893	29,321	0,40%
ПолюсЗолот	1414,5	1385,02	1404	-0,07%
ПолюсЗолот	1509,99	1475	1488,99	-0,60%

16 июня 2010 г. среда

Облигации

Итоги первичных размещений

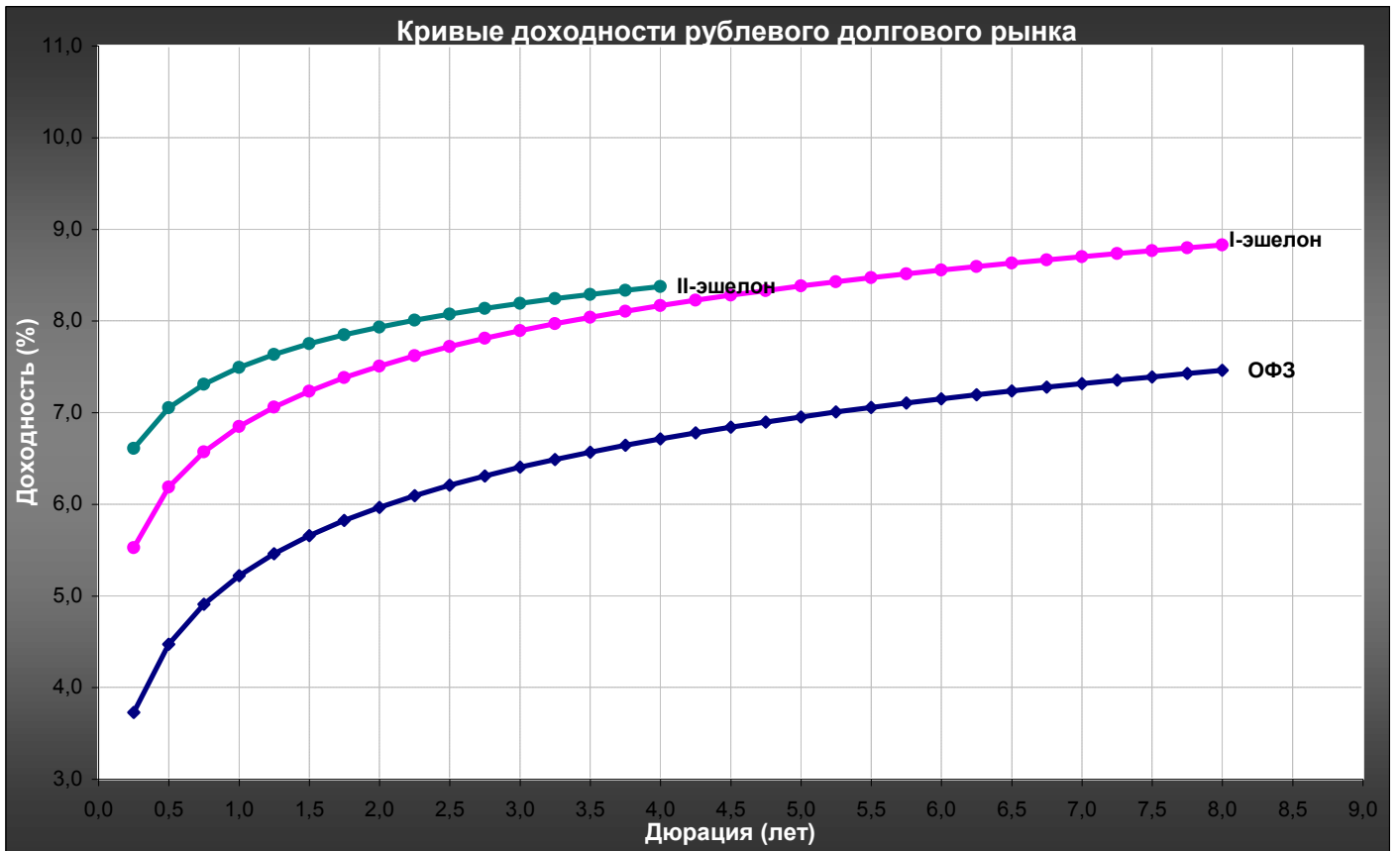
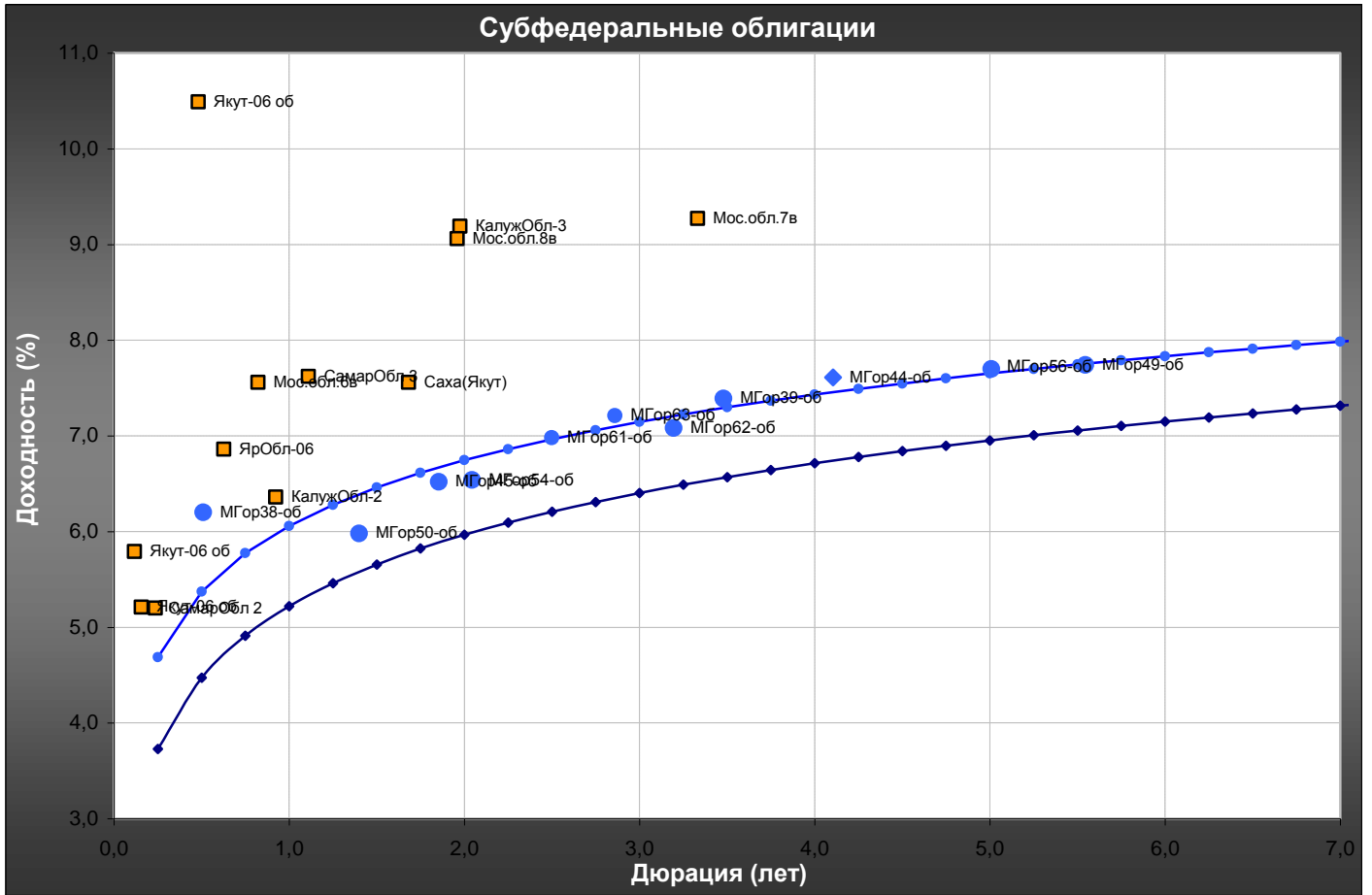
Дата	Эмитент	Объем эмиссии / размещено по итогам аукциона, млн. руб.	Дата оферты /погашения	Ставка купона
29.04.2010	ХКФ Банк, 7	5 000 / 5 000	04.2012 / 04.2015	9%
05.05.2010	СОЛЛЕРС, БО-2	1 000 / 1 000	04.2012 / 2013	13%
01.06.2010	ОФЗ 25071	9 239 / 305	/ 11.2014	8.10%
01.06.2010	ОФЗ 25072	4 005 / 2 242	/ 01.2013	7.15%
01.06.2010	ОФЗ 25073	9 421 / 5 240	/ 08.2012	6.85%

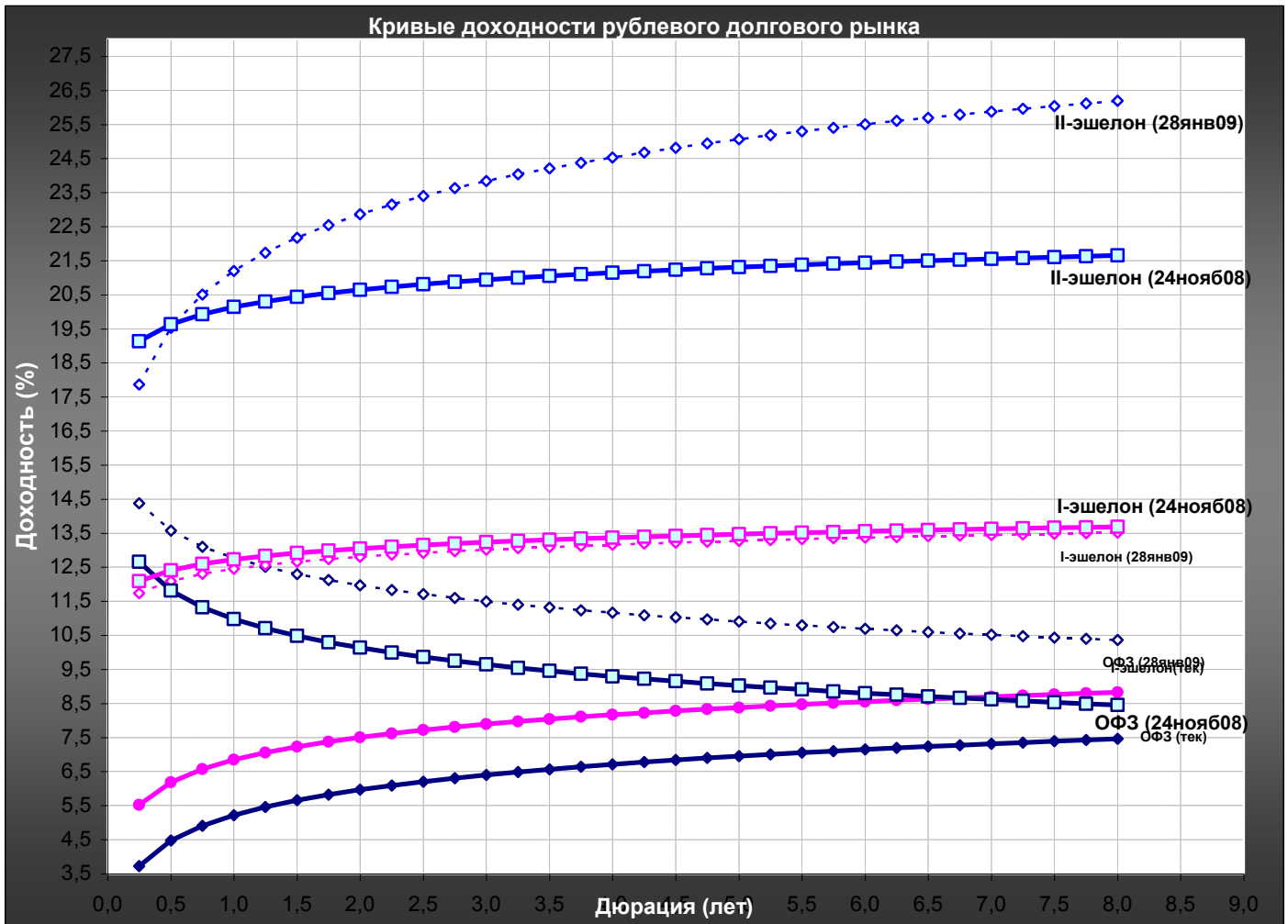
Календарь ближайших первичных размещений

Дата	Бумага	Доп. информация
16.06.2010	ТВЗ, БО-1	Объем - 2 000 000 000 / RUR
Июнь 2010	РМК 03	Объем - 8 000 000 000 / RUR

Ближайшие выплаты купонов, погашения, оферты

Дата	Тип события	Бумага	Доп. информация
16.06.2010	Выплата купона	ВТБ 24, 5 (1-ИП)	Ставка купона - 9.7 % Размер купона (RUR) - 24.18 Объем - 15 000 000 000 / RUR Оценочная сумма выплаты - 362 700 000
16.06.2010	Выплата купона	ММК, БО-2	Ставка купона - 9.7 % Размер купона (RUR) - 48.37 Объем - 10 000 000 000 / RUR Оценочная сумма выплаты - 483 700 000
16.06.2010	Выплата купона	ЧТПЗ, 1	Ставка купона - 9.5 % Размер купона (RUR) - 47.37 Объем - 3 000 000 000 / RUR Оценочная сумма выплаты - 142 110 000
16.06.2010	Выплата купона	Банк Русский стандарт, 2015 (LPN) [Еврооблигации]	Ставка купона - 8.875 % Размер купона (USD) - 44375 Объем - 200 000 000 / USD Номинал - 1000000 Оценочная сумма выплаты - 8 875 000
16.06.2010	Выплата купона	ВБД ПП, 2	Ставка купона - 9 % Размер купона (RUR) - 44.88 Объем - 3 000 000 000 / RUR Оценочная сумма выплаты - 134 640 000
16.06.2010	Выплата купона	Мечел, 2	Ставка купона - 8.4 % Размер купона (RUR) - 41.88 Объем - 5 000 000 000 / RUR Оценочная сумма выплаты - 209 400 000
16.06.2010	Выплата купона	ВАГОНМАШ, 2	Ставка купона - 15.5 % Размер купона (RUR) - 77.29 Объем - 1 000 000 000 / RUR Оценочная сумма выплаты - 77 290 000
16.06.2010	Выплата купона	Московский Кредитный банк, 3	Ставка купона - 15 % Размер купона (RUR) - 74.79 Объем - 2 000 000 000 / RUR Оценочная сумма выплаты - 149 580 000
16.06.2010	Выплата купона	Москоммерцбанк, 3	Ставка купона - 15 % Размер купона (RUR) - 74.79 Объем - 5 000 000 000 / RUR Оценочная сумма выплаты - 373 950 000
16.06.2010	Выплата купона	Корпорация Строймонтаж, 1	Ставка купона - 0.1 % Размер купона (RUR) - 0.5 Объем - 1 200 000 000 / RUR Оценочная сумма выплаты - 600 000
16.06.2010	Выплата купона	Сибирская Аграрная Группа, 2	Ставка купона - 17 % Размер купона (RUR) - 42.38 Объем - 1 000 000 000 / RUR Оценочная сумма выплаты - 42 380 000
16.06.2010	Погашение	ЧТПЗ, 1	Объем - 3 000 000 000 / RUR
16.06.2010	Погашение	Московский Кредитный банк, 3	Объем - 2 000 000 000 / RUR





Средние изменение доходности со 2 июля 08 по текущую дату, б.п.

	ОФЗ	I-эшелон	II-эшелон
до 3-х	-40,5	-156,6	-294,5
от 3 до 5	35,3	20,4	-767,9
от 5	67,2	90,3	-1 233,4

Средние изменение доходности с 6 октября 08 по текущую дату, б.п.

	ОФЗ	I-эшелон	II-эшелон
до 3-х	-195,2	-193,0	-574,7
от 3 до 5	-103,7	-133,4	-971,0
от 5	-65,2	-109,9	-1 406,0

16 июня 2010 г. среда

Лидеры оборотов по облигациям на ММВБ

Москва

Бумага сокр.	Оборот	Доходнос ть	Макс. цена	Мин. цена	Цена закр.	% измен.
МГор49-об	684158599	7,74%	98,65	97,16	98,65	0,41%
МГор62-об	144040091	7,08%	123,09	122,9	123,09	0,15%
МГор63-об	29166850	7,21%	125	124,5	124,5	-0,06%
МГор39-об	3535000	7,39%	101	101	101	0,01%
МГор41-об	2107066	4,04%	100,48	100,48	100,48	-0,02%
МГор61-об	73116	6,98%	121,86	121,86	121,86	-0,24%
МГор58-об	5240	4,95%	104,8	104,8	104,8	0,34%
МГор44-об	999	7,61%	99,9	99,9	99,9	-0,98%
МГор50-об	0	5,98%	0	0	0	0,00%
МГор54-об	0	6,54%	0	0	0	0,00%

Субфедеральные

Бумага сокр.	Оборот	Доходнос ть	Макс. цена	Мин. цена	Цена закр.	% измен.
Удмуртия-2	251170000	8,16%	100,74	100,2	100,74	0,74%
Мос. обл. 7в	186569780	9,34%	96,95	96,4	96,4	0,00%
Мос. обл. 6в	26288339	7,50%	101,3	101,15	101,3	-0,54%
КостромОБ5	21037675	9,60%	100,95	99,6	99,6	-0,40%
Якут-07 об	16775000	8,03%	100	100	100	0,65%
СамарОбл 5	12827675	7,57%	102,5	102,3	102,5	0,20%
СамарОбл 3	5010000	7,62%	100,2	100,2	100,2	-0,05%
ЯрОбл-06	3684060	6,86%	99,84	99,8	99,84	-0,66%
ИркОбл31-6	1775019	8,29%	101,3	101,3	101,3	0,00%
СамарОбл 2	200800	5,20%	100,4	100,4	100,4	0,39%

Топливо и энергия

Бумага сокр.	Оборот	Доходнос ть	Макс. цена	Мин. цена	Цена закр.	% измен.
Башнефть03	737094637	9,14%	107,85	106,01	107,85	0,35%
Башнефть01	600208611	9,14%	107,85	107,11	107,85	0,33%
Башнефть02	419372780	9,25%	107,78	105	107,6	0,09%
ГазпромА11	314175947	-6,19%	122,07	121,8	121,8	-0,05%
ОГК-2 01об	41732849	3,61%	100,22	100,15	100,22	0,18%
Газпрнефт3	33255538	7,18%	115	114,69	114,8	-0,17%
ГидроОГК-1	30607558	6,38%	102,5	101,8	101,8	0,23%
МРСК Юга 2	26439654	8,06%	110,82	110,67	110,82	0,11%
Газпрнефт4	25413780	5,83%	109,2	109,05	109,05	-0,37%
ЛукойлБО19	17025500	5,01%	100,15	100,15	100,15	-0,17%

Промышленность

Бумага сокр.	Оборот	Доходнос ть	Макс. цена	Мин. цена	Цена закр.	% измен.
Акрон 02	18065716	8,16%	107,2	107,01	107,15	0,23%
СОЛЛЕРС2	758076	7,62%	100,01	100,01	100,01	-0,05%
СИТРОНИКС1	716880	0,00%	103	103	103	0,00%
ТехНикольФ	701950	12,67%	101	101	101	0,00%
ЮниТайл-01	425000	17,99%	100	100	100	0,00%
КуйбАзот-2	335638	8,43%	100,35	100,15	100,35	0,20%
ГСС 01	1022	6,94%	102,15	102,15	102,15	0,15%
Акрон 03	0	9,00%	0	0	0	0,00%
ТВЗ 03	0	9,97%	0	0	0	0,00%
АВТОВАЗоб3	0	7,43%	0	0	0	0,00%

Муниципальные

Бумага сокр.	Оборот	Доходнос ть	Макс. цена	Мин. цена	Цена закр.	% измен.
Казань06	1554000	8,82%	103,6	103,6	103,6	-0,77%
КлинРн 3об	642865	16,66%	99	98,75	98,75	-0,25%
ТомскАдм 2	0	9,67%	0	0	0	0,00%
Новсиб 4об	0	3,52%	0	0	0	0,00%
Волгогр 04	0	8,48%	0	0	0	0,00%
Волгогр 03	0	1,81%	0	0	0	0,00%
Ногинск-03	0	0,00%	0	0	0	0,00%
Благовещ-2	0	9,55%	0	0	0	0,00%
Новорос-01	0	0,00%	0	0	0	0,00%
Липецк-02	0	-6,42%	0	0	0	0,00%

Металлургия

Бумага сокр.	Оборот	Доходнос ть	Макс. цена	Мин. цена	Цена закр.	% измен.
Сибметин02	192974007	10,64%	110,7	110,4	110,7	0,64%
Мечел БО-1	151490850	8,83%	105	105	105	0,00%
ЧТПЗ БО-01	143033252	14,37%	106	102,5	103,4	-0,43%
СевСт-БО2	119739128	8,00%	104,5	104,39	104,5	0,10%
Сибметин01	87633650	10,72%	110,4	110	110,4	0,45%
ЧТПЗ БО-01	64182544	13,16%	104,89	102,5	104,89	1,44%
СевСт-БО1	13719720	6,99%	108,48	108,48	108,48	-0,20%
Мечел 5об	4929078	9,61%	106,69	106,69	106,69	0,09%
СевСт-БО4	3464986	8,04%	104,4	104,35	104,4	0,00%
Метсерв-Ф1	1296100	11,65%	99,7	99,7	99,7	-0,10%

Связь и транспорт

Бумага сокр.	Оборот	Доходнос ть	Макс. цена	Мин. цена	Цена закр.	% измен.
Транснф 03	175509777	-10,90%	116,05	106	107,35	-0,51%
Система-03	125795747	7,97%	110,3	110,05	110,3	0,05%
РЖД-23 обл	107352400	7,81%	105,25	105,12	105,12	0,11%
РЖД БО-01	85051478	7,29%	105	104,95	105	0,00%
СибТлк-6об	66320430	4,36%	101,4	101,2	101,35	-0,15%
РЖД-06обл	60498338	4,14%	101,29	101,2	101,29	0,09%
РЖД-10обл	33778320	7,63%	124,3	123,99	124	-0,06%
ВК-Инвест3	32715000	6,44%	109,05	109,05	109,05	0,05%
Система-02	17096046	7,78%	114,3	112,65	113,95	0,30%
ВлгТлкВТ-4	8424000	4,64%	105,3	105,3	105,3	1,70%

Банки и финансовые компании

Бумага сокр.	Оборот	Доходнос ть	Макс. цена	Мин. цена	Цена закр.	% измен.
ВТБ-Лизф03	606305689	7,24%	100,53	100,25	100,41	-0,39%
ВТБ-Лизф04	223161412	6,91%	100,7	100,25	100,7	0,28%
ВТБ24 01	174922500	6,76%	106,05	105,95	105,95	-0,05%
АИЖК 11об	155379243	9,07%	97,25	97,25	97,25	1,83%
РосселхБ 2	106836500	5,13%	101,85	101,7	101,85	0,15%
ТрансКред3	41500000	6,63%	103,75	103,75	103,75	0,14%
Зенит 5обл	25753600	5,78%	102,4	102,4	102,4	0,15%
ТатфондБ 5	24208992	8,61%	101,9	101,8	101,85	-0,24%
УралсибЛКЗ	21763825	5,46%	102,5	102,5	102,5	0,00%
АИЖК 13об	21700000	-13,32%	108,75	108,25	108,75	0,46%

16 июня 2010 г.

среда

Пищевая и легкая промышленность

Бумага сокр.	Оборот	Доходнос ть	Макс. цена	Мин. цена	Цена закр.	% измен.
МираторгФ1	2351320	8,96%	101,35	101,35	101,35	0,35%
ОбКондФ-02	0	5,61%	0	0	0	0,00%
Аладушкин2	0	12,61%	0	0	0	0,00%
ВБД ПП 3об	0	7,72%	0	0	0	0,00%
ВБД ПП 2об	0	3,75%	0	0	0	0,00%
Микоян-2об	0	7,66%	0	0	0	0,00%
МспромФ 02	0	14,42%	0	0	0	0,00%
РМКПаркПл1	0	16,36%	0	0	0	0,00%
ОбКондФ-01	0	0,00%	0	0	0	0,00%
ИНК 01	0	0,00%	0	0	0	0,00%

Строительство

Бумага сокр.	Оборот	Доходнос ть	Макс. цена	Мин. цена	Цена закр.	% измен.
СтрТрГаз02	8783406	12,23%	93,9	93,9	93,9	0,43%
ИнтеграФ-2	689332	14,08%	104	103,5	104	0,01%
СКЭлис-1	507000	20,59%	100	100	100	0,00%
Метрострой	0	10,65%	0	0	0	0,00%
СКЭлис-2	0	19,20%	0	0	0	0,00%
ЭнергИнв-1	0	0,82%	0	0	0	0,00%
Желдорип-2	0	0,00%	0	0	0	0,00%
ГрадостИн1	0	1,81%	0	0	0	0,00%
СтрТрГаз03	0	8,67%	0	0	0	0,00%
ЛСП-Инв 02	0	109,52%	0	0	0	0,00%

Торговля

Бумага сокр.	Оборот	Доходнос ть	Макс. цена	Мин. цена	Цена закр.	% измен.
ИтераФ-1	153970040	10,55%	100,05	100	100	-0,30%
ДиксиФин-1	149353716	9,28%	100,1	99,51	100,1	0,10%
МагнитФ 02	21096930	8,04%	100,5	100,4	100,5	0,05%
ИКС5Фин 01	7915222	4,42%	100,18	100,18	100,18	-0,07%
ДМЦЕНТРоБ1	5302500	12,27%	87,5	87	87,5	1,16%
ТехНикольФ	701950	12,67%	101	101	101	0,00%
КОПЕЙКА 02	193499	11,59%	108,1	108,1	108,1	0,09%
СпартакТД2	10000	17,59%	100	100	100	0,00%
НТС-01	950	22,72%	95	95	95	0,00%
Альянс-01	0	14,44%	0	0	0	0,00%

ГКО/ОФЗ

Бумага сокр.	Оборот	Доходн ость	Макс. цена	Мин. цена	Цена закр.	% измен.
ОФЗ 25073	1375491538	5,97%	102,91	101,85	101,9	-0,05%
ОФЗ 25065	902758652	6,18%	115,15	115,15	115,15	0,13%
ОФЗ 25064	736209525	4,80%	110,98	110,05	110,98	0,84%
ОФЗ 26202	234951175	6,84%	117,5	117,4	117,5	0,21%
ОФЗ 25068	203514254	6,81%	119,04	118,8	119,04	0,09%
ОФЗ 25071	157200000	6,95%	0	0	0	0,00%
ОФЗ 25069	55150000	5,96%	0	0	0	0,00%
ОФЗ 25063	54756300	5,26%	101,41	101,4	101,4	-0,10%
ОФЗ 25066	8814600	4,59%	106,2	106,2	106,2	-0,05%
ОФЗ 46002	6834000	6,57%	102	102	102	-0,49%

16 июня 2010 г.

среда

Аналитическое управление

Рынок акций, долговой рынок

Гонопольский Михаил

Тел.: +7 (495) 755 50 60 (доб. 2963)

e-mail: MGonopolskiy@msk.binbank.ru

Рябушев Сергей

Тел.: +7 (495) 755 50 60 (доб. 2772)

e-mail: SRyabushev@msk.binbank.ru

Макроэкономика, денежный, валютный рынок

Белашов Алексей

Тел.: +7 (495) 755 50 60 (доб. 2526)

e-mail: ABelashov@msk.binbank.ru

Управление клиентского обслуживания

Кузнецов Алексей

Тел.: +7 (495) 755 50 64

e-mail: AKuznetsov@msk.binbank.ru

Управление по работе на фондовых рынках

Долговой рынок

Николаев Дмитрий

Тел.: +7 (495) 755 50 60 (2663)

e-mail: DNikolaev@msk.binbank.ru

Операции РЕПО (акции, облигации)

Якунина Татьяна

Тел.: +7 (495) 755 50 60 (2784)

e-mail: TYakunina@msk.binbank.ru

Карпунин Максим

Тел.: +7 (495) 755 50 60 (2135)

e-mail: MKarpunin@msk.binbank.ru

Данный обзор имеет только информационное значение и не может рассматриваться как предложение о совершении сделок на фондовом рынке. Все положения настоящего обзора отражают собственное мнение аналитиков в отношении финансовых инструментов или эмитентов. БИНБАНК не несёт ответственности за операции третьих лиц, совершенные на основе рекомендаций и точек зрения изложенных в данном обзоре. Обзор основан на источниках информации, заслуживающих доверие, однако мы не гарантируем, что все сведения абсолютно точны. Обзор не имеет отношения к инвестиционным целям и финансовой ситуации третьих лиц.