



## 17 июня 2010 г.

## Ежедневный обзор рынков

### ФОНДОВЫЕ ИНДЕКСЫ

Индекс	Значение	Изм. за день, %
РТС	1402,66	0,07%
ММВБ	1369,59	-0,13%
DJIA	10409,46	0,05%

### МАКРОЭКОНОМИЧЕСКИЕ ИНДИКАТОРЫ

Наименование	Значение
Цена на нефть, Brent, \$/баррель	77,86
Учётная ставка ФРС США	0-0.25%
Учётная ставка ЕЦБ	1,00%
Золотовалютные резервы, млрд. долл.	458,2
Инфляция РФ по итогам 4-х месяцев 2010 года	3,50%
Ставка рефинан. ЦБ РФ	7,75%
Остатки средств на счетах ЦБ РФ, млрд. руб.	1302

### АКЦИИ (лидеры роста/падения на ММВБ)

Эмитент	Макс. цена	Мин. цена	Цена закр.	% изм. закр.
ОГК-3 ао	1,78	1,684	1,771	4,61%
Распадская	138,99	133,36	136	2,26%
ВТБ ао	0,0777	0,0757	0,0774	1,18%
ММК	24,076	22,911	23,325	0,97%
Сбербанк	77,44	75,31	76,71	0,93%
Роснефть	223	216,01	218,29	-1,23%
Сбербанк-п	57,74	55,93	56,15	-1,25%
Татнефть Зао	144,44	140,22	141,01	-1,39%
СевСт-ао	329	317,81	319,49	-1,51%
Сургутгаз	29,6	28,55	28,794	-1,80%

### ОБЛИГАЦИИ (лидеры по оборотам на ММВБ)

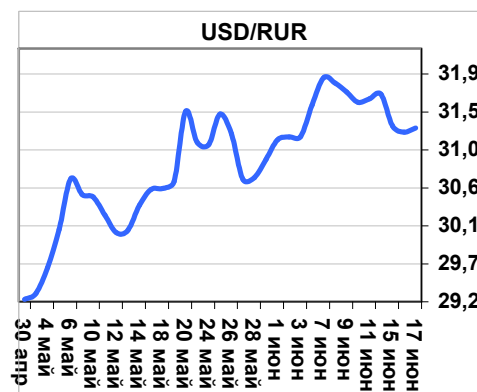
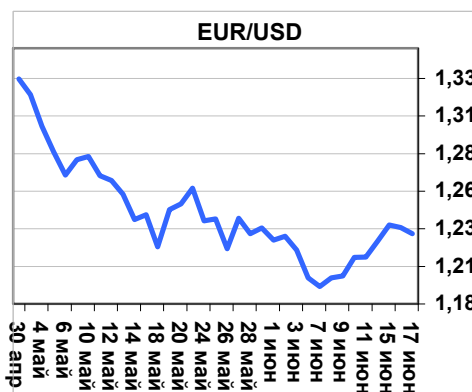
Бумага сокр.	Оборот	Доходность	Цена после д.	% изм. закр.
ЕБРР 02обл	4232258436	-5,66%	101	0,20%
МГор49-об	2050567355	7,59%	99,4	0,76%
Башнефть03	1407600974	9,14%	107,84	-0,01%
Башнефть01	1009746611	9,17%	107,78	-0,06%
МГор61-об	898311869	6,70%	122,65	0,65%
АИЖК 11об	855886966	8,56%	99,5	2,58%
ВТБ-Лизф07	749366918	6,76%	101,45	-0,20%
ГазпромА11	428280577	-6,51%	122,16	0,30%
АИЖК 10об	391880000	8,41%	99,5	1,53%
МГор62-об	370355539	7,10%	123	-0,07%

### Главные новости

- России придется изменить устоявшуюся практику расходования средств казны, сказал Рейтер министр финансов Алексей Кудрин.
- Банк России лишил небольшой Удмуртский пенсионный банк (Ижевск) разрешения на работу после трехмесячного перерыва в отзыве лицензий у кредитных организаций.

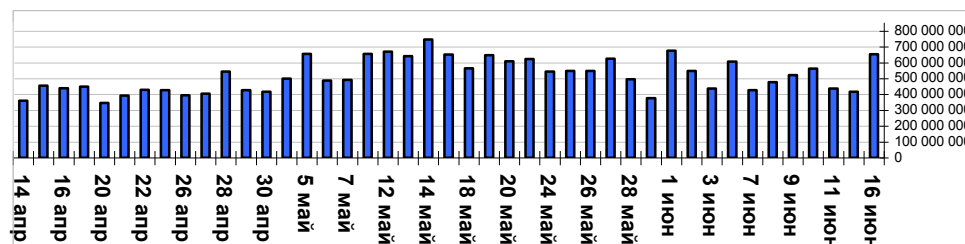
### Валютный рынок

- В среду мировой валютный рынок несколько поумерил волатильность торгов (стр. 2)



### Фондовый рынок

- Индекс S&P 500 пока удерживает позиции выше ключевого уровня сопротивления (стр. 3)



### Долговой рынок

- Торги в секции бумаг корпоративного рублевого долга носили благоприятный характер (стр. 4)

### Календарь основных событий

Наименование	Страна	Время
Данные по розничным продажам	Британия	12:30
Индекс потребительских цен	США	16:30
Количество заявок на пособие по безработице	США	16:30
Филадельфийский индекс деловой активности	США	18:00
Индекс ведущих индикаторов	США	18:00

17 июня 2010 г. четверг

**ДЕНЕЖНЫЙ РЫНОК**

Наименование	Значение	Изм. за день, %
Ост. средств на депозитных счетах ЦБ РФ, млрд.руб.	795,6	0,42%
Ост. средств на кор. счетах ЦБ РФ, млрд.руб.	506	-5,69%
MIACR (overnight),%	2,49	-1,97%
LIBOR USD (12M),%	1,1888	-0,24%
LIBOR EUR (12M),%	1,2563	0,25%

**Денежный рынок**

На рынке рублевых МБК в среду ставки оставались на относительно низком уровне. Индикативная ставка MosPrime Rate сроком на 1 день составила 2,62% годовых, что всего на 1 базисный пункт выше по сравнению с уровнем предыдущего дня.

На утренней сессии однодневного РЕПО коммерческие банки привлекли 2,47 млрд. руб. под средневзвешенную ставку 5,1% годовых. На утро 17 июня совокупные остатки на счетах по сравнению с предыдущим днем снизились в пределах 2,04%. По итогам среды совокупные остатки остановились на отметке 1 301,7.

**ВАЛЮТНЫЙ РЫНОК**

Наименование	Значение	Изм. за день, %
USD/RUR	31,26	0,17%
EUR/RUR	38,3466	-0,17%
EUR/USD	1,2267	-0,32%
USD/JPY	91,32	-0,11%
USD/CHF	1,1302	-0,08%

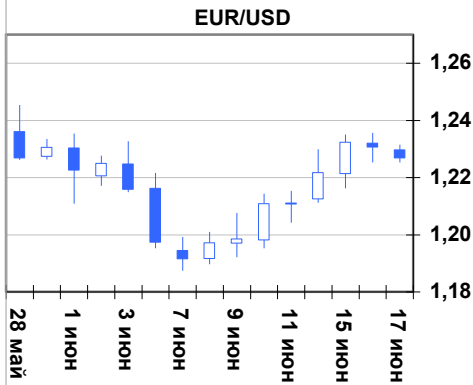
**Валютный рынок**

В среду мировой валютный рынок несколько поумерил волатильность торгов. Инвесторы прекратили закрывать короткие позиции, поскольку на рынок вновь вернулись опасения, что европейский кризис вновь омрачит настроение мировых крупных инвесторов. В частности многие игроки по-прежнему негативно смотрят на дальнейшую динамику единой валюты, поскольку спрэды по испанским гособлигациям по отношению к немецким Bunds взлетели до самого высокого значения за время существования евро. В ходе азиатских торгов, единая валюта опустилась к доллару на 0,27 процента до \$1,2269. Это более чем на половину процента ниже двухнедельного максимума \$1,2354, задетого в среду, но примерно на три процента выше четырехлетнего минимума \$1,1876.

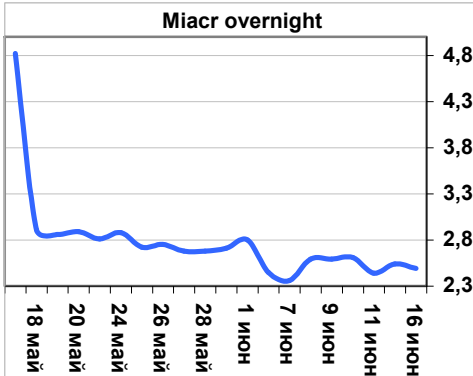
В ближайшее время основное внимание рынка будет направлено на предстоящую встречу лидеров Евросоюза. Как ожидается, в четверг пройдет саммит лидеров еврозоны, где будет обсуждаться способы улучшения бюджетной дисциплины и экономической координации. В среду ЕС и Международный валютный фонд опровергли сообщение о том, что они и Минфин США готовят программу помощи для Испании.

На мировом рынке энергоносителей, инвесторы также решили взять паузу. Смешанные макроэкономические данные в США, пока не дают четких сигналов к тому, что спрос на энергоносители будет оставаться достаточно высоким в течение продолжительного периода времени. Пока игроки сырьевого рынка остаются в стороне от проблем Европейского региона. Между тем, сокращение социальных расходов в ближайшее время может в долгосрочной перспективе негативно отразиться на тенденции спроса нефти в глобальном масштабе. В ходе ранних азиатских торгов, июльские фьючерсы на американскую нефть снизились на \$0,62 до \$77,03. В среду они доходили до \$78,13, самого высокого значения с 10 мая. Августовские фьючерсы на нефть сорта Brent упали на \$0,32 до \$77,82.

EUR/USD



Miacr overnight



Остатки на счетах, млрд.руб



**МИРОВЫЕ РЫНКИ**

Индекс	Значение	Изм. за день, %
DJIA	10409,46	0,05%
NASDAQ 100	1905,31	0,41%
S&P 500 INDEX	1114,61	-0,06%
SSE COMPOSITE	2837,497	-1,08%
BOVESPA	64750,71	0,48%
NIKKEI 225 (10.00 МСК)	10000,6	-0,66%

**РОССИЙСКИЕ ИНДЕКСЫ**

Индекс	Значение	Изм. за день, %
PTC	1402,66	0,07%
ММВБ	1369,59	-0,13%

**Рынок акций**

**Зарубежные рынки**

Американский рынок акций завершил вчерашние торги разнонаправленной динамикой, однако индекс S&P 500 удержался выше 200-дневной скользящей средней. Лучше рынка выглядели акции Apple на фоне высоких предварительных заказов на новую модель Iphone. В тоже время хуже рынка торговались акции FedEx на фоне более низких чем ожидали участники рынка прогнозов по прибыли компании в 2010 году в основном за счет более высоких пенсионных отчислений. Из других новостных событий на американском рынке акций отметим противоречивые данные по макроэкономике – объемы начатого строительства в США серьезно упали за последние месяцы. Застройщики в основном сконцентрировались не на новых проектах, а на завершении уже существующих, чтобы подготовить как можно большее количество объектов для продажи в период окончания государственной программы стимулирования покупок на рынке жилой недвижимости. В тоже время данные по динамике промышленного производства за май вновь оказались сильными, в частности достаточно позитивен фактор сохранения роста загрузки производственных мощностей в США.

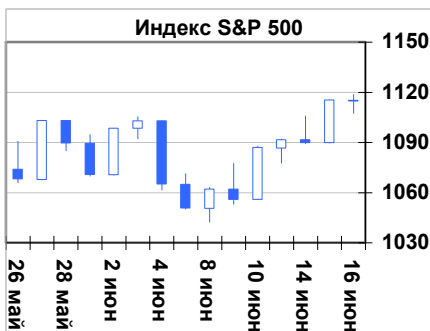
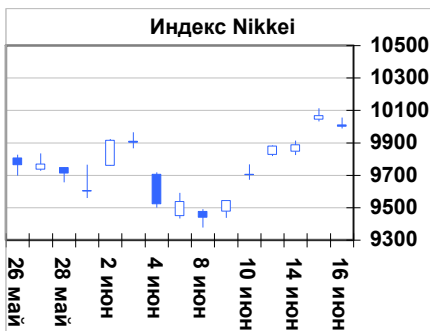
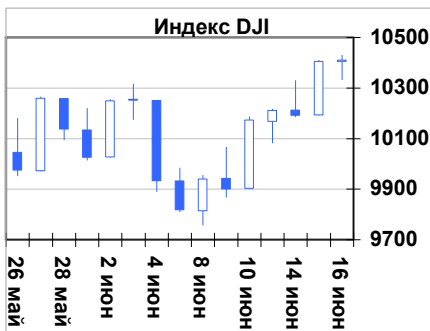
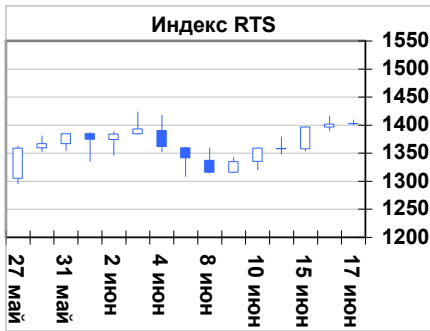
Сегодняшние торги в Азии завершились неоднозначно. Японский рынок акций показал снижение под давлением акций экспортеров на фоне укрепления японской иены. На других площадках региона преобладала около нулевая динамика фондовых индексов.

Торги в Европе сегодня проходят умеренно оптимистично – рост основных индексов региона не превышает 1%. В центре внимания сегодня статистика по США, где наиболее важны на наш взгляд данные по динамике индекса опережающих индикаторов за май – напомним, месяцем ранее именно индекс опережающих индикаторов едва ли не единственный указал на возможное замедление американской экономики во 2-м полугодии. Консенсус прогноз за май предполагает рост индекса опережающих индикаторов на 0,4%, что должно нивелировать негативные данные по данному индикатору месяцем ранее.

**Российский рынок**

Индекс ММВБ завершил вчерашнюю торговую сессию вблизи уровней предыдущего закрытия. Волатильность на российском рынке была более скромной и ряд акций показали разнонаправленную динамику. В нефтегазовом секторе динамику лучше рынка продолжают показывать акции Лукойла. Также отметим, что уверенный рост в акциях Новатэка сохранился не смотря на отсутствие явного тренда в ходе торговой сессии. Акции Сбербанка и ВТБ выглядели достаточно неплохо. Во втором эшелоне можно отметить уверенный подъем в угледобывающем секторе.

Российский рынок кроме направления динамики в последние дни повторяет в некоторой степени и волатильность зарубежных фондовых площадок. Сегодня в первой половине дня преобладает рост на фоне умеренно позитивного хода торгов в Европе. Более активные торги вероятно состояться во второй половине дня после публикации статданных по экономике США.



17 июня 2010 г.

четверг

## ДОЛГОВОЙ РЫНОК

Наименование	Значение	Изм. за день, %
Доходность Russia 30 (% , годовых)	5,406	-0,11%
Доходность UST-10 (% , годовых)	3,2638	-1,34%
Спрэд Russia 30 и UST-10, (б.п.)	214,22	1,82%
Индекс корп. облигаций ММВБ	95,62	0,16%
Индекс гос. облигаций ММВБ	133,05	0,00%

## Рынок облигаций

## Государственные облигации

В секции государственных займов преобладали смешанные настроения, с ОФЗ 26202 прошло три сделки в режиме РПС. Снизилась доходность по бумагам ОФЗ 25073, ОФЗ 25068; незначительно продажи прошли в бумагах ОФЗ 46003, ОФЗ 46019.

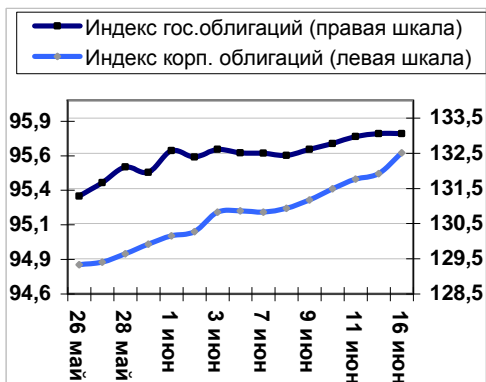
На внешних рынках стоимость US Treasuries растет, отправляя доходности выпусков к ранее достигаемым уровням; инвестиционный интерес к риску восстанавливается, однако спрос на наиболее надежные инструменты все ещё сохраняется, так доходность UST 10 по итогам вчерашней торговой сессии снизилась на три пункта приблизившись к отметке 3,271% годовых; тридцатилетние государственные облигации США так же закрылись снижением доходности до уровня 4,185% годовых. Российский внешний тридцатилетний займ существенного изменения доходности не показал, оставшись на границе 5,40% годовых. Спрэд российских еврооблигаций Russia 30 к US Treasuries 10 составил 213 пунктов.

## Корпоративные облигации

## Вторичный рынок

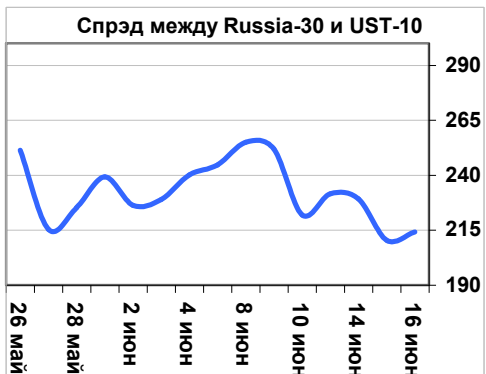
Очередной торговый день в секции рублевых корпоративных займов протекал на благоприятной ноте, преимущественно незначительным ростом закрылись облигаций наиболее надежных заемщиков; прошли объемы в десятом и одиннадцатом выпусках АИЖК, отправив доходности выпусков к уровням 8,56% и 8,41% соответственно. По итогам дня объем торгов корпоративными и региональными облигациями составил 140,3 млрд. рублей, из которых 25,3 млрд. рублей пришлось на вторичные торги, 2 млрд. рублей - на размещения, 113,1 млрд. рублей - на сделки РЕПО. В секторе облигационных займов Москвы по-прежнему объемы торгов остаются низкими, наибольший торговый оборот приелся на два выпуска – 49-ый и 61-ый, котировки которых в среднем подросли на 0,7%. В субфедеральном секторе на незначительном объеме подросли облигации седьмого и восьмого выпусков московской области. В металлургическом секторе наибольший объем прошел в бумагах первого выпуска Сибметинвеста, котировки которого подросли на 0,45%; первый биржевой займ ЧТПЗ показал незначительное снижение доходности; на малых объемах покупались бумаги второго и четвертого выпусков Мечела. В секции облигаций топлива и энергетики три долга Башнефти консолидировались на ранее достигнутых уровнях; в плюсовой зоне закрепились второй, третий и пятый биржевые выпуски Лукойла; с доходностью 7,08% годовых закрылся третий долг Газпромнефти. В сегменте облигаций связи и транспорта покупались бумаги первого биржевого долга РЖД; десятый выпуск РЖД закрылся снижением доходности, которая к концу торгового дня закрепились на отметке 7,51% годовых; практически не изменились доходности второго и третьего займов АФК Системы; первый облигационный выпуск Вымпелкома подрос на 0,58%. В финансовом секторе прошел объем в десятом и одиннадцатом выпусках АИЖК, котировки которых подросли в среднем на 1,5%; седьмой долг Россельхозбанка вырос на 0,32%; первый займ ВТБ 24 закрылся снижением доходности, закрывшись на уровне 6,59% годовых.

Избыточная рублевая ликвидность должна найти свое отражение в секторе рублевых корпоративных займов, преимущественно наибольшая торговая активность придется на облигации наиболее надежных заемщиков.



16 июня 2010 г.

U.S. Treasury	Δ-е б.п.	Дох-ть	Операция
US 1MT	2,53	0,066%	продавались
US 3MT	4,1	0,120%	продавались
US 6MT	-0,76	0,162%	покупались
US 1YT	-1,07	0,218%	покупались
US 2YT	-2,07	0,740%	покупались
US 3YT	-2,81	1,182%	покупались
US 5YT	-2,98	2,052%	покупались
US 7YT	-3,81	2,723%	покупались
US 10YT	-3,55	3,271%	покупались
US 30YT	-3,76	4,185%	покупались
Russia 30	-0,6	5,406%	покупались
Brazil 10	-2,8	4,815%	покупались



## Статистика

## Акции

## Лидеры роста и падения на ММВБ

## Нефть и газ

Эмитент	Макс. цена	Мин. цена	Цена закр.	% изм. закр.
ЛУКОЙЛ	1734	1691,25	1713	0,93%
Мегион-ап	319,47	303	307,97	0,64%
	0	0	0	0,00%
	0	0	0	0,00%
Татнфт Зап	72	70,9	71,5	-0,14%
ГАЗПРОМ ао	161,2	157,3	158,8	-0,57%
Мегион-ао	515	510	510	-0,97%
Роснефть	223	216,01	218,29	-1,23%
Татнфт Зао	144,44	140,22	141,01	-1,39%
Сургнфгз	29,6	28,55	28,794	-1,80%

## Финансовый и банковский сектор

Эмитент	Макс. цена	Мин. цена	Цена закр.	% изм. закр.
БанкМосквы	1002,43	975	999	1,55%
Сбербанк	77,44	75,31	76,71	0,93%
Возрожд-п	345	311,01	335,5	0,15%
Авангрд-ао	0	0	0	0,00%
Росбанк ао	120,89	119,12	119,66	-0,78%
Сбербанк-п	57,74	55,93	56,15	-1,25%

## Металлургия

Эмитент	Макс. цена	Мин. цена	Цена закр.	% изм. закр.
Распадская	138,99	133,36	136	2,26%
ММК	24,076	22,911	23,325	0,97%
Верхнесалд	3950	3666,03	3930	0,51%
НЛМК ао	88,5	85,53	86,2	-1,04%
Верхнесалд	3135,74	3000,1	3009	-1,44%
СевСт-ао	329	317,81	319,49	-1,51%

## Телекоммуникации

Эмитент	Макс. цена	Мин. цена	Цена закр.	% изм. закр.
Дальсвязь	93,5	89,02	90,4	1,12%
ЦентрТел-п	19,149	18,752	19,148	0,78%
	0	0	0	0,00%
	0	0	0	0,00%
	0	0	0	0,00%
ЦентрТел-п	14,018	13,502	13,998	-0,65%
Ростел -ао	108,15	104,36	106,1	-0,85%
МТС-ао	231,37	226,32	226,7	-0,96%
Ростел -ап	76,36	74,55	74,85	-1,08%
МТС-ао	239,84	233,25	234,26	-1,09%

## Электроэнергетика

Эмитент	Макс. цена	Мин. цена	Цена закр.	% изм. закр.
ОГК-3 ао	1,78	1,684	1,771	4,61%
ТГК-6	0,0122	0,0116	0,0118	1,72%
ТГК-5	0,0141	0,0136	0,0139	1,46%
КраснГЭС	71,1	69,01	70,69	1,00%
Кубанэр	200,5	195,5	199,03	0,60%
ТГК-2	0,0089	0,0085	0,0085	-4,49%
ЧитЭнСб ао				0,00%
ЧитЭнСб ап				0,00%
+МосЭнерго	3,23	3,17	3,184	-1,12%
ИркЭнерго	17,969	17,201	17,217	-1,90%

## Голубые фишки

Эмитент	Макс. цена	Мин. цена	Цена закр.	% изм. закр.
ВТБ ао	0,0777	0,0757	0,0774	1,18%
Сбербанк	77,44	75,31	76,71	0,93%
ЛУКОЙЛ	1734	1691,25	1713	0,93%
ПолусЗолот	1414,5	1385,02	1404	-0,07%
ГАЗПРОМ ао	161,2	157,3	158,8	-0,57%
ПолусЗолот	1509,99	1475	1488,99	-0,60%
ПолусЗолот	1519,99	1488	1492	-0,60%
Ростел -ао	108,15	104,36	106,1	-0,85%
Роснефть	223	216,01	218,29	-1,23%
Сургнфгз	29,6	28,55	28,794	-1,80%

17 июня 2010 г. четверг

## Облигации

## Итоги первичных размещений

Дата	Эмитент	Объем эмиссии / размещено по итогам аукциона, млн. руб.	Дата оферты /погашения	Ставка купона
29.04.2010	ХКФ Банк, 7	5 000 / 5 000	04.2012 / 04.2015	9%
05.05.2010	СОЛЛЕРС, БО-2	1 000 / 1 000	04.2012 / 2013	13%
01.06.2010	ОФЗ 25071	9 239 / 305	/ 11.2014	8.10%
01.06.2010	ОФЗ 25072	4 005 / 2 242	/ 01.2013	7.15%
01.06.2010	ОФЗ 25073	9 421 / 5 240	/ 08.2012	6.85%

## Календарь ближайших первичных размещений

Дата	Бумага	Доп. информация
Июнь 2010	РМК 03	Объем - 8 000 000 000 / RUR

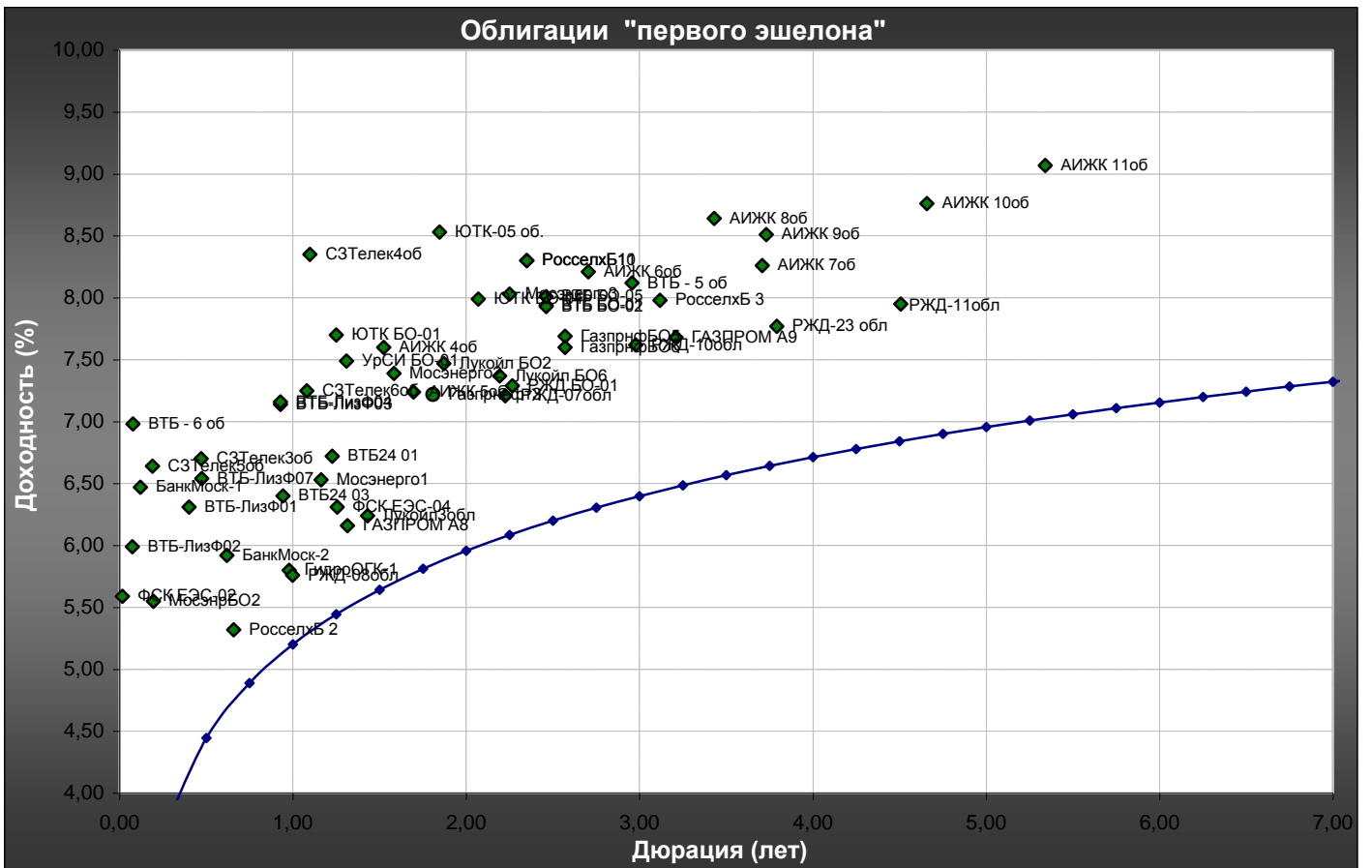
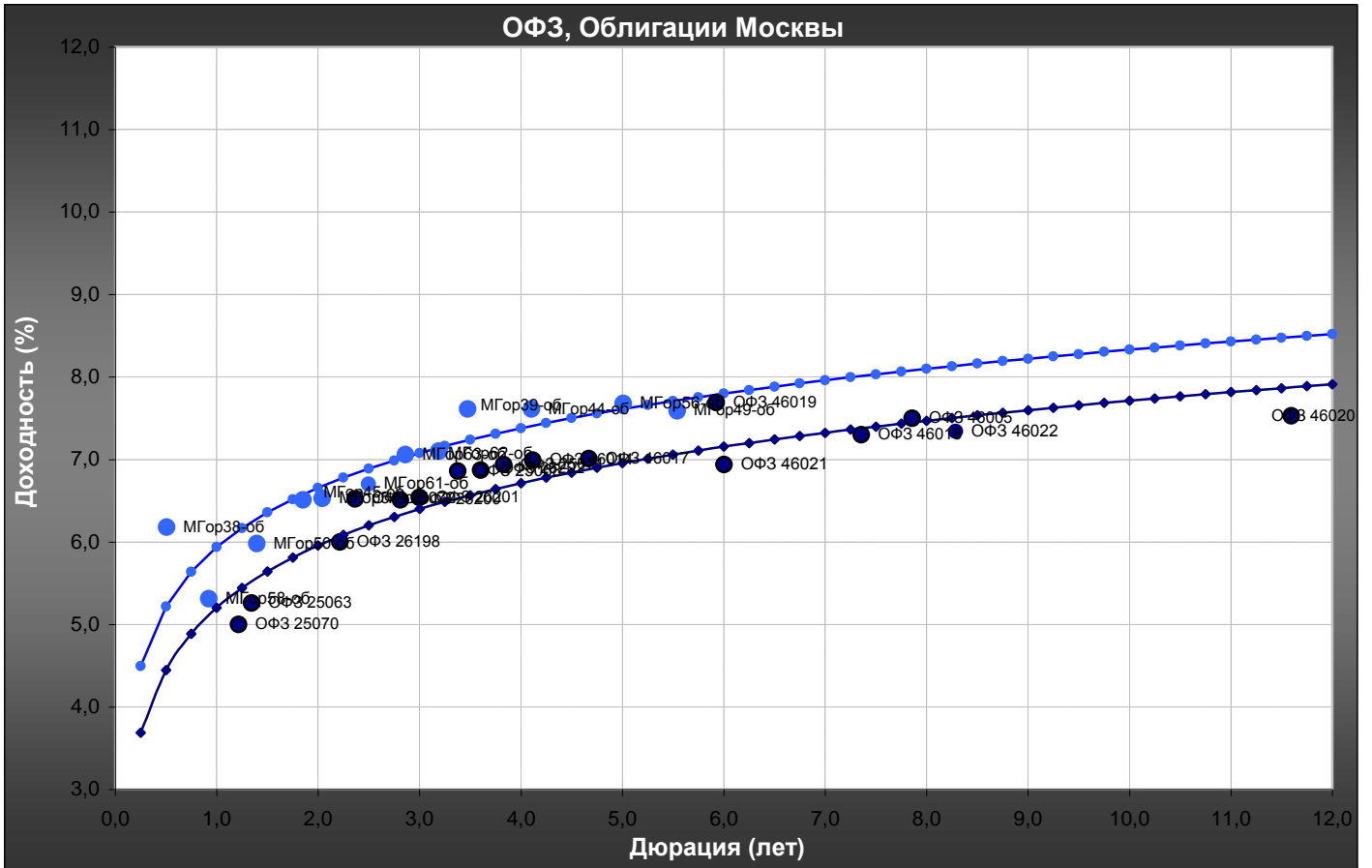
## Ближайшие выплаты купонов, погашения, оферты

Дата	Тип события	Бумага	Доп. информация
17.06.2010	Выплата купона	МБРР, 5	Ставка купона - 15 % Размер купона (RUR) - 74.79 Объем - 5 000 000 000 / RUR Оценочная сумма выплаты - 373 950 000
17.06.2010	Выплата купона	Лукойл, БО-6	Ставка купона - 9.2 % Размер купона (RUR) - 45.87 Объем - 5 000 000 000 / RUR Оценочная сумма выплаты - 229 350 000
17.06.2010	Выплата купона	Лукойл, БО-7	Ставка купона - 9.2 % Размер купона (RUR) - 45.87 Объем - 5 000 000 000 / RUR Оценочная сумма выплаты - 229 350 000
17.06.2010	Выплата купона	ЕБРР, 4	Ставка купона - 4.01 % Размер купона (RUR) - 10 Объем - 3 000 000 000 / RUR Оценочная сумма выплаты - 30 000 000
17.06.2010	Выплата купона	Миракс Групп, 3	Ставка купона - 14.99 % Размер купона (RUR) - 36.12 Объем - 1 800 000 000 / RUR Оценочная сумма выплаты - 65 016 000
17.06.2010	Выплата купона	Миракс Групп, 4	Ставка купона - 17 % Размер купона (RUR) - 40.96 Объем - 1 800 000 000 / RUR Оценочная сумма выплаты - 73 728 000
17.06.2010	Выплата купона	Департамент Финансов Тверской области, 34006	Ставка купона - 12.5 % Размер купона (RUR) - 31.16 Объем - 3 000 000 000 / RUR Оценочная сумма выплаты - 93 480 000
17.06.2010	Выплата купона	НОМОС-БАНК, 2012 (LPN) [Еврооблигации]	Ставка купона - 9.25 % Размер купона (USD) - 4625 Объем - 200 000 000 / USD Номинал - 100000 Оценочная сумма выплаты - 9 250 000
17.06.2010	Выплата купона	Роснефть, 2012 (CLN, FRN) [Еврооблигации]	Ставка купона - 0.825 % Размер купона (USD) - 71.04 Объем - 6 976 000 / USD Номинал - 100000 Оценочная сумма выплаты - 4 956
17.06.2010	Выплата купона	ХКФ Банк, 3	Ставка купона - 7.5 % Размер купона (RUR) - 18.7 Объем - 3 000 000 000 / RUR Оценочная сумма выплаты - 56 100 000
17.06.2010	Выплата купона	Волгоградская область, 35001	Ставка купона - 9 % Размер купона (RUR) - 4.49 Объем - 700 000 000 / RUR Оценочная сумма выплаты - 3 143 000
17.06.2010	Выплата купона	Марийский НПЗ-Финанс, 2	Ставка купона - 0.01 % Размер купона (RUR) - 0.05 Объем - 1 500 000 000 / RUR Оценочная сумма выплаты - 75 000
17.06.2010	Выплата купона	Глобус-Лизинг-Финанс, 6	Ставка купона - 18 % Размер купона (RUR) - 89.75 Объем - 500 000 000 / RUR Оценочная сумма выплаты - 44 875 000
17.06.2010	Выплата купона	Космос - Финанс, 1	Ставка купона - 17 % Размер купона (RUR) - 84.77 Объем - 2 000 000 000 / RUR Оценочная сумма выплаты - 169 540 000
17.06.2010	Выплата купона	ГАЗЭКС-Финанс, 1	Ставка купона - 14 % Размер купона (RUR) - 69.81 Объем - 1 000 000 000 / RUR Оценочная сумма выплаты - 69 810 000
17.06.2010	Выплата купона	Седьмой Континент, 2	Ставка купона - 7.8 % Размер купона (RUR) - 38.89 Объем - 7 000 000 000 / RUR Оценочная сумма выплаты - 272 230 000
17.06.2010	Выплата купона	Русское море, 1	Ставка купона - 18 % Размер купона (RUR) - 44.88 Объем - 2 000 000 000 / RUR

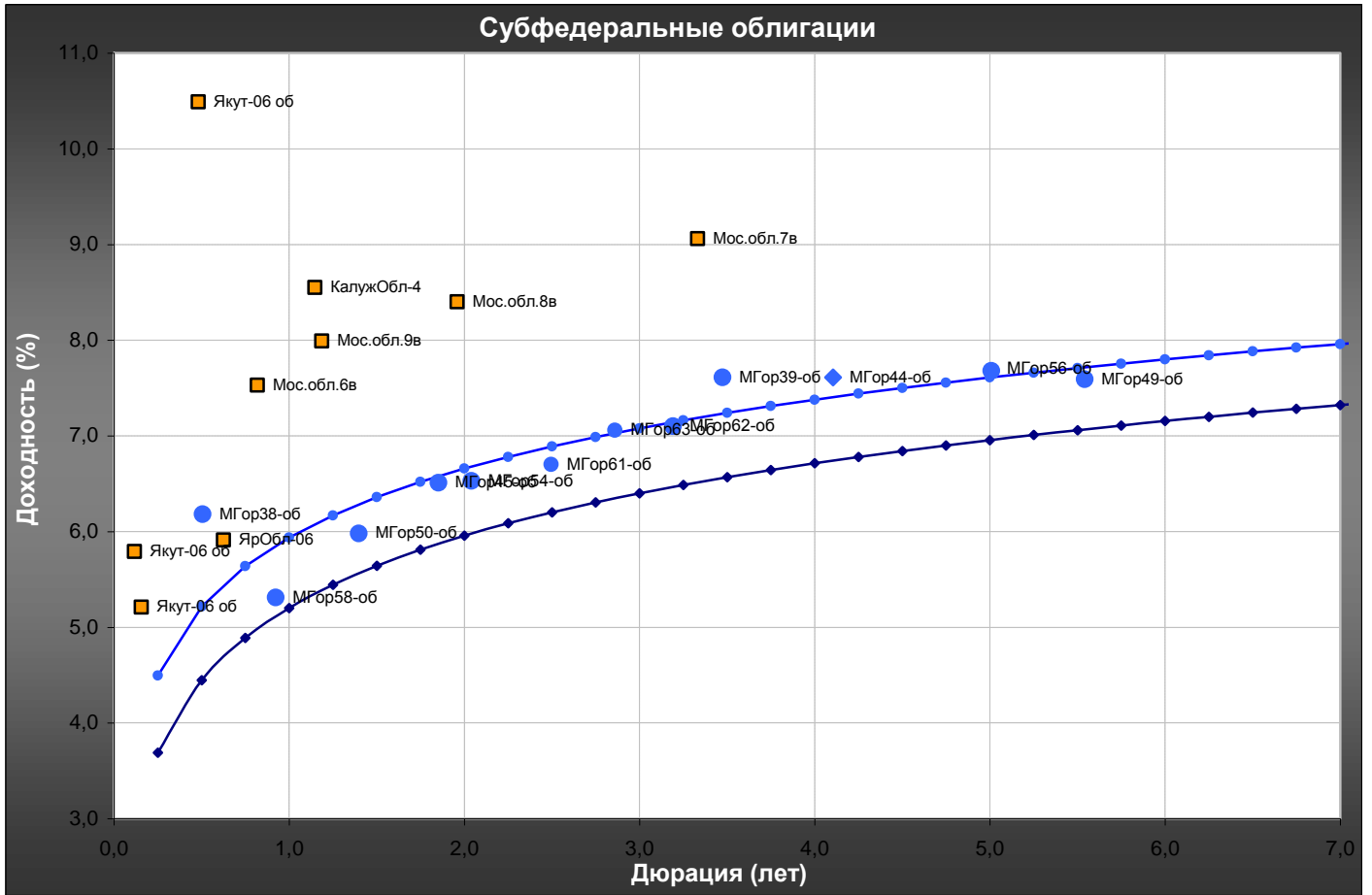
17 июня 2010 г.

четверг

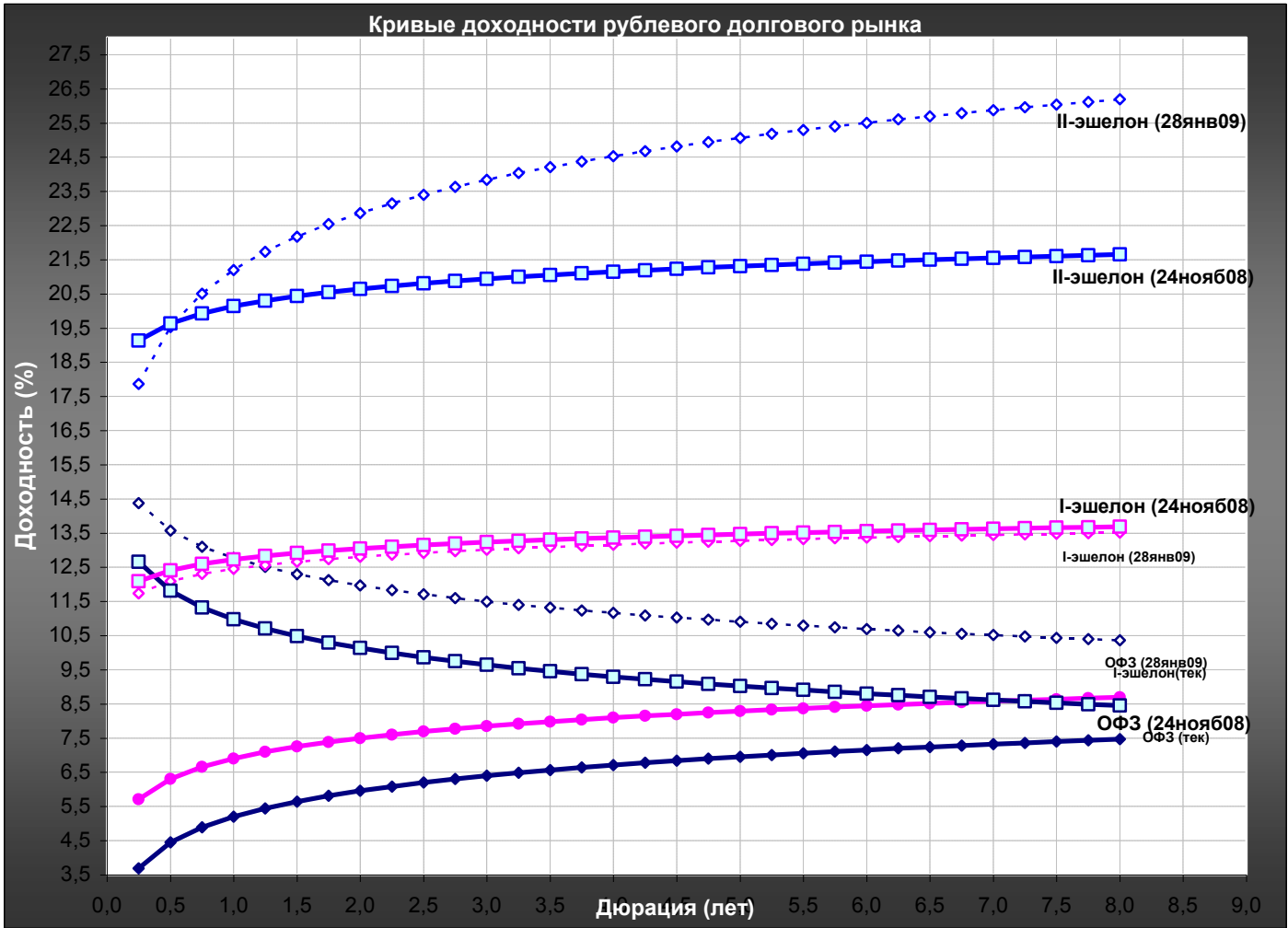
			Оценочная сумма выплаты - 89 760 000
17.06.2010	Выплата купона	Фортум (ТГК-10), 1	Ставка купона - 7.6 % Размер купона (RUR) - 37.9 Объем - 3 000 000 000 / RUR Оценочная сумма выплаты - 113 700 000
17.06.2010	Выплата купона	НСХ-финанс, 1	Ставка купона - 13 % Размер купона (RUR) - 64.82 Объем - 1 000 000 000 / RUR Оценочная сумма выплаты - 64 820 000
17.06.2010	Выплата купона	Томская область, 34034	Ставка купона - 7 % Размер купона (RUR) - 34.9 Объем - 1 400 000 000 / RUR Оценочная сумма выплаты - 48 860 000
17.06.2010	Выплата купона	УМПО, 3	Ставка купона - 18 % Размер купона (RUR) - 89.75 Объем - 3 000 000 000 / RUR Оценочная сумма выплаты - 269 250 000
17.06.2010	Выплата купона	ВТБ-Лизинг Финанс, 4	Цена оферты – 100 Объем - 5 000 000 000 / RUR
17.06.2010	Оферта	Москоммерцбанк, 3	Цена оферты – 100 Объем - 5 000 000 000 / RUR
17.06.2010	Оферта	Россельхозбанк, 7	Цена оферты – 100 Объем - 5 000 000 000 / RUR
17.06.2010	Оферта	ВТБ-Лизинг Финанс, 3	Цена оферты – 100 Объем - 5 000 000 000 / RUR
17.06.2010	Погашение	Фортум (ТГК-10), 1	Объем - 700 000 000 / RUR
17.06.2010	Погашение	Волгоградская область, 35001	Объем - 3 000 000 000 / RUR











**Средние изменение доходности со 2 июля 08 по текущую дату, б.п.**

	ОФЗ	I-эшелон	II-эшелон
до 3-х	-42,0	-152,7	-298,4
от 3 до 5	35,3	13,3	-758,3
от 5	67,9	78,9	-1 233,4

**Средние изменение доходности с 6 октября 08 по текущую дату, б.п.**

	ОФЗ	I-эшелон	II-эшелон
до 3-х	-196,7	-189,1	-578,6
от 3 до 5	-103,7	-140,5	-961,4
от 5	-64,5	-121,3	-1 406,0

17 июня 2010 г. четверг

## Лидеры оборотов по облигациям на ММВБ

## Москва

Бумага сокр.	Оборот	Доходнос ть	Макс. цена	Мин. цена	Цена закр.	% измен.
МГор49-об	2050567355	7,59%	99,4	98	99,4	0,76%
МГор61-об	898311869	6,70%	122,65	122,2	122,65	0,65%
МГор62-об	370355539	7,10%	123,3	122,9	123	-0,07%
МГор39-об	130392600	7,61%	100,55	100,05	100,25	-0,74%
МГор63-об	58750000	7,06%	125	125	125	0,40%
МГор58-об	54322357	5,31%	104,5	104,4	104,45	-0,33%
МГор41-об	160800	3,78%	100,5	100,5	100,5	0,02%
МГор56-об	1979	7,68%	98,94	98,94	98,94	0,07%
МГор44-об	0	7,61%	0	0	0	0,00%
МГор50-об	0	5,98%	0	0	0	0,00%

## Субфедеральные

Бумага сокр.	Оборот	Доходнос ть	Макс. цена	Мин. цена	Цена закр.	% измен.
Мос.обл.6в	109801731	7,49%	101,3	101,1	101,3	0,00%
Мос.обл.7в	101607478	9,05%	97,25	96,95	97,25	0,88%
Мос.обл.8в	97684988	8,51%	101,9	100,85	101,25	1,00%
КраснЯрКр4	52815000	7,09%	105,63	105,63	105,63	0,31%
Удмуртия-2	51176990	8,16%	102,88	100,74	100,74	0,00%
ЯрОбл-06	13711200	6,59%	101,5	100	100	0,16%
СамарОбл 5	5414640	7,53%	102,55	102,55	102,55	0,05%
ВоронежОб4	5050000	8,59%	101	101	101	1,00%
КалужОбл-4	3077952	8,55%	102	102	102	-0,20%
ИркОбл31-3	900000	6,88%	100	100	100	-0,99%

## Топливо и энергия

Бумага сокр.	Оборот	Доходнос ть	Макс. цена	Мин. цена	Цена закр.	% измен.
Башнефть03	1407600974	9,14%	107,84	106,68	107,84	-0,01%
Башнефть01	1009746611	9,17%	107,84	106,68	107,78	-0,06%
Газпрома11	428280577	-6,51%	122,16	120,25	122,16	0,30%
Башнефть02	361551914	9,23%	107,64	106,68	107,64	0,04%
Лукойл БО2	279676480	7,03%	112,6	112,05	112,6	0,63%
Лукойл БО1	224678880	7,03%	112,6	112,05	112,6	0,09%
Ленэнерго3	210754150	7,58%	101	100,79	100,96	0,11%
Газпрнефт3	149951923	7,08%	115	114,77	115	0,17%
Лукойл БО5	140962501	6,91%	112,85	112,85	112,85	0,76%
Лукойл БО3	112625000	7,03%	112,6	112,6	112,6	0,18%

## Промышленность

Бумага сокр.	Оборот	Доходнос ть	Макс. цена	Мин. цена	Цена закр.	% измен.
Акрон 02	98888232	8,27%	107,55	107	107	-0,14%
СОЛЛЕРС2	60144290	7,61%	100,01	97	100,01	-3,01%
ОМЗ - 6 об	11601500	13,34%	101	100,1	100,1	-0,89%
СИБУРХолд2	10800000	6,87%	108	108	108	0,00%
СИБУРХолд3	10285000	7,62%	102,85	102,85	102,85	0,00%
СИБУРХолд5	10150000	7,04%	101,5	101,5	101,5	0,00%
СИБУРХолд4	10080000	5,92%	100,8	100,8	100,8	0,00%
ОМЗ-5 об	10000000	13,37%	100	100	100	0,00%
Акрон 03	1088500	8,97%	108,85	108,85	108,85	0,05%
КуйбАзот-2	713780	8,58%	100,25	100,25	100,25	-0,10%

## Муниципальные

Бумага сокр.	Оборот	Доходнос ть	Макс. цена	Мин. цена	Цена закр.	% измен.
Казань06	12320103	7,87%	105,8	104,55	104,55	0,92%
Волгогр 03	700	11,71%	100,05	100,05	100,05	-9,13%
КлинРн Зоб	0	16,76%	0	0	0	0,00%
ТомскАдм 2	0	9,65%	0	0	0	0,00%
Новсиб 4об	0	2,90%	0	0	0	0,00%
Волгогр 04	0	8,47%	0	0	0	0,00%
Ногинск-03	0	0,00%	0	0	0	0,00%
Благовещ-2	0	9,55%	0	0	0	0,00%
Новорос-01	0	0,00%	0	0	0	0,00%
Липецк-02	0	-6,49%	0	0	0	0,00%

## Металлургия

Бумага сокр.	Оборот	Доходнос ть	Макс. цена	Мин. цена	Цена закр.	% измен.
Сибметин01	132073527	10,58%	111	104	110,9	0,45%
СевСт-БО1	111215596	7,08%	108,65	108,35	108,35	-0,12%
ЧТПЗ БО-01	110741015	13,07%	105,23	105	105	0,10%
Мечел 5об	81038078	9,72%	106,45	106,25	106,45	-0,22%
Сибметин02	80332131	10,65%	111,15	110,47	110,65	-0,05%
Мечел 4об	54538422	9,25%	119,15	118,31	119,15	0,17%
Мечел 2об	16708013	8,51%	100,3	99	100,15	0,10%
ЗолСелигд3	5027500	16,77%	100,6	100,5	100,6	-8,46%
Мечел БО-1	3608078	9,05%	104,71	104,7	104,7	-0,29%
ТМК-03 обл	1847300	7,57%	101,5	101,5	101,5	0,00%

## Связь и транспорт

Бумага сокр.	Оборот	Доходнос ть	Макс. цена	Мин. цена	Цена закр.	% измен.
РЖД БО-01	315383135	7,11%	105,5	105	105,4	0,38%
Система-03	195589471	7,92%	110,4	110,3	110,4	0,09%
РЖД-10обл	165444759	7,51%	124,5	123	124,4	0,32%
РЖД-23 обл	74156200	7,84%	105,6	105	105	-0,11%
Система-02	65747654	7,79%	114,24	113,5	113,9	-0,04%
ВК-Инвест1	10460000	7,69%	104,6	104,6	104,6	0,58%
РЖД-13обл	5557953	-5,23%	104,4	103,92	104	-0,02%
ВК-Инвест3	5191081	6,42%	109,25	109,05	109,05	0,00%
УрСИ БО-01	2276330	7,13%	104,9	104,9	104,9	0,38%
РЖД-14обл	2108400	-5,22%	105,42	105,42	105,42	0,07%

## Банки и финансовые компании

Бумага сокр.	Оборот	Доходнос ть	Макс. цена	Мин. цена	Цена закр.	% измен.
ЕБРР 02обл	4232258436	-5,66%	101	101	101	0,20%
АИЖК 11об	855886966	8,56%	99,5	97,11	99,5	2,58%
ВТБ-Лизф07	749366918	6,76%	101,7	101,37	101,45	-0,20%
АИЖК 10об	391880000	8,41%	99,5	98,8	99,5	1,53%
РосселхБ 7	357812400	6,48%	100,5	100,5	100,5	0,32%
ВТБ24 01	282259732	6,59%	106,15	105,8	106,15	0,19%
МКБ 05обл	268326920	8,40%	100,2	100,15	100,2	-0,15%
Зенит Зобл	266311163	7,23%	101,3	101,18	101,3	0,10%
МойБанк 3	252941150	7,27%	101,13	101	101,13	0,23%
МойБанк 2	250000000	15,54%	100	100	100	-1,67%

17 июня 2010 г. четверг

**Пищевая и легкая промышленность**

Бумага сокр.	Оборот	Доходнос ть	Макс. цена	Мин. цена	Цена закр.	% измен.
ВБД ПП 2об	9604760	6,73%	101,15	100,99	101,15	-1,41%
МираторгФ1	0	8,77%	0	0	0	0,00%
ОБКондФ-02	0	5,59%	0	0	0	0,00%
Аладушкин2	0	12,60%	0	0	0	0,00%
ВБД ПП 3об	0	7,63%	0	0	0	0,00%
Микоян-2об	0	7,65%	0	0	0	0,00%
МспромФ 02	0	14,42%	0	0	0	0,00%
РМКПаркПл1	0	16,37%	0	0	0	0,00%
ОБКондФ-01	0	0,00%	0	0	0	0,00%
ИНК 01	0	0,00%	0	0	0	0,00%

**Строительство**

Бумага сокр.	Оборот	Доходнос ть	Макс. цена	Мин. цена	Цена закр.	% измен.
ИнтеграФ-2	9203711	13,87%	104,25	103,25	104,25	0,24%
СКЭлис-1	101010	24,42%	100,49	99	99	-1,00%
СтрТрГаз02	0	12,23%	0	0	0	0,00%
Метрострой	0	10,65%	0	0	0	0,00%
СКЭлис-2	0	19,20%	0	0	0	0,00%
ЭнергИнв-1	0	0,55%	0	0	0	0,00%
Желдорип-2	0	0,00%	0	0	0	0,00%
ГрадостИн1	0	1,78%	0	0	0	0,00%
СтрТрГаз03	0	8,67%	0	0	0	0,00%
ЛСП-Инв 02	0	113,69%	0	0	0	0,00%

**Торговля**

Бумага сокр.	Оборот	Доходнос ть	Макс. цена	Мин. цена	Цена закр.	% измен.
ДиксиФин-1	85132515	9,21%	100,15	100,1	100,15	0,05%
ИтераФ-1	5268375	10,14%	100,35	100,35	100,35	0,35%
КОПЕЙКА 02	3438406	11,54%	108,16	108,16	108,16	0,06%
ТехНикольФ	207050	12,61%	101	101	101	0,00%
ИКС5Фин 01	189221	4,81%	100,15	100,1	100,15	-0,03%
ДМЦЕНТРоБ1	880	12,11%	88	88	88	0,57%
МагнитФ 02	0	8,04%	0	0	0	0,00%
СпартакТД2	0	17,59%	0	0	0	0,00%
НТС-01	0	22,74%	0	0	0	0,00%
Альянс-01	0	14,44%	0	0	0	0,00%

**ГКО/ОФЗ**

Бумага сокр.	Оборот	Доходн ость	Макс. цена	Мин. цена	Цена закр.	% измен.
ОФЗ 26202	2458133871	6,84%	0	0	0	0,00%
ОФЗ 25073	545302519	5,72%	102,39	101,85	102,39	0,48%
ОФЗ 26201	536268942	6,53%	100,52	100,51	100,52	0,03%
ОФЗ 25068	199942189	6,50%	120,25	118,95	120,25	1,02%
ОФЗ 25072	184428555	6,23%	102,55	101,01	102,4	-0,05%
ОФЗ 46003	181157915	3,39%	100,5	100,45	100,5	-0,12%
ОФЗ 25063	162876725	5,20%	101,48	101,47	101,47	0,07%
ОФЗ 46019	138316250	7,57%	70,75	70,75	70,75	-0,35%
ОФЗ 25067	112000000	5,90%	112	112	112	0,18%
ОФЗ 46018	80524390	7,28%	100,04	100,03	100,04	0,14%

Аналитическое управление

**Рынок акций, долговой рынок**

**Гонопольский Михаил**

Тел.: +7 (495) 755 50 60 (доб. 2963)

e-mail: MGonopolskiy@msk.binbank.ru

**Рябушев Сергей**

Тел.: +7 (495) 755 50 60 (доб. 2772)

e-mail: SRyabushev@msk.binbank.ru

**Макроэкономика, денежный, валютный рынок**

**Белашов Алексей**

Тел.: +7 (495) 755 50 60 (доб. 2526)

e-mail: ABelashov@msk.binbank.ru

Управление клиентского обслуживания

**Кузнецов Алексей**

Тел.: +7 (495) 755 50 64

e-mail: AKuznetsov@msk.binbank.ru

Управление по работе на фондовых рынках

**Долговой рынок**

**Николаев Дмитрий**

Тел.: +7 (495) 755 50 60 (2663)

e-mail: DNikolaev@msk.binbank.ru

**Операции РЕПО (акции, облигации)**

**Якунина Татьяна**

Тел.: +7 (495) 755 50 60 (2784)

e-mail: TYakunina@msk.binbank.ru

**Карпунин Максим**

Тел.: +7 (495) 755 50 60 (2135)

e-mail: MKarpunin@msk.binbank.ru

*Данный обзор имеет только информационное значение и не может рассматриваться как предложение о совершении сделок на фондовом рынке. Все положения настоящего обзора отражают собственное мнение аналитиков в отношении финансовых инструментов или эмитентов. БИНБАНК не несёт ответственности за операции третьих лиц, совершенные на основе рекомендаций и точек зрения изложенных в данном обзоре. Обзор основан на источниках информации, заслуживающих доверие, однако мы не гарантируем, что все сведения абсолютно точны. Обзор не имеет отношения к инвестиционным целям и финансовой ситуации третьих лиц.*