



20 июля 2010 г.

Ежедневный обзор рынков

ФОНДОВЫЕ ИНДЕКСЫ

Индекс	Значение	Изм. за день, %
РТС	1402,62	0,55%
ММВБ	1336,55	0,68%
DJIA	10154,43	0,56%

МАКРОЭКОНОМИЧЕСКИЕ ИНДИКАТОРЫ

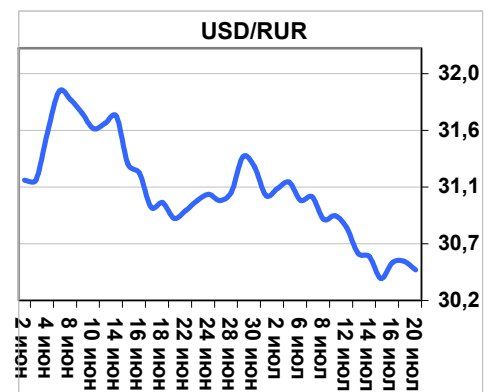
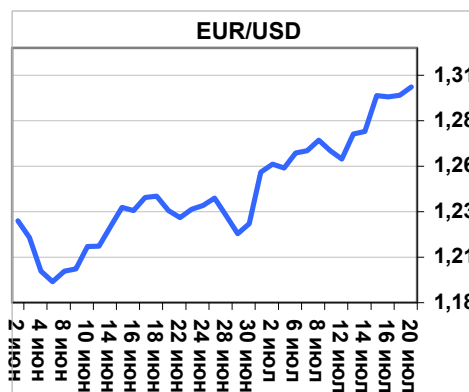
Наименование	Значение
Цена на нефть, Brent, \$/баррель	75,62
Учётная ставка ФРС США	0-0.25%
Учётная ставка ЕЦБ	1,00%
Золотовалютные резервы, млрд. долл.	467,3
Инфляция РФ по итогам 4-х месяцев 2010 года	3,50%
Ставка рефинан. ЦБ РФ	7,75%
Остатки средств на счетах ЦБ РФ, млрд. руб.	1226

Главные новости

- ВВП России вырос в первом полугодии 2010 года на 4,2 процента по сравнению с аналогичным периодом 2009 года.
- Число безработных в России на конец июня 2010 года снизилось до 5,2 миллиона человек, или 6,8 процента экономически активного населения, с 5,6 миллиона человек, или 7,3 процента на конец мая, сообщил Росстат.

Валютный рынок

- В понедельник на мировой валютный рынок вновь вернулись позитивные настроения и интерес к рисковому активам (стр. 2)

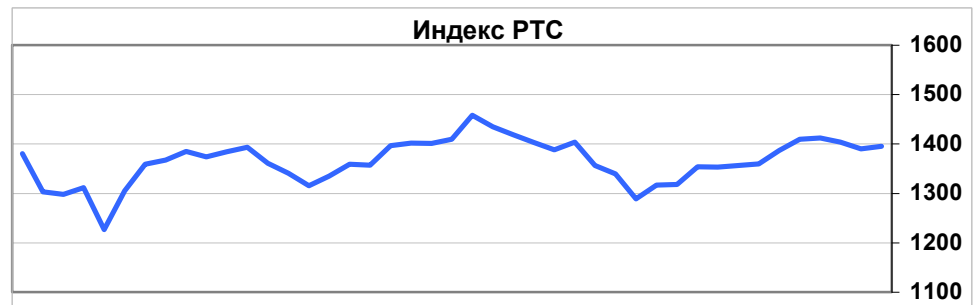


Фондовый рынок

- В течение дня российский фондовый рынок держался в позитивной области торгов (стр. 3)

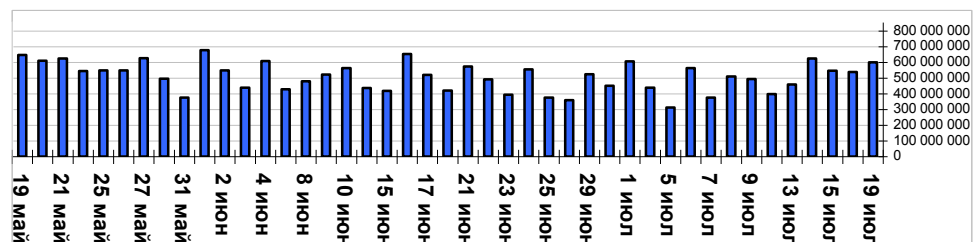
АКЦИИ (лидеры роста/падения на ММВБ)

Эмитент	Макс. цена	Мин. цена	Цена закр.	% изм. закр.
Сбербанк	80,83	78,5	80,5	1,81%
ВТБ ао	0,0776	0,0756	0,0774	1,31%
ГАЗПРОМ ао	158,27	154,09	156,69	0,97%
Сургнфз	28,2	27,406	27,846	0,72%
ПолюсЗолот	1441,99	1406,1	1425	0,71%
МТС-ао	242,89	236,98	240,14	-0,05%
Сургнфз-п	13,331	13	13,136	-0,11%
Сбербанк-п	57,52	55,67	56,57	-0,21%
СевСт-ао	331,26	324	325,49	-0,34%
МТС-ао	231,37	226,32	226,7	-0,96%



ОБЛИГАЦИИ (лидеры по оборотам на ММВБ)

Бумага сокр.	Оборот	Доходность	Цена после д.	% изм. закр.
Транснф 03	3607748691	-17,74%	106,8	0,38%
Сибметин01	4060505000	10,55%	110,8	0,18%
ГазпромА13	361479237	6,25%	112,54	0,04%
ВК-Инвест1	344680000	7,57%	104,8	0,72%
ВТБ - 6 об	318856658	7,11%	100,5	-0,09%
НОМОС 9в	281027501	6,81%	100,25	-0,05%
Башнефть02	267853131	8,99%	107,9	0,00%
Система-03	221608800	7,93%	110	-0,77%
ГидроОГК-1	217999724	5,92%	102,05	-0,05%
МГор62-об	195119118	7,04%	122,61	-0,17%



Долговой рынок

- Торговая активность в секторе рублевого корпоративного долга по-прежнему остается низкой (стр. 4)

Календарь основных событий

Наименование	Страна	Время
Индекс цен производителей	Германия	10:00
Объемы нового строительства	США	16:30
Разрешение на строительство	США	16:30

20 июля 2010 г.

вторник

ДЕНЕЖНЫЙ РЫНОК

Наименование	Значение	Изм. за день, %
Ост. средств на депозитных счетах ЦБ РФ, млрд.руб.	730,815	-2,53%
Ост. средств на кор. счетах ЦБ РФ, млрд.руб.	495,528	3,29%
MIACR (overnight),%	2,61	1,56%
LIBOR USD (12M),%	1,1166	-0,92%
LIBOR EUR (12M),%	1,3694	0,69%

ВАЛЮТНЫЙ РЫНОК

Наименование	Значение	Изм. за день, %
USD/RUR	30,4425	-0,22%
EUR/RUR	39,5239	0,12%
EUR/USD	1,2985	0,35%
USD/JPY	86,98	0,29%
USD/CHF	1,0514	-0,33%

Денежный рынок

На рынке рублевых МБК в понедельник не произошло заметных изменений, ставки сохранились на уровнях предшествующих дней. Ставка MosPrime Rate сроком на 1 день составила 2,72% годовых, снизившись по сравнению с предыдущим уровнем на 1 базисный пункт.

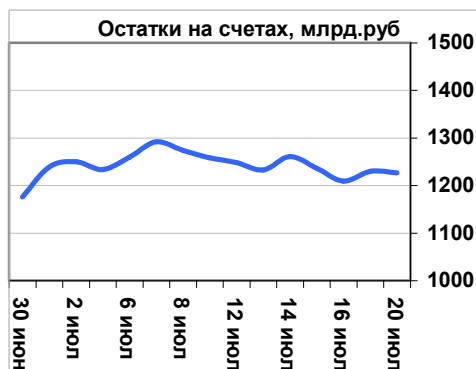
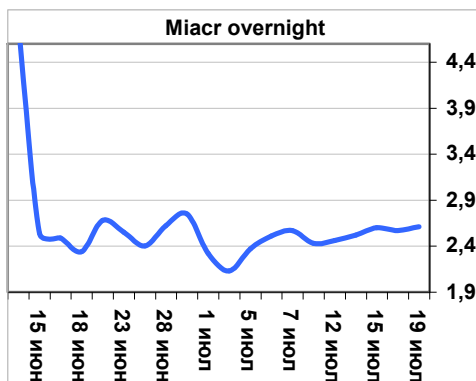
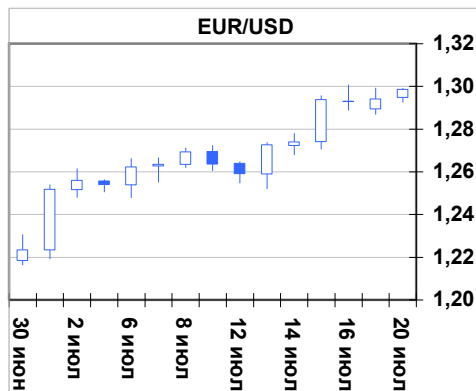
На утренней сессии однодневного РЕПО коммерческие банки привлекли 493,2 млн. руб. под средневзвешенную ставку 5,07% годовых. На утро 20 июля совокупные остатки на счетах по сравнению с предыдущим днем снизились в пределах 0,26%. По итогам среды совокупные остатки остановились на отметке 1 226,3 млрд. руб.

Валютный рынок

В понедельник на мировой валютный рынок вновь вернулись позитивные настроения и интерес к рисковому активам. В частности курс единой европейской валюты вновь вплотную приблизился к ключевому уровню сопротивления на отметке 1,30. Инвесторы делают ставку на благоприятные корпоративные отчеты, оставляя в стороне опасения макроэкономического и налогово-бюджетного характера. Между тем, американская валюта немного выросла к иене благодаря скупке со стороны японских импортеров, но по-прежнему близка к 7-месячному минимуму, зафиксированному на прошлой неделе. Многие игроки на рынке внимательно следят за тем, какие шаги может предпринять правительство Японии для решения проблемы роста иены. В последнее время на рынке участились слухи о том, что вслед за ростом японской валюты главы японского центрального банка предпримут массированные интервенции, с целью приостановить дальнейший рост японской валюты. На азиатских торгах доллар вырос на 0,4 процента до 87,01 иены, показав минимум 7 месяцев на отметке 86,27 на торговой площадке EBS в пятницу. Спрос на доллар продолжил падать в понедельник после сообщения о снижении настроения строительных фирм в США. Индекс NABW/Wells Fargo Housing Market в июле снизился до 14 пунктов с 16 пунктов в июне.

В ближайшее время, игроки валютного рынка будут с нетерпением ждать выступления главы Федеральной резервной системы ФРС США, Бена Бернатке. Как ожидается, отчет главы Комитета будет интересен с точки зрения дальнейшей политики стимулирования, а также действий регулятора в случае возобновления падения американской экономики. В частности, опубликованная слабая макроэкономическая статистика уже негативно отразилась на настроениях инвесторов в отношении того, каким образом компании реального сектора переживут третий квартал текущего года. К тому же мало кто ожидает, что в следующем квартале крупные банки смогут показать хорошие результаты прибыли при столь сильной волатильности фондовых рынков.

Цена на нефть во вторник выросла к \$77 за баррель, так как прогноз снижения запасов сырья в США перевесил негативный эффект от падения фондового рынка Азии. Августовские фьючерсы на американскую легкую нефть повысились на \$0,23 до \$76,77 за баррель, прибавляя второй день подряд. По завершении торгов во вторник августовские контракты на американскую легкую уступят место сентябрьским. Сентябрьские фьючерсы на нефть сорта Brent прибавили \$0,21 до \$75,83 за баррель.



МИРОВЫЕ РЫНКИ

Индекс	Значение	Изм. за день, %
DJIA	10154,43	0,56%
NASDAQ 100	1819,28	0,88%
S&P 500 INDEX	1071,25	0,60%
SSE COMPOSITE	2837,497	-1,08%
BOVESPA	63297,04	1,54%
NIKKEI 225 (10.00 МСК)	9300,46	-1,15%

РОССИЙСКИЕ ИНДЕКСЫ

Индекс	Значение	Изм. за день, %
PTC	1402,62	0,55%
ММВБ	1336,55	0,68%

Рынок акций

Зарубежные рынки

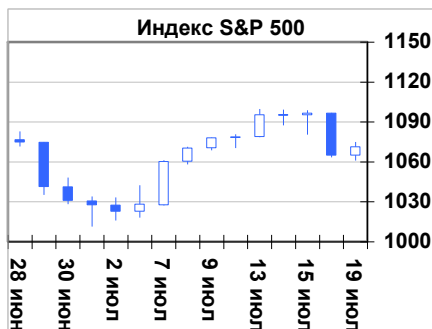
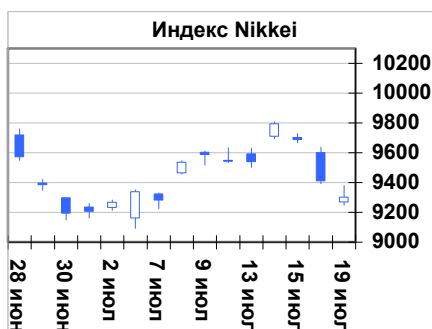
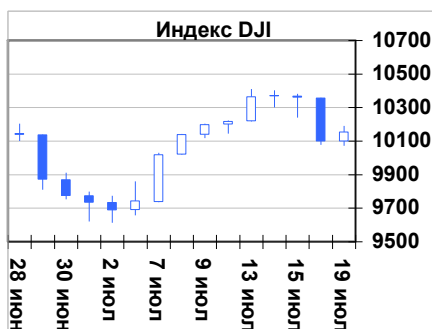
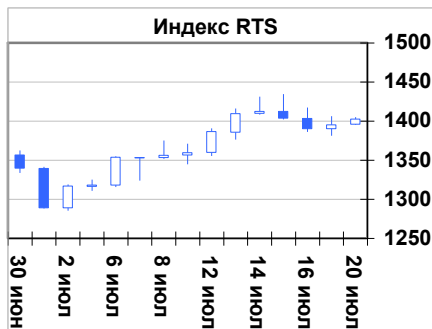
Американский фондовый рынок закрылся в плюсе на волне оптимизма в ожидании финансовых отчетов крупнейших производителей чипов IBM и Texas Instruments. Акции данных эмитентов к концу торгового дня прибавили 1,4% и 3,2% соответственно. В целом участники рынка ожидали хороших отчетов, надеясь, что они могли бы повторить результаты Intel, объявленные на прошлой неделе. К тому же оптимизма добавили новости от Boeing, который объявил о получении заказов на 30 крупных авиалайнеров от авиакомпании Fly Emirates, в дополнение, заявив об ожидании новых заказов на следующей неделе. Уже после закрытия американской торговой сессии отчитались IBM и Texas Instruments. Результаты, которых несколько разочаровали инвесторов, обвалив котировки последних на 4% и 5% соответственно.

В Азии японская фондовая биржа была закрыта в понедельник по случаю праздничного выходного дня; разочаровавшие инвесторов результаты IBM и Texas Instruments нашли свое отражение на японских акциях, котировки которых в среднем потеряли более 1%.

Российский рынок

В течение дня российский фондовый рынок держался в позитивной области торгов. Однако опубликованная впоследствии слабая макроэкономическая статистика нивелировала достигнутый рост. Индекс РТС повысился на 0,36 процента до 1.394,92, индекс ММВБ - на 0,68 процента до 1.336,55. Объем торгов в РТС составил \$453,96 миллиона, на ММВБ - 213,8 миллиарда рублей. Практически все финансовые площадки ждут результатов стресс-тестов, публикация которых должна состояться уже в пятницу. Как ожидается, данные будут опубликованы по каждому банку, что, в конечном счете, может привести к росту волатильности котировок акций и российского фондового рынка. На текущий же момент, царящая неопределенность и отсутствие единого тренда в результате оказывает сдерживающее влияние на покупательные настроения инвесторов, которые предпочитают оставаться в стороне от рынка и дожидаться определенности в отношении дальнейшего пути развития Европейского региона.

Несмотря на неоднозначность текущего движения по итогам торговой сессии некоторые акции все же смогли выйти в зеленую область торгов. В частности, Газпром за день прибавил 0,97 процента до 156,69 рубля, Сбербанк - 1,81 процента до 80,5 рубля, ГК, в котором участники торгов не исключают скупку со стороны конфликтующих основных акционеров, после двухпроцентного роста закрыли день выше уровня пятницы лишь на 0,77 процента до 4.852,0 рублей. В целом металлургический сектор, рапортующий в последнее время о росте производства, не выглядит лучше других секторов. Более заметное движение на производственной отчетности удался сегодня акциям Полиметалла, которые прибавили 2,37 процента до 389,0 рублей.



ДОЛГОВОЙ РЫНОК

Рынок облигаций

Наименование	Значение	Изм. за день, %
Доходность Russia 30 (% , годовых)	5,092	0,00%
Доходность UST-10 (% , годовых)	2,9611	1,01%
Спрэд Russia 30 и UST-10, (б.п.)	213,09	-1,37%
Индекс корп. облигаций ММВБ	95,86	-0,02%
Индекс гос. облигаций ММВБ	132,85	0,02%

Государственные облигации

В секторе государственного рублевого долга незначительный спрос преобладал в нескольких выпусках – ОФЗ 25071 подрос на 0,06%; ОФЗ 25067 прибавил 0,09%; ОФЗ 25068 сумел прибавить 0,12%. Подросли доходности в бумагах ОФЗ 46014 и ОФЗ 25066. Две сделки по цене 92,37% от номинала прошло с ОФЗ 46021, снизив котировки выпуска на 1%.

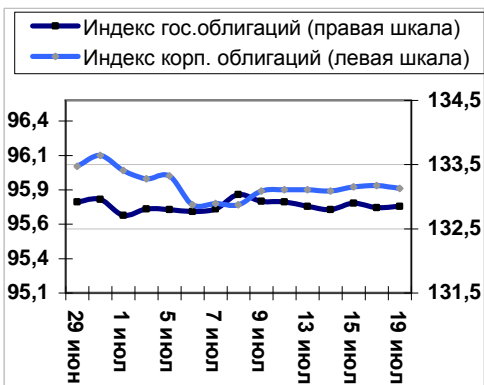
На этой неделе наибольший интерес участников государственного долга будет прикован к среде, где Минфин РФ предложит инвесторам облигаций на общую сумму в 45 млрд. рублей, так же будет предложен новый пятилетний выпуск. На прошлой недели Министерство Финансов уже разместило государственных бумаг на общую сумму 22,8 млрд. рублей, напомним, тогда эмитент предложил небольшую премию к рынку; по всей вероятности и в этот раз существенной премии к рынку ожидать не стоит.

На внешних рынках доходности американских US Treasuries 10 подросли в среднем на три пункта, доходность десятилетних казначейских билетов США закрепилась на уровне 2,961% годовых; тридцатилетние государственные облигации США закрылись с доходностью 3,980% годовых. В понедельник доходность российского индикативного евробонда Russia 30 показала рост на 1,1 пункта до уровня 5,092% годовых. Спрэд тридцатилетнего внешнего российского долга Russia 30 к казначейским нотам США UST 10 сузился на два пункта до отметки 213 пунктов.

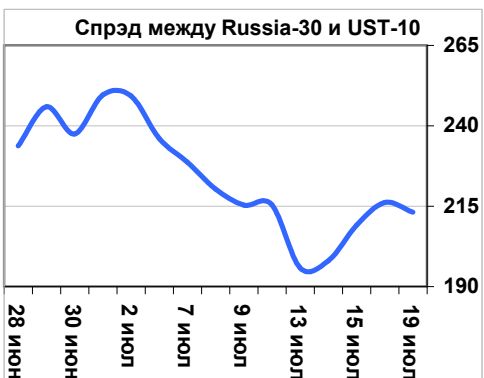
**Корпоративные облигации
Вторичный рынок**

В секторе облигационных займов Москвы интерес к столичным бумагам был незначительным, в целом на небольших объемах на негативной территории закрепились бумаги 62-го выпуска; незначительно снизились котировки 56-го, 44-го и 49-го выпусков; в плюсе сумели закрепиться лишь облигации 61-го и 63-го выпусков. В субфедеральном секторе седьмой и восьмой выпуски московской области закрылись в минусе; пятый займ самарской области сумел подрасти на 0,16%. Среди облигаций металлургического сектора отличились первый и второй выпуски Сибметинвеста, котировки которых подросли на 0,18%; первый биржевой выпуск ЧТПЗ на меньшем объеме подрос на 0,15%. В секции бумаг топлива и энергетики на консолидационной ноте закрылись бумаги первый и второй выпуски Башнефти; в плюсовой зоне закрепились второй и третий выпуски Ленэнерго. В сегменте облигаций связи и транспорта наибольший торговый оборот показал третий выпуск Транснефти; первый долг Вымпелкома прибавил 0,72%; третий займ АФК Системы потерял 0,77%; седьмой выпуск Уралсвязьинформа прибавил 0,29%. В финансовом секторе по тем бумагам с которыми осуществлялись сделок замечалась консолидация котировок выпусков на прежних позициях; восьмой долг МДМ Банка прибавил 1,05%; седьмой долг АИЖК прибавил 1,50%.

Низкая торговая активность, по всей видимости, продолжит оставаться и на этой неделе; ожидать какого-либо существенного движения котировок рублевых корпоративных займов не стоит.



19 июля 2010 г.			
U.S. Treasury	Δ-е б.п.	Дох-ть	Операция
US 1MT	0,15	0,159%	продавались
US 3MT	0,19	0,170%	продавались
US 6MT	0,51	0,198%	продавались
US 1YT	0,08	0,254%	продавались
US 2YT	0	0,599%	
US 3YT	8,92	0,947%	продавались
US 5YT	3,15	1,706%	продавались
US 7YT	2,65	2,373%	продавались
US 10YT	2,97	2,961%	продавались
US 30YT	3,94	3,980%	продавались
Russia 30	1,1	5,092%	продавались
Brazil 10	-2,2	4,543%	покупались



20 июля 2010 г. вторник

Облигации

Итоги первичных размещений

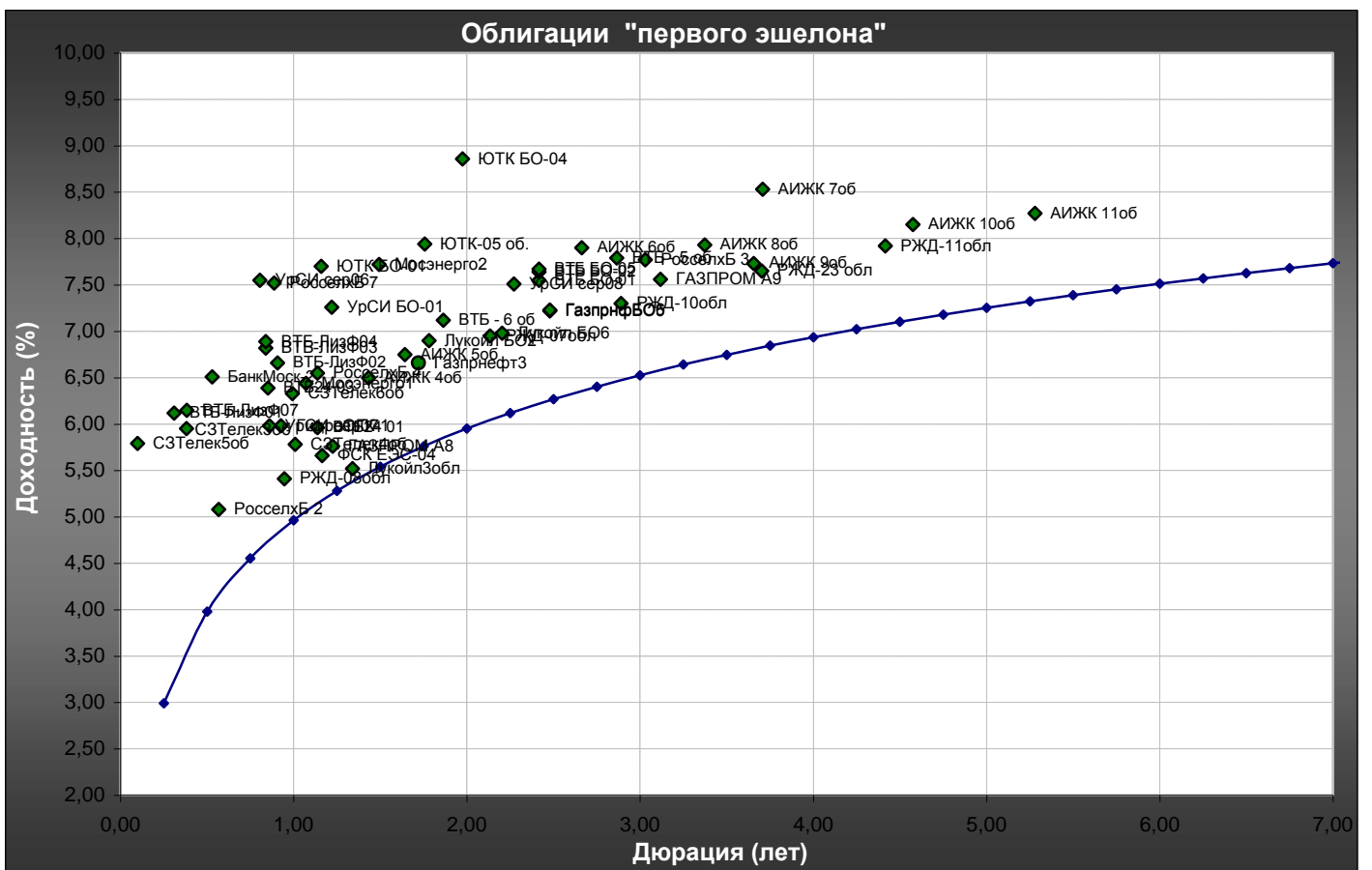
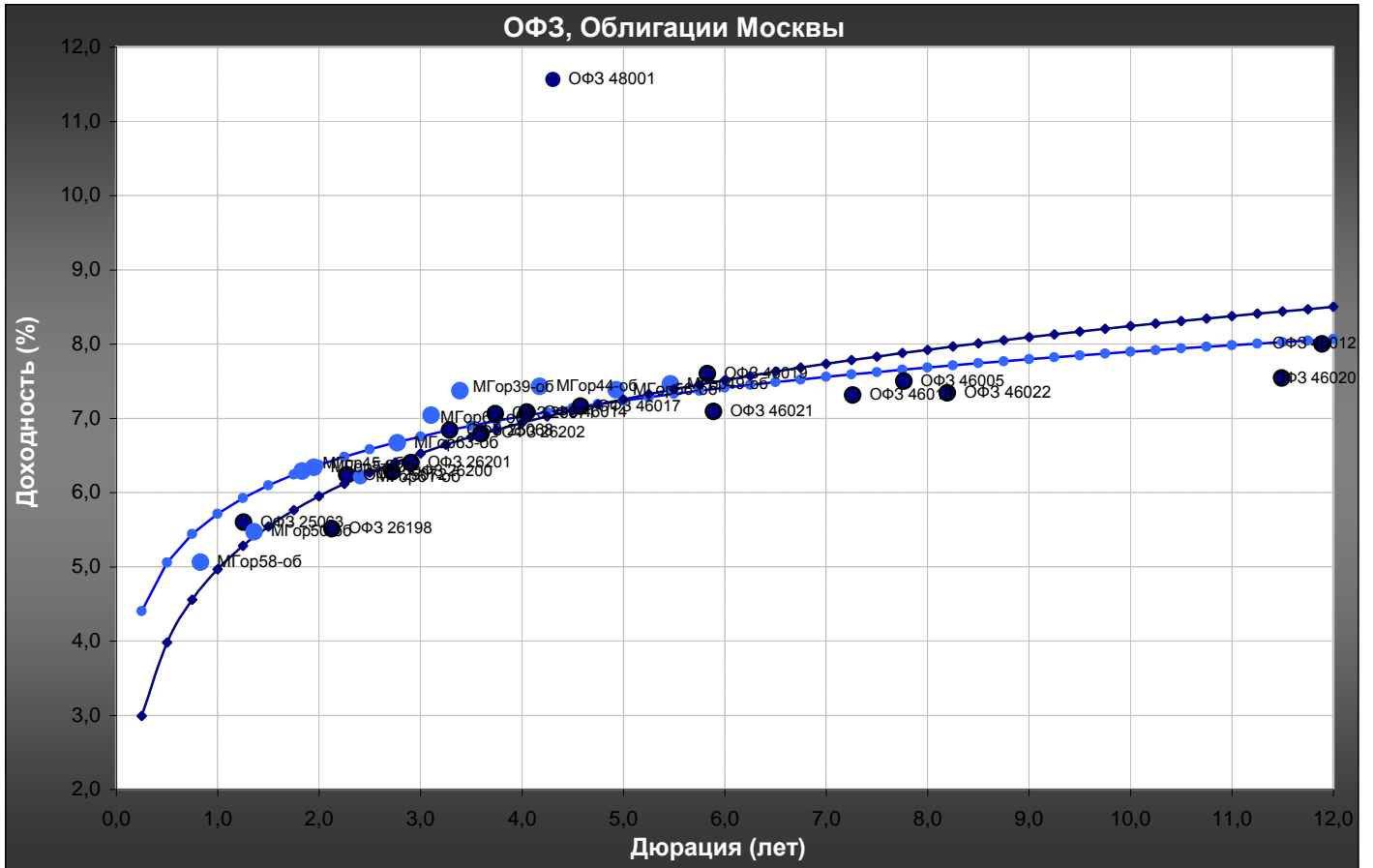
Дата	Эмитент	Объем эмиссии / размещено по итогам аукциона, млн. руб.	Дата оферты /погашения	Ставка купона
01.07.2010	ВБД ПП, БО-6	5 000 / 5 000	/ 07.2013	7.90%
01.07.2010	ВБД ПП, БО-7	5 000 / 5 000	/ 07.2013	7.90%

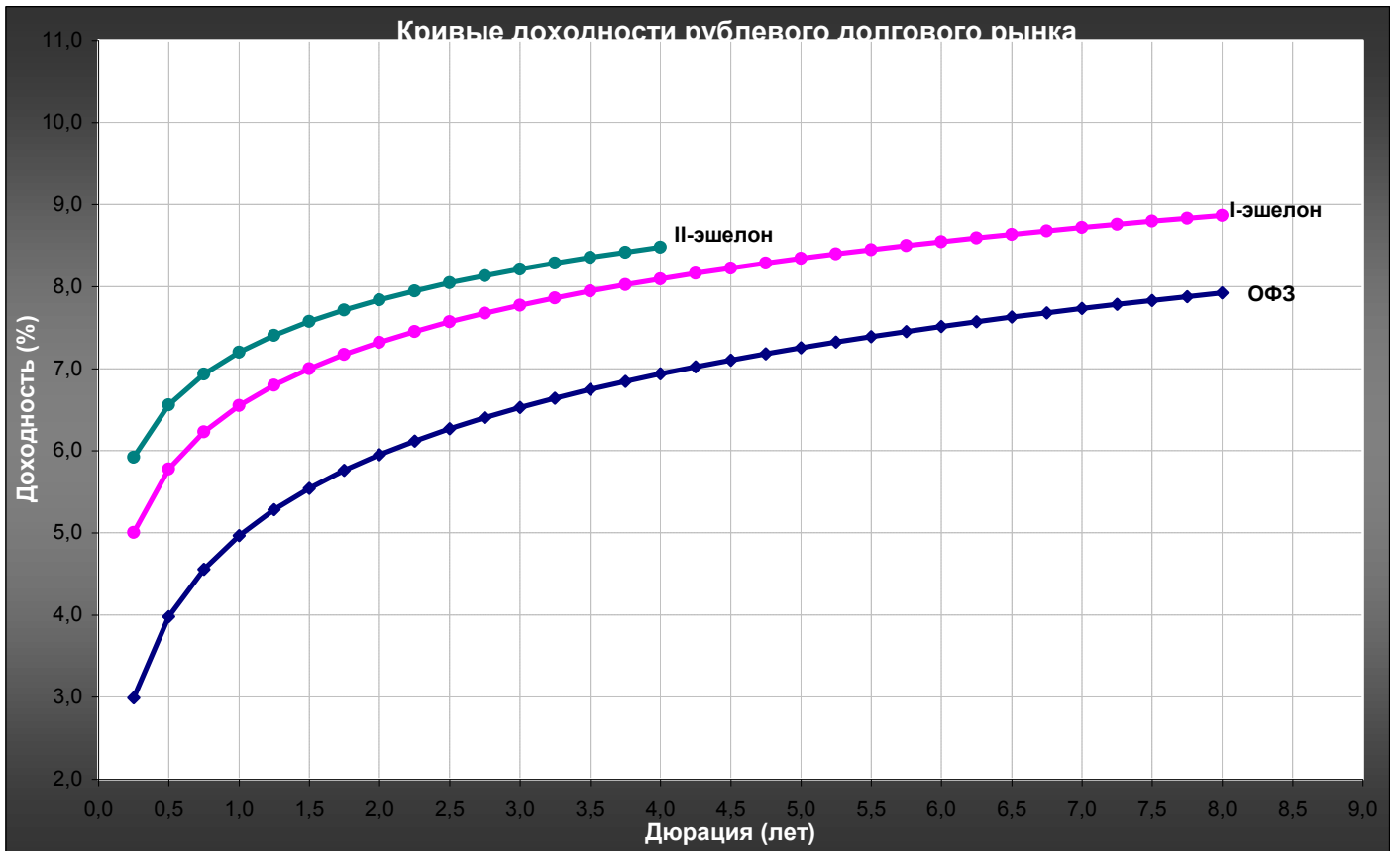
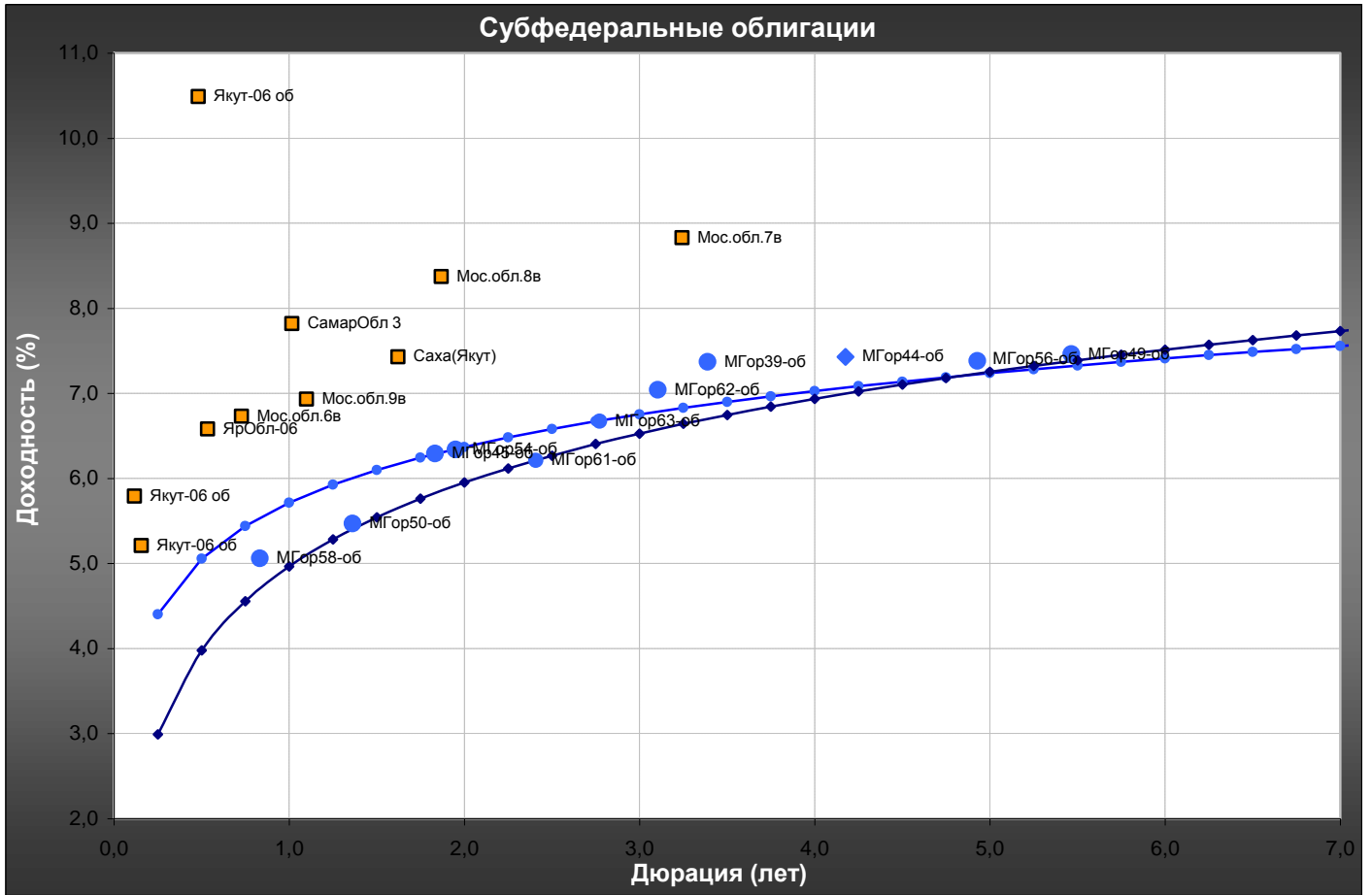
Календарь ближайших первичных размещений


Дата	Бумага	Доп. информация
20.07.2010	Московский Кредитный банк, 7	Объем - 2 000 000 000 / RUR
22.07.2010	ГЛОБЭКСБАНК, БО-2	Объем - 5 000 000 000 / RUR
22.07.2010	ООО Росгосстрах, 1	Объем - 4 000 000 000 / RUR
27.07.2010	ТД Копейка (ОАО), БО-1	Объем - 3 000 000 000 / RUR

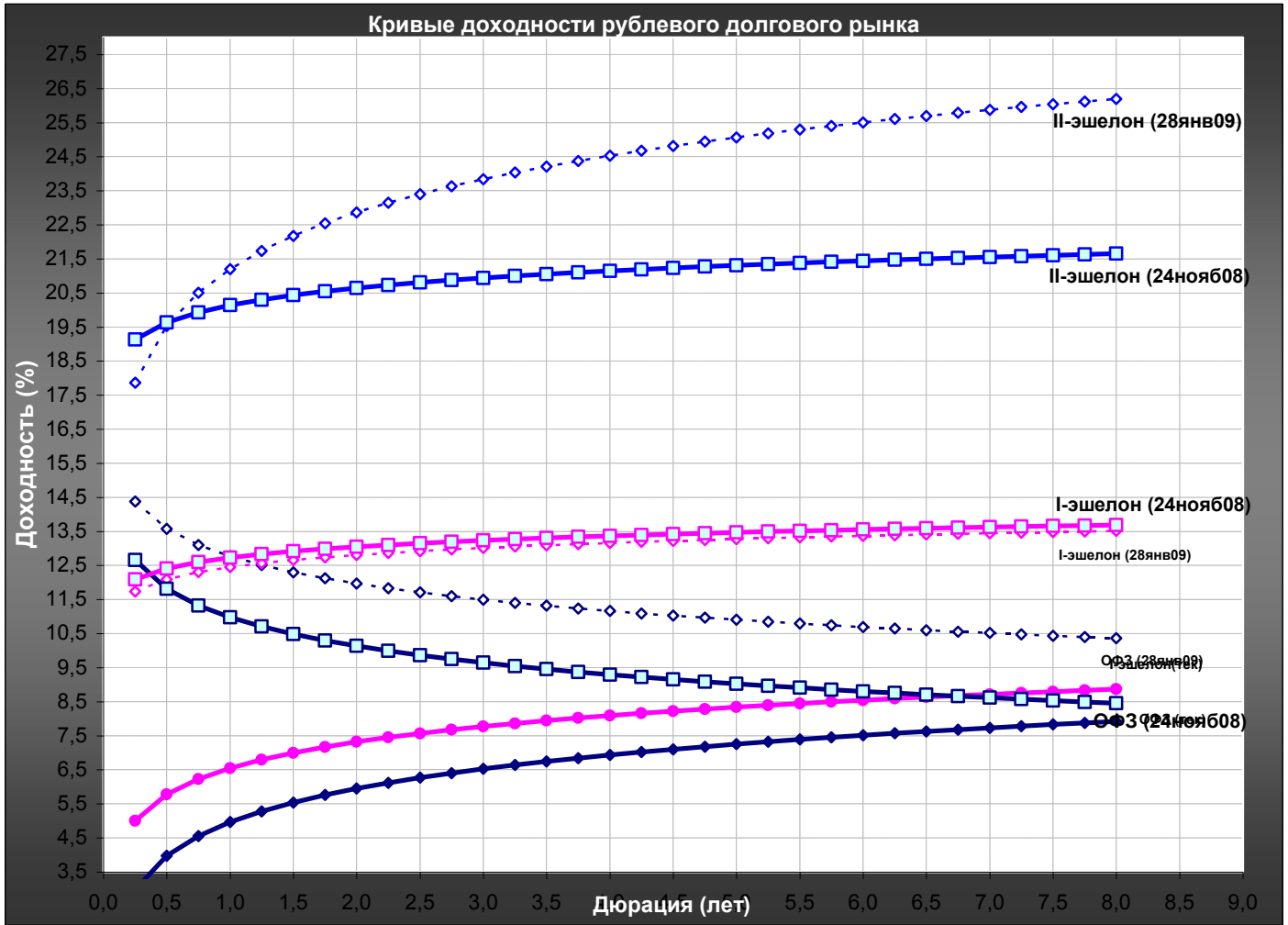
Ближайшие выплаты купонов, погашения, оферты

Дата	Тип события	Бумага	Доп. информация
20.07.2010	Выплата купона	Дальсвязь, БО-5	Ставка купона - 15 % Размер купона (RUR) - 74.79 Объем - 1 500 000 000 / RUR Оценочная сумма выплаты - 112 185 000
20.07.2010	Выплата купона	Мечел, 5	Ставка купона - 12.5 % Размер купона (RUR) - 31.16 Объем - 5 000 000 000 / RUR Оценочная сумма выплаты - 155 800 000
20.07.2010	Выплата купона	Энергосберегающие ресурсы, 1	Ставка купона - 14 % Размер купона (RUR) - 19.55 Объем - 128 000 000 / RUR Оценочная сумма выплаты - 2 502 400
20.07.2010	Выплата купона	Липецкая область, 34004	Ставка купона - 7.95 % Размер купона (RUR) - 27.75 Объем - 1 500 000 000 / RUR Оценочная сумма выплаты - 41 625 000
20.07.2010	Выплата купона	Чувашия, 31006	Ставка купона - 7.49 % Размер купона (RUR) - 18.67 Объем - 1 000 000 000 / RUR Оценочная сумма выплаты - 18 670 000
20.07.2010	Выплата купона	Авиакомпания Сибирь, 1	Ставка купона - 18 % Размер купона (RUR) - 89.75 Объем - 2 300 000 000 / RUR Оценочная сумма выплаты - 206 425 000
20.07.2010	Выплата купона	ЛР-Инвест, 1	Ставка купона - 13.75 % Размер купона (RUR) - 137.12 Объем - 500 000 000 / RUR Оценочная сумма выплаты - 68 560 000
20.07.2010	Выплата купона	Нижне-Ленское-Инвест, 3	Ставка купона - 14 % Размер купона (RUR) - 69.81 Объем - 1 000 000 000 / RUR Оценочная сумма выплаты - 69 810 000
20.07.2010	Выплата купона	Газпром нефть, 3	Ставка купона - 14.75 % Размер купона (RUR) - 73.55 Объем - 8 000 000 000 / RUR Оценочная сумма выплаты - 588 400 000









Средние изменение доходности со 2 июля 08 по текущую дату, б.п.

	ОФЗ	I-эшелон	II-эшелон
до 3-х	-56,4	-183,1	-317,9
от 3 до 5	58,4	13,3	-764,2
от 5	106,7	90,9	-1 233,4

Средние изменение доходности с 6 октября 08 по текущую дату, б.п.

	ОФЗ	I-эшелон	II-эшелон
до 3-х	-211,1	-219,4	-598,2
от 3 до 5	-80,6	-140,4	-967,2
от 5	-25,6	-109,2	-1 406,0

20 июля 2010 г. вторник

Лидеры оборотов по облигациям на ММВБ

Москва

Бумага сокр.	Оборот	Доходнос ть	Макс. цена	Мин. цена	Цена закр.	% измен.
МГор62-об	195119118	7,04%	122,78	122,5	122,61	-0,17%
МГор56-об	164802382	7,38%	100,3	100,3	100,3	-0,05%
МГор63-об	125700000	6,67%	125,7	125,7	125,7	0,08%
МГор45-об	82630065	6,29%	103,25	103,22	103,25	-0,15%
МГор61-об	34752662	6,21%	123,4	123,4	123,4	0,16%
МГор44-об	21754275	7,43%	100,55	100,27	100,55	-0,05%
МГор54-об	7961900	6,34%	103	103	103	0,09%
МГор49-об	5980603	7,46%	100,36	99,09	100	-0,51%
МГор58-об	341940	5,06%	104,25	104,25	104,25	-0,19%
МГор50-об	0	5,47%	0	0	0	0,00%

Субфедеральные

Бумага сокр.	Оборот	Доходнос ть	Макс. цена	Мин. цена	Цена закр.	% измен.
Мос.обл.8в	34141282	8,45%	101,6	101,3	101,3	-0,30%
Мос.обл.9в	25090086	6,90%	112,55	112,3	112,5	0,09%
СамарОбл 5	14820691	7,61%	102,71	102,45	102,71	0,16%
Удмуртия-2	12217500	7,44%	102	101,5	102	2,00%
Мос.обл.6в	6198378	6,74%	101,71	101,69	101,69	0,02%
Саха(Якут)	5163813	7,36%	101,25	101	101,25	0,25%
Калмыкия 1	2402410	10,79%	100,11	100,1	100,1	-0,30%
Карелия 2	2265399	6,94%	100,45	100,45	100,45	0,85%
Мос.обл.7в	1464462	8,88%	97,97	97,81	97,81	-0,19%
Карелия 12	1310680	5,32%	105,7	105,7	105,7	0,19%

Топливо и энергия

Бумага сокр.	Оборот	Доходнос ть	Макс. цена	Мин. цена	Цена закр.	% измен.
ГазпромА13	361479237	6,25%	112,54	112,26	112,54	0,04%
Башнефть02	267853131	8,99%	108	107,9	107,9	0,00%
ГидроОГК-1	217999724	5,92%	102,35	102	102,05	-0,05%
ИнтеграФ-2	136779039	8,89%	110,12	109	110,12	0,11%
Башнефть01	87411080	8,97%	108	107,93	107,95	0,05%
Ленэнерго2	44714891	7,19%	102,15	101,35	102,1	0,24%
МРСК Юга 2	28820688	7,90%	110,25	110,2	110,2	-0,23%
Ленэнерго3	27352837	7,30%	101,35	101	101,35	0,35%
Газпрнефт4	15758169	4,91%	108,99	106,9	108,8	-0,05%
ГазпрнфБО5	15463642	7,19%	100,19	99,05	100,19	0,09%

Промышленность

Бумага сокр.	Оборот	Доходнос ть	Макс. цена	Мин. цена	Цена закр.	% измен.
Акрон 03	1755200	8,24%	109,7	109,7	109,7	0,00%
ТехНикольФ	100300	14,87%	100,3	100,3	100,3	-0,20%
ИРКУТ-03об	0	5,59%	0	0	0	0,00%
Акрон 02	0	7,33%	0	0	0	0,00%
Трансмаш-2	0	8,52%	0	0	0	0,00%
ТАИФ-Фин01	0	9,95%	0	0	0	0,00%
ГСС 01	0	6,20%	0	0	0	0,00%
КуйбАзот-2	0	7,92%	0	0	0	0,00%
ЮниТайл-01	0	12,34%	0	0	0	0,00%
ПротонФин1	0	39,14%	0	0	0	0,00%

Муниципальные

Бумага сокр.	Оборот	Доходнос ть	Макс. цена	Мин. цена	Цена закр.	% измен.
Казань06	7227300	7,21%	104,8	104,54	104,8	-0,19%
КлинРн 3об	2976	18,25%	99,2	99,2	99,2	-0,10%
Волгогр 03	0	7,77%	0	0	0	0,00%
ТомскАдм 2	0	8,38%	0	0	0	0,00%
Благовещ-2	0	17,66%	0	0	0	0,00%
Волгогр 04	0	8,60%	0	0	0	0,00%
Ногинск-03	0	0,00%	0	0	0	0,00%
Новорос-01	0	0,00%	0	0	0	0,00%
Липецк-02	0	-9,57%	0	0	0	0,00%

Металлургия

Бумага сокр.	Оборот	Доходнос ть	Макс. цена	Мин. цена	Цена закр.	% измен.
Сибметин01	406050500	10,55%	110,8	110,3	110,8	0,18%
Сибметин02	120935428	10,55%	110,8	110,45	110,8	0,18%
Мечел 2об	50978373	8,00%	100,55	100,4	100,55	0,00%
ЧТПЗ БО-01	22751037	12,11%	105,85	105,85	105,85	0,15%
СевСт-БО1	5967500	6,44%	108,5	108,5	108,5	-0,37%
ТМК-03 обл	5100185	6,67%	101,85	101,8	101,8	-0,19%
Метсерв-Ф1	2340815	11,68%	99,69	99,5	99,69	0,18%
ЗолСелигд1	306000	14,96%	102	102	102	0,00%
Мечел БО-1	64367	8,13%	105,52	105,52	105,52	0,02%
Мечел 4об	47480	9,10%	118,7	118,7	118,7	0,00%

Связь и транспорт

Бумага сокр.	Оборот	Доходнос ть	Макс. цена	Мин. цена	Цена закр.	% измен.
Транснф 03	3607748691	-17,74%	106,8	106,5	106,8	0,38%
ВК-Инвест1	344680000	7,57%	104,8	104,5	104,8	0,72%
Система-03	221608800	7,93%	111,1	110	110	-0,77%
УрСИ сер07	52224000	0,00%	102	102	102	0,29%
РЖД-10обл	21054449	7,31%	124,8	124,6	124,6	-0,08%
Система-02	12104755	7,55%	113,9	113,85	113,85	-0,09%
МТС 04	8048778	5,91%	108,81	108,03	108,5	-0,29%
РЖД БО-01	5292000	6,81%	105,84	105,84	105,84	0,51%
СЗТелек5об	4000000	6,62%	100	100	100	0,00%
Система-01	1577294	7,63%	105,3	105,25	105,3	0,19%

Банки и финансовые компании

Бумага сокр.	Оборот	Доходнос ть	Макс. цена	Мин. цена	Цена закр.	% измен.
ВТБ - 6 об	318856658	7,11%	100,55	100,5	100,5	-0,09%
НОМОС 9в	281027501	6,81%	100,36	100	100,25	-0,05%
РусСтанд-8	124045382	6,35%	101,82	101,79	101,8	0,05%
ВТБ-Лизф02	108162836	6,71%	100,4	100,4	100,4	-0,05%
МДМ Банк 8	101050000	8,78%	101,05	101,05	101,05	1,05%
ХКФ Банк-4	97376627	6,38%	101,85	101,73	101,8	0,34%
ВТБ БО-01	82638746	7,57%	100,75	100,4	100,56	-0,04%
АИЖК 7об	66167500	8,05%	99,5	99,5	99,5	1,50%
КБРенКап-3	62036899	11,10%	101,8	101,01	101,38	0,13%
МДМ Банк 5	57890210	7,01%	103,7	103,5	103,7	1,17%

Пищевая и легкая промышленность

Бумага сокр.	Оборот	Доходнос ть	Макс. цена	Мин. цена	Цена закр.	% измен.
ВБД ПП 2об	72507172	7,33%	100,75	100,7	100,7	-0,59%
МираторгФ1	30540000	19,04%	101,8	101,8	101,8	0,00%
ВБД ПП 3об	3040	6,05%	101,45	101,05	101,05	-0,30%
РМКПаркПл1	0	14,37%	0	0	0	0,00%
ОБКондФ-01	0	0,00%	0	0	0	0,00%
РусМоре-01	0	10,37%	0	0	0	0,00%
ОБКондФ-02	0	2,92%	0	0	0	0,00%
Аладушкин2	0	13,58%	0	0	0	0,00%
Микоян-2об	0	7,34%	0	0	0	0,00%
ИНК 01	0	0,00%	0	0	0	0,00%

Строительство

Бумага сокр.	Оборот	Доходнос ть	Макс. цена	Мин. цена	Цена закр.	% измен.
ИнтеграФ-2	136779039	8,89%	110,12	109	110,12	0,11%
СКЭлис-1	79228	15,82%	100,9	100,2	100,9	0,90%
СтрТрГаз02	5670	12,01%	94,5	94,5	94,5	-0,53%
СКЭлис-2	1019	#####	101,9	0,01	0,01	-99,99%
ЛСР-Инв 02	0	15,44%	0	0	0	0,00%
Метрострой	0	10,60%	0	0	0	0,00%
ЭнергИнв-1	0	10,94%	0	0	0	0,00%
СтрТрГаз03	0	8,67%	0	0	0	0,00%
ЭнергоСт-1	0	12,31%	0	0	0	0,00%
ГрадостИн1	0	9,48%	0	0	0	0,00%

Торговля

Бумага сокр.	Оборот	Доходнос ть	Макс. цена	Мин. цена	Цена закр.	% измен.
Интерград1	10000000	15,55%	100	100	100	0,00%
ИтераФ-1	7047950	9,63%	100,7	100,67	100,7	-0,49%
НТС-01	597840	25,25%	94	94	94	1,08%
ДМЦЕНТРоб1	153384	11,68%	90,95	89,55	89,55	-1,45%
ТехНикольФ	100300	14,87%	100,3	100,3	100,3	-0,20%
СпартакТД2	10000	17,59%	100	100	100	0,00%
КомосГр. 1	0	0,00%	0	0	0	0,00%
КубНива 01	0	16,08%	0	0	0	0,00%
МагнитФ 02	0	7,99%	0	0	0	0,00%
Альянс-01	0	12,43%	0	0	0	0,00%

ГКО/ОФЗ

Бумага сокр.	Оборот	Доходн ость	Макс. цена	Мин. цена	Цена закр.	% измен.
ОФЗ 25073	2267156104	5,88%	102,07	101,94	101,99	0,01%
ОФЗ 25071	458357560	7,04%	104,5	104,35	104,36	0,06%
ОФЗ 46014	356848221	7,12%	100,15	100,15	100,15	-0,15%
ОФЗ 25067	335449502	5,77%	112	111,85	111,85	0,09%
ОФЗ 26202	286468200	6,79%	0	0	0	0,00%
ОФЗ 25064	253366104	4,77%	110,4	110,1	110,4	0,23%
ОФЗ 25066	211070409	4,55%	105,7	105,7	105,7	-0,24%
ОФЗ 25068	188099835	6,80%	118,75	118,73	118,74	0,12%
ОФЗ 25065	131822147	6,20%	114,65	114,65	114,65	0,04%
ОФЗ 46021	92370000	7,22%	92,37	92,37	92,37	-1,00%

Аналитическое управление

Рынок акций, долговой рынок

Гонопольский Михаил

Тел.: +7 (495) 755 50 60 (доб. 2963)

e-mail: MGonopolskiy@msk.binbank.ru

Рябушев Сергей

Тел.: +7 (495) 755 50 60 (доб. 2772)

e-mail: SRyabushev@msk.binbank.ru

Макроэкономика, денежный, валютный рынок

Белашов Алексей

Тел.: +7 (495) 755 50 60 (доб. 2526)

e-mail: ABelashov@msk.binbank.ru

Управление клиентского обслуживания

Кузнецов Алексей

Тел.: +7 (495) 755 50 64

e-mail: AKuznetsov@msk.binbank.ru

Управление по работе на фондовых рынках

Долговой рынок

Николаев Дмитрий

Тел.: +7 (495) 755 50 60 (2663)

e-mail: DNikolaev@msk.binbank.ru

Операции РЕПО (акции, облигации)

Якунина Татьяна

Тел.: +7 (495) 755 50 60 (2784)

e-mail: TYakunina@msk.binbank.ru

Карпунин Максим

Тел.: +7 (495) 755 50 60 (2135)

e-mail: MKarpunin@msk.binbank.ru

Данный обзор имеет только информационное значение и не может рассматриваться как предложение о совершении сделок на фондовом рынке. Все положения настоящего обзора отражают собственное мнение аналитиков в отношении финансовых инструментов или эмитентов. БИНБАНК не несёт ответственности за операции третьих лиц, совершенные на основе рекомендаций и точек зрения изложенных в данном обзоре. Обзор основан на источниках информации, заслуживающих доверие, однако мы не гарантируем, что все сведения абсолютно точны. Обзор не имеет отношения к инвестиционным целям и финансовой ситуации третьих лиц.