

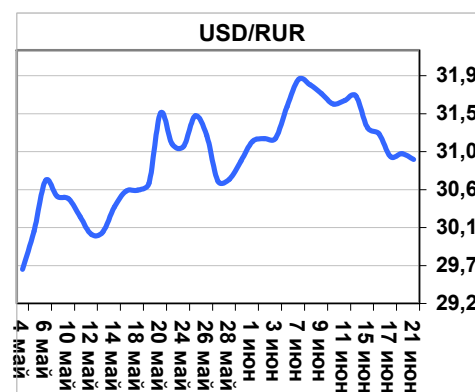
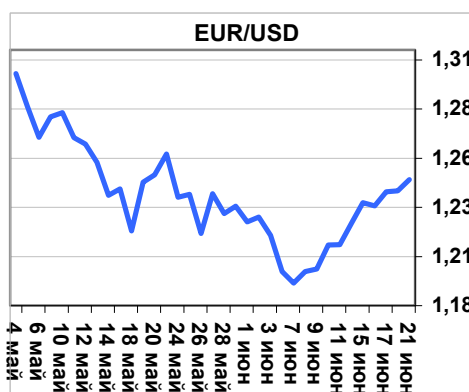


Главные новости

- Минэкономразвития ожидает инфляцию в РФ в июне примерно на уровне 0,4%, заявила министр экономического развития Эльвира Набиуллина в кулуарах Петербургского экономического форума.
- Объем строительных работ в РФ в мае сократился на 1,8 процента в сравнении с провальным 2009 годом до 294,1 миллиарда рублей, сообщил Росстат.

Валютный рынок

- В понедельник мировой валютный рынок открылся под впечатлением субботних заявлений со стороны Центрального Банка Китая (стр. 2)



ФОНДОВЫЕ ИНДЕКСЫ

Индекс	Значение	Изм. за день, %
РТС	1409,43	0,63%
ММВБ	1367,71	0,85%
DJIA	10450,64	0,16%

МАКРОЭКОНОМИЧЕСКИЕ ИНДИКАТОРЫ

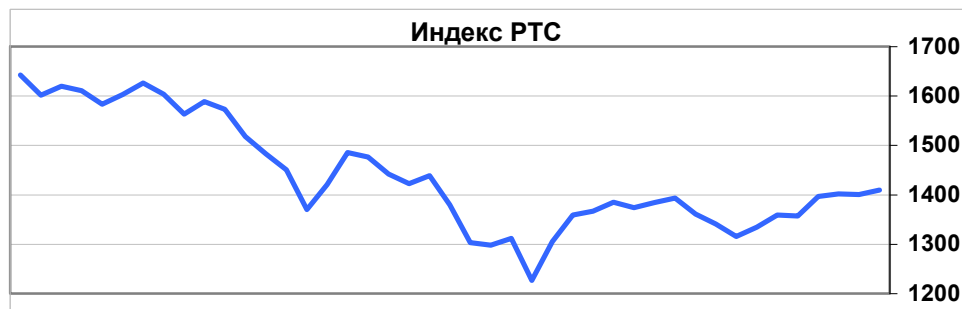
Наименование	Значение
Цена на нефть, Brent, \$/баррель	79,45
Учётная ставка ФРС США	0-0.25%
Учётная ставка ЕЦБ	1,00%
Золотовалютные резервы, млрд. долл.	454,5
Инфляция РФ по итогам 4-х месяцев 2010 года	3,50%
Ставка рефинан. ЦБ РФ	7,75%
Остатки средств на счетах ЦБ РФ, млрд. руб.	1263

АКЦИИ (лидеры роста/падения на ММВБ)

Эмитент	Макс. цена	Мин. цена	Цена закр.	% изм. закр.
Сбербанк	80,3	77,43	80,3	2,29%
ВТБ ао	0,0788	0,0766	0,0788	1,94%
ГАЗПРОМ ао	159,49	156,1	159,4	1,79%
Ростел -ап	76,08	73,99	76	1,67%
Сбербанк-п	57,8	56,35	57,64	1,19%
МТС-ао	234,96	231,08	232,95	-0,39%
ЛУКОЙЛ	1673,68	1635	1653,11	-0,59%
Распадская	143,97	137	137	-0,65%
МТС-ао	231,37	226,32	226,7	-0,96%
НЛМК ао	87	83,99	85,15	-0,99%

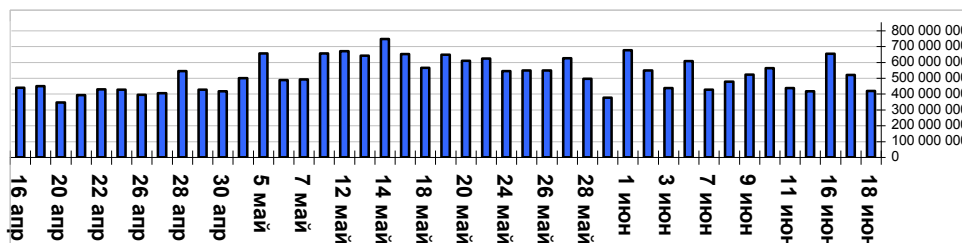
Фондовый рынок

- Зарубежные фондовые площадки получили наконец однозначный повод, чтобы начать текущую торговую неделю уверенным ростом (стр. 3)



ОБЛИГАЦИИ (лидеры по оборотам на ММВБ)

Бумага сокр.	Оборот	Доходность	Цена после д	% изм. закр.
МГор49-об	1153511766	7,47%	100,01	0,65%
МГор62-об	1051053942	6,93%	123,6	0,04%
МГор56-об	843085204	7,36%	100,46	1,37%
АИЖК 10об	439576025	8,17%	100,55	1,77%
АИЖК 9об	431168560	7,98%	99,02	-0,48%
МГор39-об	305276028	7,18%	101,7	0,54%
Транснф 03	278905134	-10,65%	107,05	-0,23%
ВК-Инвест1	260730000	7,89%	104,05	-0,48%
СевСт-БО2	253819479	7,95%	104,6	0,05%
АИЖК 8об	229040933	7,85%	99,99	1,00%



Долговой рынок

- В пятницу российский рынок корпоративного долга закрылся повышением (стр. 4)

21 июня 2010 г.

понедельник

ДЕНЕЖНЫЙ РЫНОК

Наименование	Значение	Изм. за день, %
Ост. средств на депозитных счетах ЦБ РФ, млрд.руб.	762,8	-0,53%
Ост. средств на кор. счетах ЦБ РФ, млрд.руб.	500,6	-5,65%
MIACR (overnight),%	2,34	-6,02%
LIBOR USD (12M),%	1,1831	-0,58%
LIBOR EUR (12M),%	1,2613	0,25%

ВАЛЮТНЫЙ РЫНОК

Наименование	Значение	Изм. за день, %
USD/RUR	30,904	-0,23%
EUR/RUR	38,4461	0,23%
EUR/USD	1,2443	0,48%
USD/JPY	90,8	0,14%
USD/CHF	1,1028	-0,49%

Денежный рынок

На рынке рублевых МБК в пятницу ставки оставались на относительно низком уровне. Индикативная ставка MosPrime Rate сроком на 1 день составила 2,62% годовых, что всего на 1 базисный пункт ниже по отношению к уровню предыдущего дня.

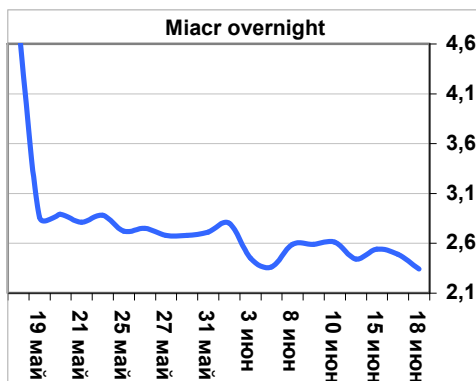
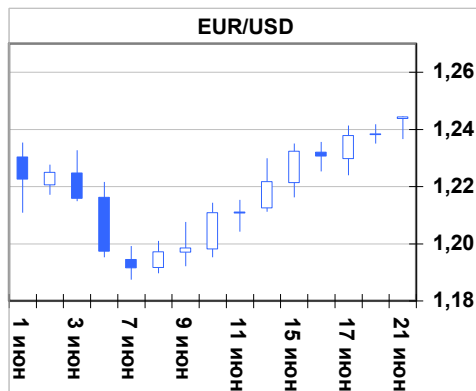
На утренней сессии однодневного РЕПО коммерческие банки привлекли 1,28 млрд. руб. под средневзвешенную ставку 5,07 годовых. По итогам прошедшего дня, уровень рублевой ликвидности несколько снизился. Совокупные остатки вновь вышли в привычный уровень для налогового периода. На утро 21 июня совокупные остатки на счетах за исключением торговых операций по сравнению с предыдущим днем показали небольшое снижение в пределах 2,63%. Текущая неделя положила старт налоговым платежам. Как следствие, на неделе можно ожидать некоторый рост ставок денежного рынка. Между тем, мы не ждем резкого роста ставок, поскольку текущий уровень ликвидности находится на достаточно комфортном уровне и в случае необходимости банки могут компенсировать нехватку средств со счетов ЦБ.

Валютный рынок

В понедельник мировой валютный рынок открылся под впечатлением субботних заявлений со стороны Центрального Банка Китая. Игроки валютного рынка с оптимизмом восприняли слова по лабиализации валютного курса и с воодушевлением принялись скупать рискованные активы. Сегодня курс китайской национальной валюты - юаня - вырос по отношению к доллару на 0,14% - до 6,8165 против 6,8262 в пятницу на валютных торгах; официальный курс американской валюты остался неизменным на уровне 6,8275.

Так покупкам подверглись как австралийский, так и новозеландский доллары, поскольку инвесторы уверовали, что азиатский регион в ближайшее время станет основным локомотивом роста мировой экономики. В результате данного оптимизма, курс единой валюты в моменте показал существенный рост торговых позиций. В моменте курс единой валюты показывал рост до уровня 1,2487. Однако впоследствии скорректировался. На текущий момент многие экономисты скептически относятся к тому, что данная новость может в течение продолжительного времени держать рынки в тонусе. По всей видимости, спустя несколько дней инвесторы уже будут воспринимать это как случившийся факт, поскольку в глобальном масштабе смягчение валютного курса мало отразится на мировой экономике. Понятно, что Банк Китая не собирается отпускать национальную валюту в свободное плавание, а будет удерживать в рамках плотного торгового диапазона. В этой связи, изменение курса юаня в сторону ревальвации будет происходить в пределах 3% на протяжении последующих нескольких месяцев. Рынку был дан объективный сигнал в сторону смещения генеральной политики Китая и локальной победы США в этом направлении, но не более того.

В гораздо большей степени инвесторы будут обращать внимание на темпы развития экономической ситуации в США и долговых проблем в Еврозоне. Как следствие, мы продолжаем с особым вниманием следить за новостями со стороны долгового рынка Еврозоны, и отмечаем последние слабые макроэкономические данные, которые были опубликованы в течение прошлой недели. Вступившая на вахту новая неделя, будет интересна новыми высказываниями и статистическими данными. Рынки с особым вниманием будут следить за предстоящим заседанием глав Федеральной резервной системы США. Наиболее интересными, как ожидается, станут комментарии представителей ФРС по поводу изменения денежно-кредитной политики ФРС, в особенности после слабых данных, опубликованных на неделе.



МИРОВЫЕ РЫНКИ

Индекс	Значение	Изм. за день, %
DJIA	10450,64	0,16%
NASDAQ 100	1913,48	0,15%
S&P 500 INDEX	1117,51	0,13%
SSE COMPOSITE	2837,497	-1,08%
BOVESPA	64437,58	-0,16%
NIKKEI 225 (10.00 МСК)	10238,61	2,44%

РОССИЙСКИЕ ИНДЕКСЫ

Индекс	Значение	Изм. за день, %
PTC	1409,43	0,63%
ММВБ	1367,71	0,85%

Рынок акций

Зарубежные рынки

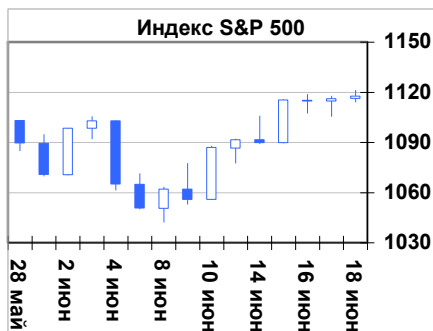
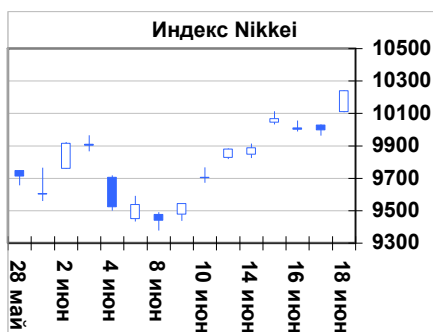
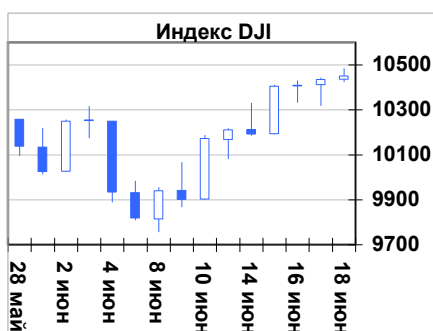
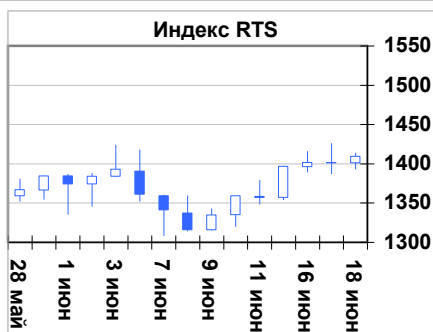
Пятничные торги в США вновь завершились минимальными изменениями основных индексов. Активность была невысокой. Рынок поддержали данные по динамике выручки Caterpillar. Ситуация в ходе сегодняшних утренних торгов на зарубежных фондовых площадках складывается намного более интересной, нежели ход торгов, практически безыдейный, на протяжении 2-й половины всей прошлой недели. В выходные поступили новости от Банка Китая, которые по сути говорят о начале ревальвации китайской валюты относительно доллара. При этом так как Банк Китая будет контролировать динамику юаня относительно корзины валют, то непосредственно ревальвация относительно доллара может быть незначительной. В целом же новость довольно позитивна для мировых рынков акций, так как инвесторы ожидают роста внутреннего потребления в Китае, от чего соответственно выиграют рынок сырья, крупнейшие американские и европейские производители высокотехнологичного оборудования, крупнейшие европейские и американские автопроизводители, а также глобальные компании потребительского сектора, например Procter & Gamble. Соответственно сегодня в Азии уверенный рост основных индексов региона в среднем на 2%. В Китае закономерно более агрессивный рост в секции В, где торгуются акции китайских компаний номинированные в долларах.

Тема с началом процесса незначительного ослабления китайской валюты будет оставаться в центре внимания весь сегодняшний торговый день. Публикация важных макроэкономических данные по США и Еврозоне стартует со вторника. Первые часы торгов в Европе проходят с преобладанием уверенного роста, фьючерсы на американские фондовые индексы прибавляют в ходе утренней сессии около 1,5%. Таким образом, после консолидации чуть выше уровня 200-дневной скользящей средней индекс S&P 500 сегодня уже может явно устремиться вверх, ближайший технический уровень сопротивления находится лишь в районе 1135-1150 пунктов. Напомним, что для сохранения складывающейся позитивной картины по американскому рынку акций в ходе текущей недели необходимо отсутствие резких заявлений по итогам заседания ФРС США в среду относительно политики изъятия избыточной ликвидности и относительно возможных рисков замедления темпов роста экономики во второй половине 2010 года.

Российский рынок

Последний торговый день предыдущей торговой недели российский рынок акций завершил ростом. В тоже время в ходе торгов в пятницу нельзя было наблюдать фронтального роста котировок, отдельные бумаги показывали динамику явно хуже рынка – в частности отрицательную динамику показали акции Лукойла и ГМК Норильский никель. В целом же локомотивом рынка выступали акции Газпрома, Сбербанка, Газпром нефти, ФСК ЕЭС, Русгидро. Именно высокий спрос на такие достаточно «тяжелые» бумаги, как Газпром и Сбербанк, возможно говорит, что без прихода средств зарубежных инвесторов пятничный рост рынка не обошелся.

Сегодня ситуация на сырьевых площадках и зарубежных рынках складывается более чем оптимистично, вследствие чего индекс ММВБ вплотную в первые часы торгов подобрался к уровню сопротивления по ММВБ 1400 пунктов. Вероятно, вблизи данной отметки рынок и завершит сегодняшние торги. Не ожидаем сегодня резких попыток по преодолению данного уровня.



21 июня 2010 г.

понедельник

ДОЛГОВОЙ РЫНОК

Рынок облигаций

Наименование	Значение	Изм. за день, %
Доходность Russia 30 (% , годовых)	5,361	-0,06%
Доходность UST-10 (% , годовых)	3,2033	0,33%
Спрэд Russia 30 и UST-10, (б.п.)	215,77	-0,62%
Индекс корп. облигаций ММВБ	95,81	0,07%
Индекс гос. облигаций ММВБ	133,21	0,08%

Государственные облигации

На рынке государственного долга по итогам четырех сделок на 1,77% подросли облигации ОФЗ 46019; наибольший торговый оборот пришелся на ОФЗ 26201, доходность которого практически не изменилась, оставшись на уровне 6,52% годовых. Несущественным ростом закрылись бумаги ОФЗ 25067, ОФЗ 46018; по итогам трех сделок доходность ОФЗ 26200 подросла до уровня 6,38% годовых. На прежних ценовых уровня остались бумаги ОФЗ 25064, ОФЗ 25071.

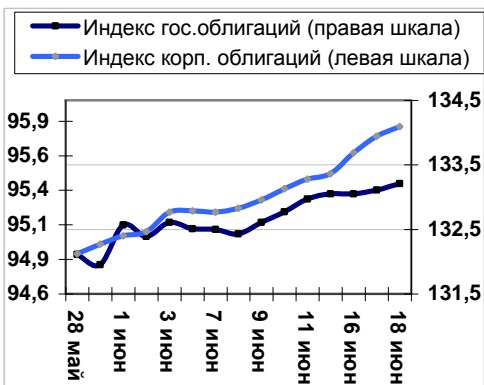
На внешних рынках в секции американского государственного долга после заявлений Банка Китая об ослаблении курса юаня, доходности казначейских облигаций США стали подрастать. Данная новость позитивно скажется на фондовых площадках, а наиболее спекулятивно настроенная часть инвесторов предпочтет выйти из бумаг государственного долга и направить свои капиталы в сторону рынка акций. Доходность американских US Treasuries 10 в пятницу подросла на 3,25 пункта, закрепившись на отметке 3,225% годовых; тридцатилетние облигации США закрылись с доходностью 4,150% годовых. Раллийные настроения на рынках акций, негативно скажутся на американских долговых займах в ближайшее время, к тому же на этой недели казначейство США разместит нотов на общую сумму 108 млрд. долларов, что так же негативно отразится на котировках US Treasuries, - завтра пройдет размещение двух и трехлетних бондов на сумму 40 млрд. долларов, в среду пятилетних бумаг на сумму 38 млрд. долларов и в четверг семилетних на сумму 30 млрд. долларов. Российский внешний тридцатилетний долг Russia 30 показал снижение доходности на четыре пункта, закрывшись на отметке 5,318% годовых. Спрэд суверенного российского евродолга RUS 30 к государственному долгу США UST 10 сузилсь на восемь пунктов до отметки 209 пунктов.

Корпоративные облигации

Вторичный рынок

Торги в секторе рублевых облигаций в пятницу протекали на благоприятной ноте, большинство выпусков закрылись на положительной территории, наибольшая торговая активность пришла на бумаги Москвы. По итогам дня объем торгов корпоративными и региональными облигациями составил 121,1 млрд. рублей, из которых 14,8 млрд. рублей пришлось на вторичные торги, 106,3 млрд. рублей - на сделки РЕПО. В секции облигаций Москвы наибольший торговый оборот пришелся на бумаги 49-го выпуска, котировки которого к концу дня подросли на 0,65%; 62-ой заем Москвы изменения доходности не показал, оставшись на уровне 6,93% годовых; 56-ой выпуск прибавил 1,37%; 39-ый добавил 0,54%. В субфедеральном секторе второй долг республики Удмуртия подрос на 0,60%; шестой выпуск московской области закрылся с доходностью 7,16% годовых. В металлургическом секторе незначительное проявление спроса было заметно в бумагах первого, второго и четвертого выпусков Северстали; пятый заем Мечела снизился на 0,13%; второй долг Сибметинвеста закрылся снижением доходности, объемы по которому были не высоки, повысив котировки выпуска всего на 0,15%. В секции бумаг топлива и энергетики прошли сделки в пятом и шестым выпусками Газпромнефти, третий выпуск Газпромнефти подрос на 0,30%; второй выпуск ТГК-1 закрылся с доходностью 7,18% годовых; на меньшем объеме в пределах 0,30% подросли бумаги шестого биржевого займа Лукойла и четвертого выпуска Газпромнефти. В сегменте облигаций связи и транспорта на 0,48% снизились бумаги первого долга Вымпелкома, в пределах 0,20% подросли котировки второго и третьего выпусков АФК Система; на малом объеме снижение доходности показали бумаги 23-го выпуска РЖД. В финансовом секторе наибольшим интересом пользовались бумаги АИЖК и Россельхозбанка; более 1% добавили котировки восьмого, десятого и одиннадцатого выпусков АИЖК; на меньшем объеме не изменилась доходность одиннадцатого займа Россельхозбанка, а котировки восьмого долга подросли в пределах 0,35%.

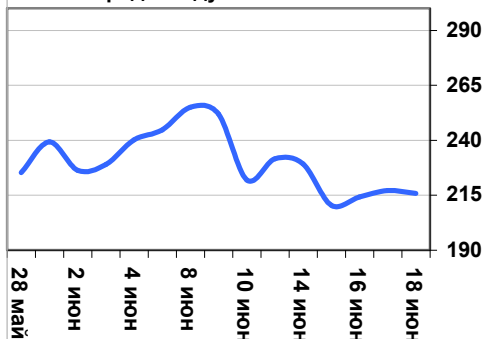
Вероятней всего спрос в секторе рублевых корпоративных займов в ближайшее время сохранится.



18 июня 2010 г.

U.S. Treasury	Δ-е б.п.	Дох-ть	Операция
US 1MT	-2,02	0,041%	покупались
US 3MT	0,28	0,084%	продавались
US 6MT	0,25	0,167%	продавались
US 1YT	0,86	0,208%	продавались
US 2YT	0,5	0,719%	продавались
US 3YT	2,38	1,167%	продавались
US 5YT	2,75	2,018%	продавались
US 7YT	2,84	2,688%	продавались
US 10YT	3,25	3,225%	продавались
US 30YT	2,68	4,150%	продавались
Russia 30	-4,6	5,318%	покупались
Brazil 10	-6,2	4,728%	покупались

Спрэд между Russia-30 и UST-10



Статистика

Акции

Лидеры роста и падения на ММВБ

Нефть и газ

Эмитент	Макс. цена	Мин. цена	Цена закр.	% изм. закр.
Мегион-ао	620	518,88	546,01	6,02%
Мегион-ап	343	308,02	317,8	4,19%
ГАЗПРОМ ао	159,49	156,1	159,4	1,79%
Татнфт Зап	72,2	70,81	72	1,49%
Татнфт Зао	145,47	141	145	0,83%
ЛУКОЙЛ	1673,68	1635	1653,11	-0,59%
Сургнфгз	29,218	28,16	28,675	0,72%
Сургнфгз-п	13,13	12,94	13,027	0,08%
0	0	0	0	0,00%
0	0	0	0	0,00%

Финансовый и банковский сектор

Эмитент	Макс. цена	Мин. цена	Цена закр.	% изм. закр.
Росбанк ао	126,99	117	125,99	6,34%
Возрожд-п	360	320	351,55	2,34%
Сбербанк	80,3	77,43	80,3	2,29%
БанкМосквы	1000	985,03	985,03	0,01%
Авангрд-ао	0	0	0	0,00%
ФИНПРОМао	0	0	0	0,00%

Металлургия

Эмитент	Макс. цена	Мин. цена	Цена закр.	% изм. закр.
СевСт-ао	319,9	312	315,61	1,15%
ММК	22,997	22,601	22,84	0,57%
Верхнесалд	3950	3666,03	3930	0,51%
Распадская	143,97	137	137	-0,65%
НЛМК ао	87	83,99	85,15	-0,99%
Верхнесалд	3050	2936,01	2950	-3,47%

Телекоммуникации

Эмитент	Макс. цена	Мин. цена	Цена закр.	% изм. закр.
Ростел -ап	76,08	73,99	76	1,67%
ЦентрТел-п	19,07	18,548	19	0,67%
Дальсвязь	91,77	90,75	91,55	0,48%
Ростел -ао	107,49	105,55	105,99	0,09%
0	0	0	0	0,00%
Дальсвязь	91,77	90,75	91,55	0,48%
Ростел -ао	107,49	105,55	105,99	0,09%
МТС-ао	234,96	231,08	232,95	-0,39%
ЦентрТел-п	14,018	13,502	13,998	-0,65%
МТС-ао	231,37	226,32	226,7	-0,96%

Электроэнергетика

Эмитент	Макс. цена	Мин. цена	Цена закр.	% изм. закр.
ТГК-2	0,0094	0,0086	0,0092	6,98%
ТГК-5	0,0141	0,0138	0,0139	0,72%
ИркЭнерго	17,315	17	17,115	0,04%
АстрЭНСб	0	0	0	0,00%
ЧитЭНСб ап				0,00%
Кубанэр	197,98	194,88	196,23	-0,09%
КраснГЭС	70,9	69,5	70,9	-0,14%
ТГК-6	0,0128	0,0121	0,0124	-0,80%
ОГК-3 ао	1,881	1,75	1,805	-2,01%
+МосЭнерго	3,236	3,15	3,159	-2,20%

Голубые фишки

Эмитент	Макс. цена	Мин. цена	Цена закр.	% изм. закр.
Сбербанк	80,3	77,43	80,3	2,29%
ВТБ ао	0,0788	0,0766	0,0788	1,94%
ГАЗПРОМ ао	159,49	156,1	159,4	1,79%
Роснефть	209,9	206,66	207,8	0,75%
Сургнфгз	29,218	28,16	28,675	0,72%
ПолюсЗолот	1540,97	1496,34	1520,05	0,46%
Ростел -ао	107,49	105,55	105,99	0,09%
ПолюсЗолот	1414,5	1385,02	1404	-0,07%
ЛУКОЙЛ	1673,68	1635	1653,11	-0,59%
ПолюсЗолот	1509,99	1475	1488,99	-0,60%

21 июня 2010 г.

понедельник

Облигации

Итоги первичных размещений

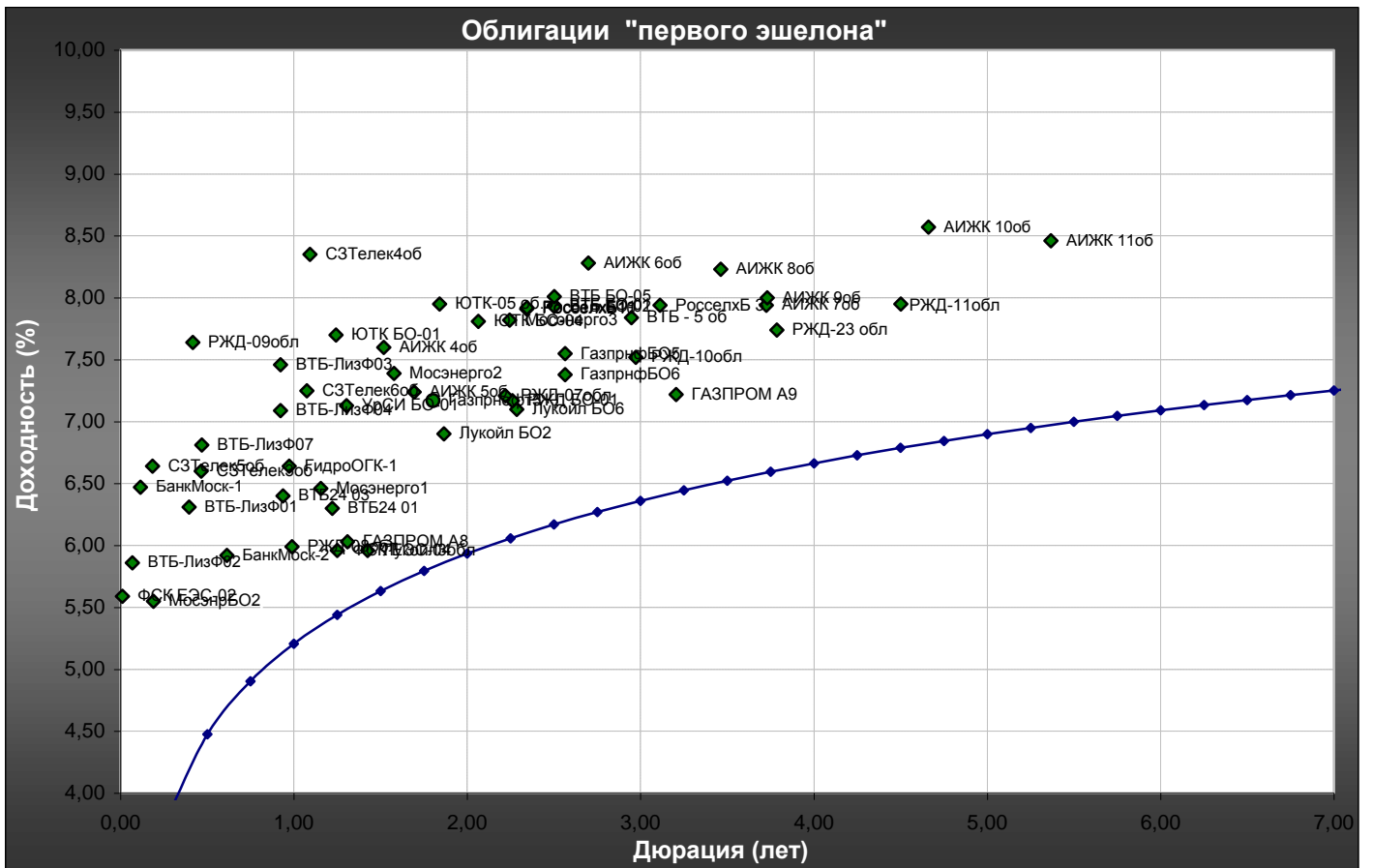
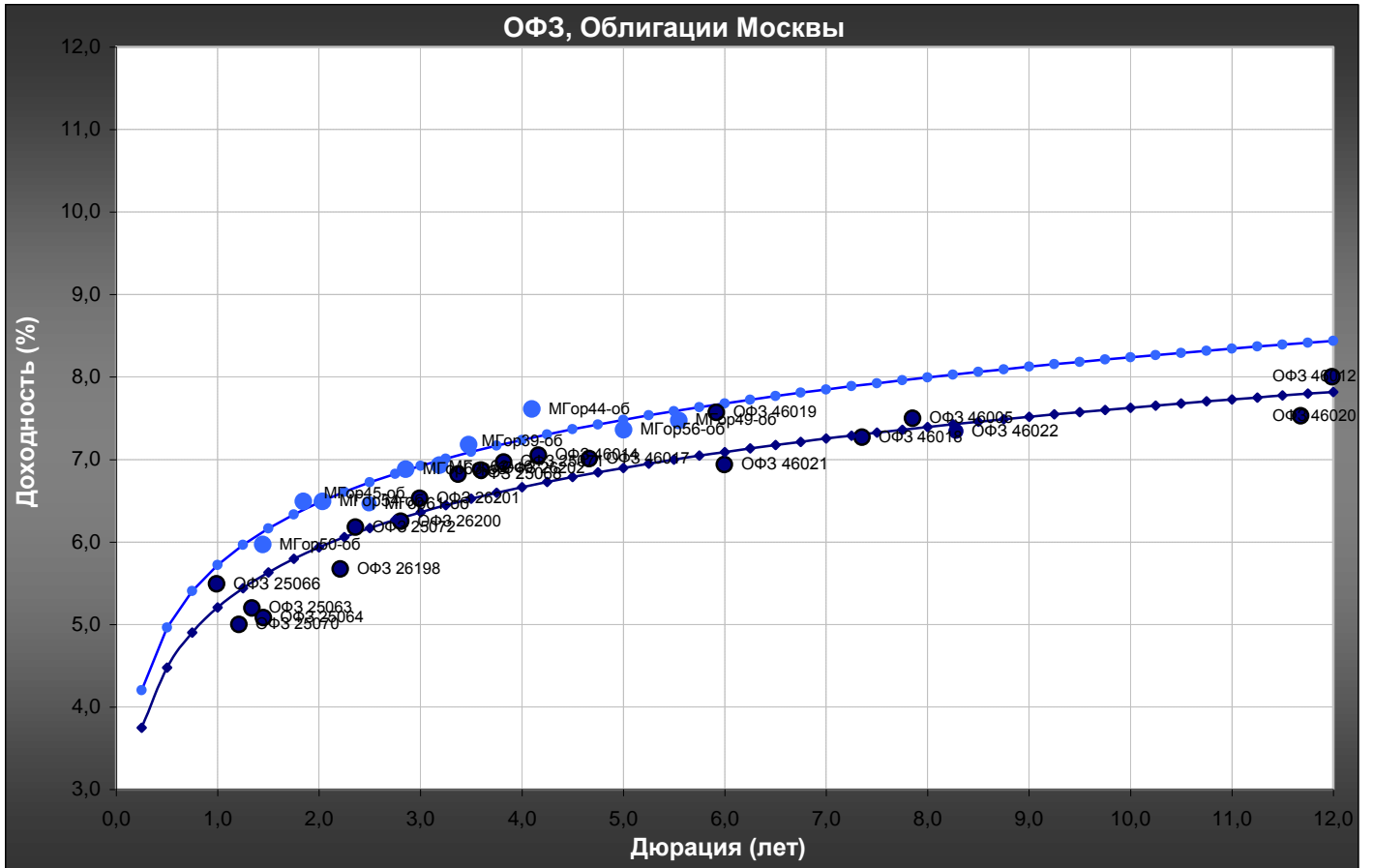
Дата	Эмитент	Объем эмиссии / размещено по итогам аукциона, млн. руб.	Дата оферты /погашения	Ставка купона
29.04.2010	ХКФ Банк, 7	5 000 / 5 000	04.2012 / 04.2015	9%
05.05.2010	СОЛЛЕРС, БО-2	1 000 / 1 000	04.2012 / 2013	13%
01.06.2010	ОФЗ 25071	9 239 / 305	/ 11.2014	8.10%
01.06.2010	ОФЗ 25072	4 005 / 2 242	/ 01.2013	7.15%
01.06.2010	ОФЗ 25073	9 421 / 5 240	/ 08.2012	6.85%

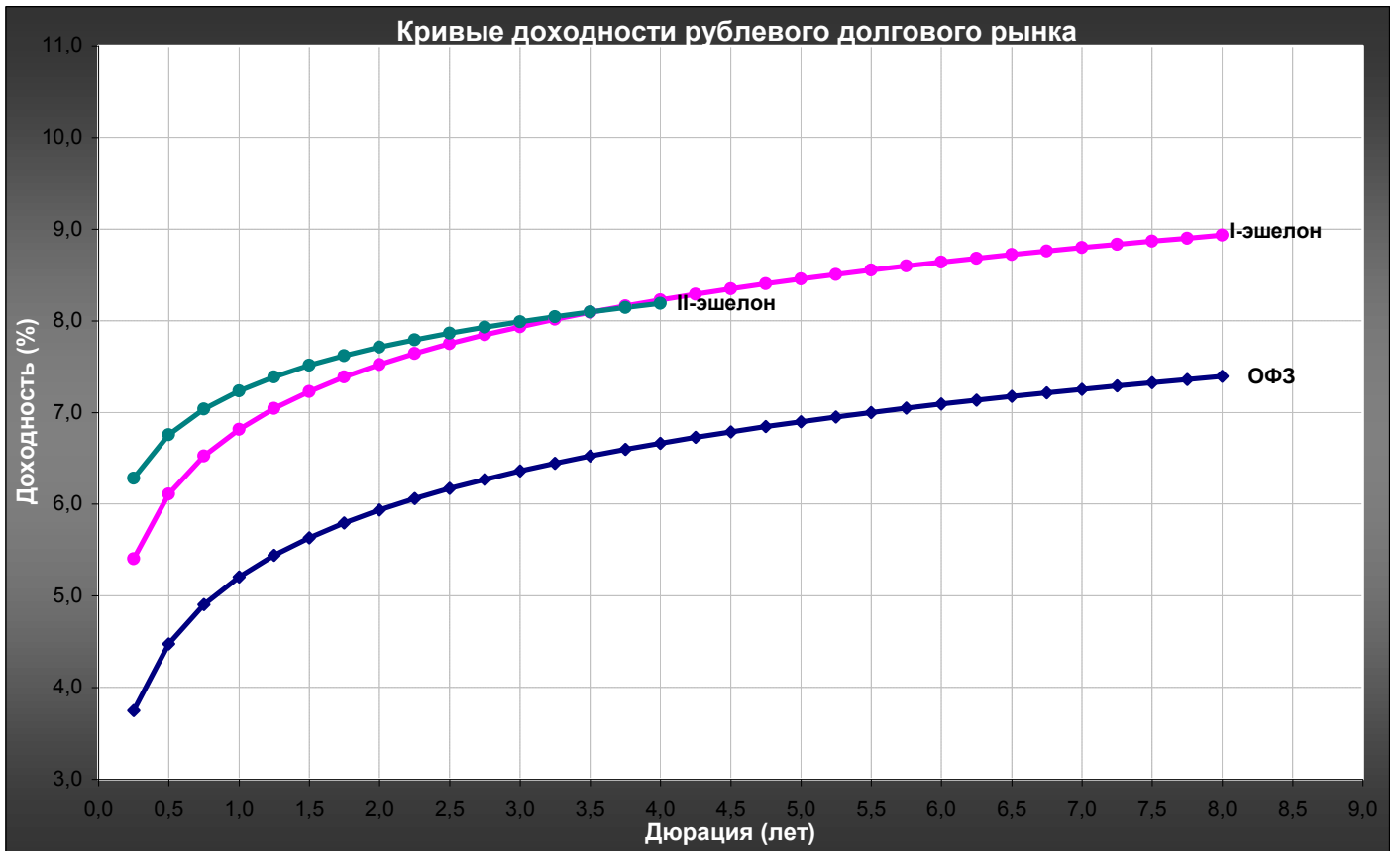
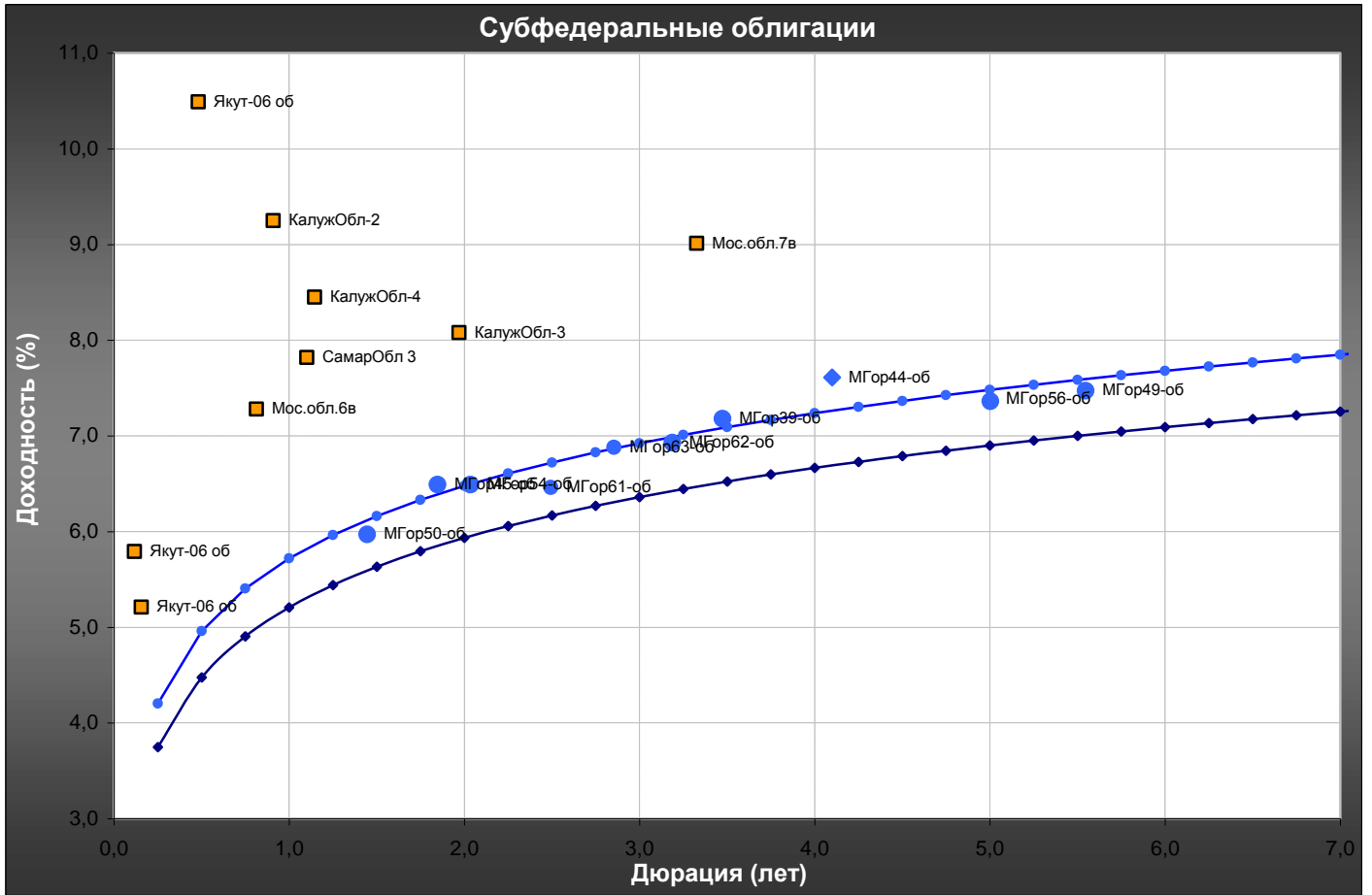
Календарь ближайших первичных размещений

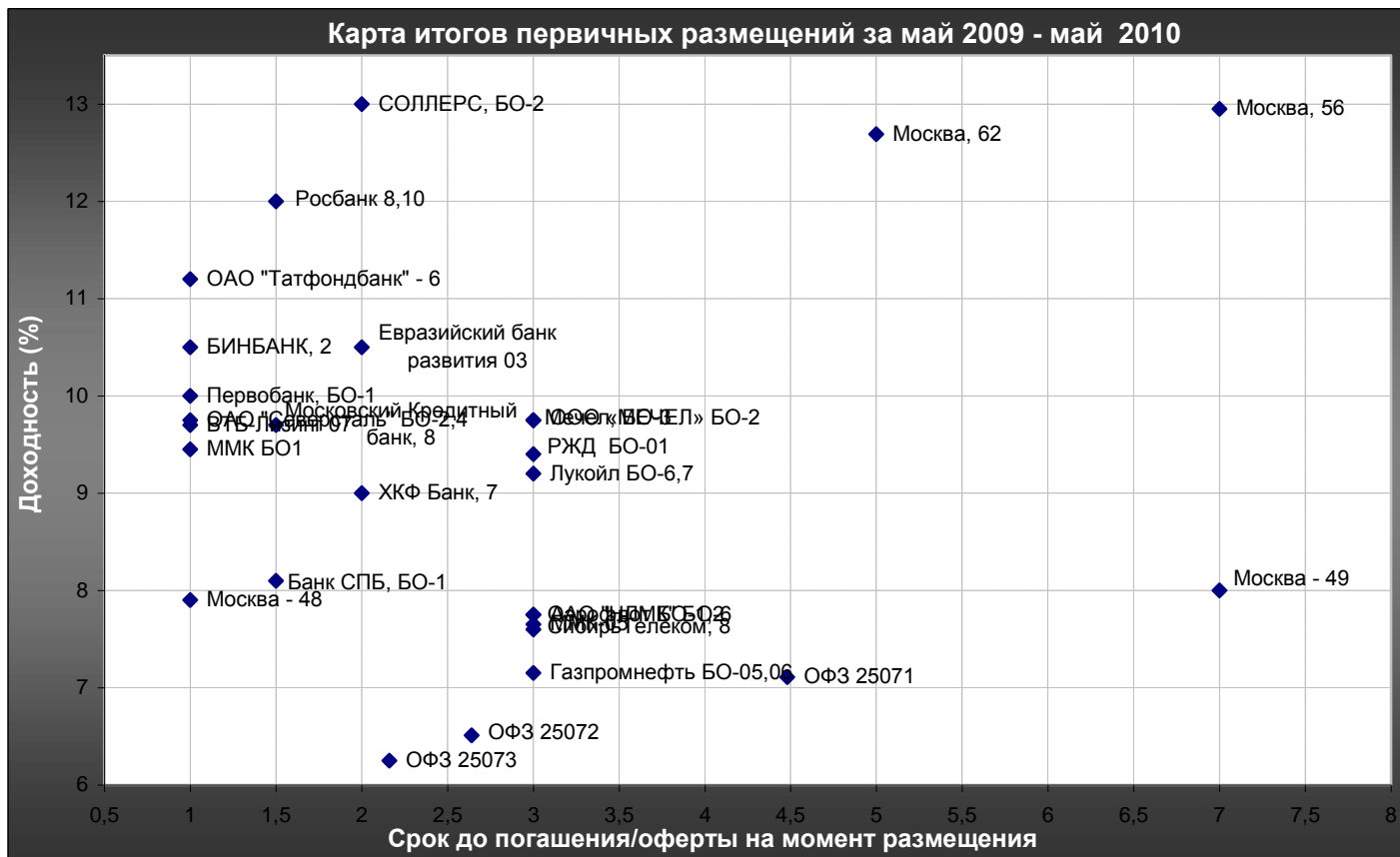
Дата	Бумага	Доп. информация
Июнь 2010	РМК 03	Объем - 8 000 000 000 / RUR

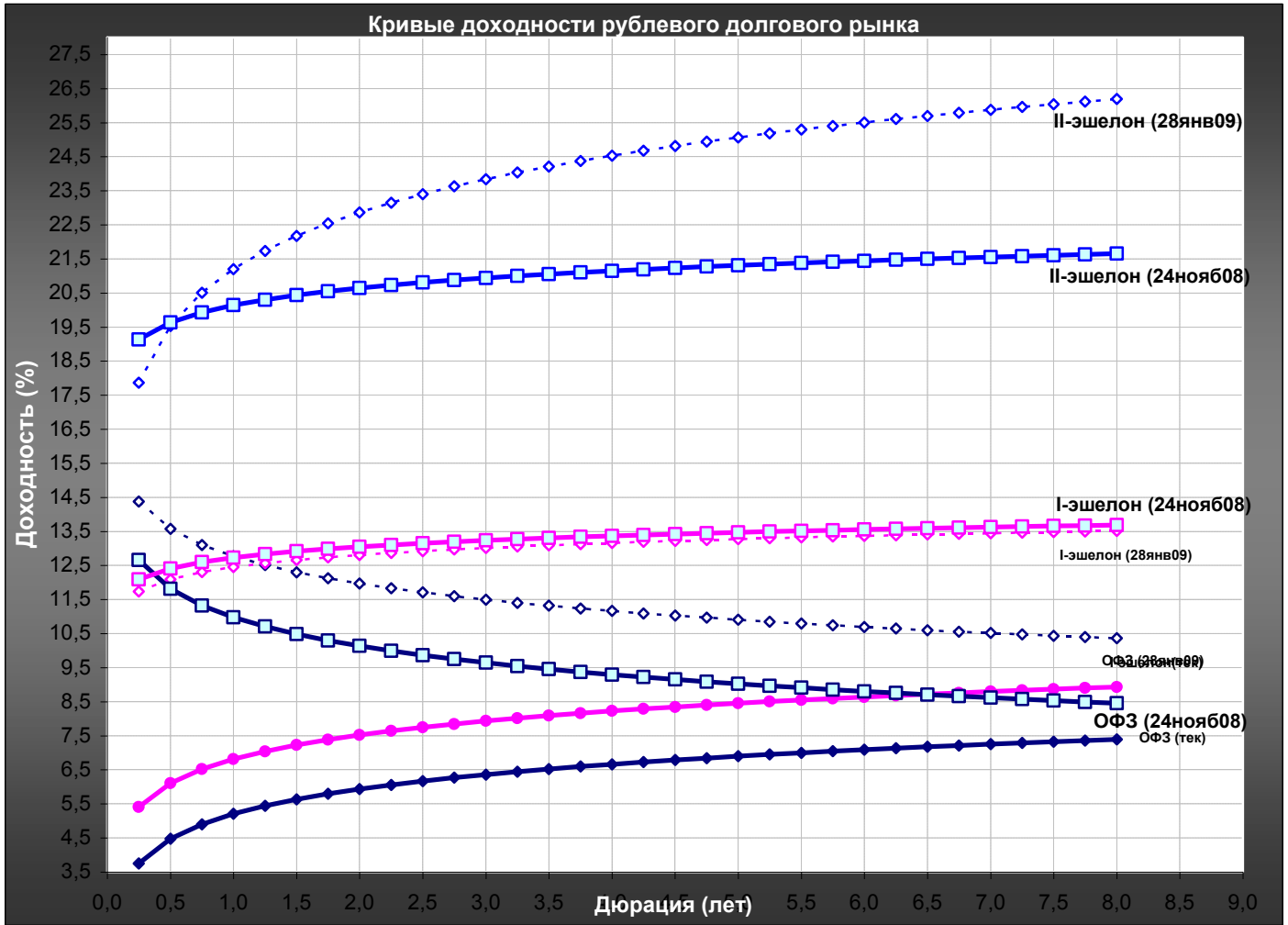
Ближайшие выплаты купонов, погашения, оферты

Дата	Тип события	Бумага	Доп. информация
21.06.2010	Выплата купона	ЭкспертГрупп, 1	Ставка купона - 12 % Размер купона (RUR) - 59.84 Объем - 450 000 000 / RUR Оценочная сумма выплаты - 26 928 000
21.06.2010	Выплата купона	ССМО ЛенСпецСМУ, 1	Ставка купона - 16 % Размер купона (RUR) - 39.45 Объем - 2 000 000 000 / RUR Оценочная сумма выплаты - 78 900 000
21.06.2010	Выплата купона	Московское областное ипотечное агентство, 1	Ставка купона - 9 % Размер купона (RUR) - 26.93 Объем - 1 500 000 000 / RUR Оценочная сумма выплаты - 40 395 000
21.06.2010	Выплата купона	АМТ БАНК (Россия) , 2011 (LPN) (Еврооблигации)	Ставка купона - 9.875 % Размер купона (USD) - 2221.88 Объем - 100 000 000 / USD Номинал - 100000 Оценочная сумма выплаты - 2 221 880
21.06.2010	Выплата купона	Банк Санкт-Петербург, 2012 (CLN) (Еврооблигации)	Ставка купона - 11 % Размер купона (USD) - 2750 Объем - 50 000 000 / USD Номинал - 100000 Оценочная сумма выплаты - 1 375 000
21.06.2010	Выплата купона	Сибирский Берег – Финанс, 1	Ставка купона - 1 % Размер купона (RUR) - 2.49 Объем - 1 500 000 000 / RUR Оценочная сумма выплаты - 3 735 000
21.06.2010	Выплата купона	ПромПереоснастка, 1	Ставка купона - 1 % Размер купона (RUR) - 2.49 Объем - 300 000 000 / RUR Оценочная сумма выплаты - 747 000
21.06.2010	Выплата купона	Промсвязьбанк, 6	Ставка купона - 10.25 % Размер купона (RUR) - 51.11 Объем - 5 000 000 000 / RUR Оценочная сумма выплаты - 255 550 000
21.06.2010	Оферта	МБРР, 5	Цена оферты – 100 Объем - 5 000 000 000 / RUR
21.06.2010	Оферта	Мечел, 2	Цена оферты – 100 Объем - 5 000 000 000 / RUR
21.06.2010	Оферта	Русское море, 1	Цена оферты – 100 Объем - 2 000 000 000 / RUR
21.06.2010	Оферта	Банк Ренессанс Капитал, 3	Цена оферты – 100 Объем - 4 000 000 000 / RUR









Средние изменение доходности со 2 июля 08 по текущую дату, б.п.

	ОФЗ	I-эшелон	II-эшелон
до 3-х	-42,6	-158,3	-319,2
от 3 до 5	30,3	26,5	-777,5
от 5	61,1	99,5	-1 233,4

Средние изменение доходности с 6 октября 08 по текущую дату, б.п.

	ОФЗ	I-эшелон	II-эшелон
до 3-х	-197,3	-194,7	-599,5
от 3 до 5	-108,6	-127,3	-980,6
от 5	-71,3	-100,7	-1 406,0

21 июня 2010 г. понедельник

Лидеры оборотов по облигациям на ММВБ

Москва

Бумага сокр.	Оборот	Доходнос ть	Макс. цена	Мин. цена	Цена закр.	% измен.
МГор49-об	1153511766	7,47%	100,05	99,6	100,01	0,65%
МГор62-об	1051053942	6,93%	123,64	123,11	123,6	0,04%
МГор56-об	843085204	7,36%	100,46	99	100,46	1,37%
МГор39-об	305276028	7,18%	101,7	101,16	101,7	0,54%
МГор45-об	187194482	6,49%	103,22	102,02	103,01	-1,04%
МГор58-об	26427165	4,96%	104,75	104,57	104,75	0,24%
МГор61-об	18501070	6,46%	124	123,25	123,3	-0,08%
МГор38-об	550954	4,59%	102,79	102,79	102,79	0,04%
МГор54-об	3080	6,49%	102,84	102,31	102,84	0,00%
МГор63-об	0	6,88%	0	0	0	0,00%

Субфедеральные

Бумага сокр.	Оборот	Доходнос ть	Макс. цена	Мин. цена	Цена закр.	% измен.
КраснЯрКр4	105912995	7,18%	105,78	105,55	105,55	-0,14%
Удмуртия-2	101474831	7,88%	103,13	101	101,25	0,60%
Мос. обл. 6в	67171338	7,16%	101,55	101,4	101,55	0,15%
КалужОбл-4	40554120	8,45%	102,1	102,1	102,1	0,10%
ЛипецкОбл4	35132881	1,05%	104,5	104,5	104,5	4,42%
КалужОбл-3	5112550	8,08%	102,15	101	102,15	2,04%
БелгОб 3об	4019681	5,27%	101,4	101,25	101,25	-0,15%
ЛенОбл-3об	3095235	7,78%	116	114,49	116	0,87%
Удмуртия-3	2150000	8,25%	107,5	107,5	107,5	1,42%
Якут-07 об	2004000	7,94%	100,2	100,2	100,2	0,00%

Топливо и энергия

Бумага сокр.	Оборот	Доходнос ть	Макс. цена	Мин. цена	Цена закр.	% измен.
Ленэнерго3	148160500	7,56%	101,2	101	101	-0,05%
ТГК-1 02	147009500	7,18%	110,15	109,6	110	0,09%
ГазпрнфБО5	133762934	7,35%	99,8	96,5	99,8	0,05%
ГазпрнфБО6	123948001	7,48%	99,89	99,05	99,5	-0,30%
Мосэнерго3	111029718	7,55%	106,3	105,46	106,3	0,57%
Газпрнефт3	82944862	6,82%	115,5	114,8	115,5	0,30%
ОГК-2 01об	75126575	3,77%	100,22	100,11	100,18	0,06%
Ленэнерго02	53537340	7,60%	101,6	101,5	101,6	0,10%
Лукойл БО6	52450000	7,10%	104,9	104,9	104,9	0,39%
Газпрнефт4	40043824	5,44%	109,3	109	109,3	0,28%

Промышленность

Бумага сокр.	Оборот	Доходнос ть	Макс. цена	Мин. цена	Цена закр.	% измен.
ГСС 01	30997011	7,65%	101,9	101,9	101,9	-0,24%
Акрон 03	25090000	8,81%	109,2	109	109,1	-0,09%
Акрон 02	2194465	8,11%	107,53	107,16	107,16	-0,27%
МарийНПЗ 2	100000	0,01%	100	100	100	0,00%
СИТРОНИКС1	0	0,00%	0	0	0	0,00%
СИБУРХолд1	0	8,80%	0	0	0	0,00%
ОМЗ - 6 об	0	12,60%	0	0	0	0,00%
СОЛЛЕРС2	0	7,03%	0	0	0	0,00%
ТАИФ-Фин01	0	9,43%	0	0	0	0,00%
Полипласт1	0	18,97%	0	0	0	0,00%

Муниципальные

Бумага сокр.	Оборот	Доходнос ть	Макс. цена	Мин. цена	Цена закр.	% измен.
Казань06	0	7,60%	0	0	0	0,00%
КлинРн 3об	0	15,42%	0	0	0	0,00%
Волгогр 03	0	11,71%	0	0	0	0,00%
ТомскАдм 2	0	9,61%	0	0	0	0,00%
Новсиб 4об	0	1,08%	0	0	0	0,00%
Волгогр 04	0	8,44%	0	0	0	0,00%
Ногинск-03	0	0,00%	0	0	0	0,00%
Благовещ-2	0	9,55%	0	0	0	0,00%
Новорос-01	0	0,00%	0	0	0	0,00%
Липецк-02	0	-6,65%	0	0	0	0,00%

Металлургия

Бумага сокр.	Оборот	Доходнос ть	Макс. цена	Мин. цена	Цена закр.	% измен.
СевСт-БО2	253819479	7,95%	104,6	103,9	104,6	0,05%
Мечел 5об	176120300	9,79%	106,8	106,3	106,3	-0,13%
Мечел 2об	128289405	8,57%	100,15	100,1	100,1	0,00%
ЧТПЗ БО-01	110741015	13,07%	105,23	105	105	0,10%
СевСт-БО4	78261455	7,93%	104,65	104	104,65	0,10%
ЧТПЗ БО-01	30860668	12,90%	105,2	104,35	105,2	0,05%
СевСт-БО1	29190616	6,84%	108,6	108,6	108,6	0,14%
Метсерв-Ф1	22877100	11,41%	99,9	99,9	99,9	0,10%
ТМК-03 обл	19852577	7,39%	101,7	101,55	101,6	0,07%
Сибметин02	17752000	10,56%	110,95	110,95	110,95	0,15%

Связь и транспорт

Бумага сокр.	Оборот	Доходнос ть	Макс. цена	Мин. цена	Цена закр.	% измен.
Транснф 03	278905134	-10,65%	107,7	107,05	107,05	-0,23%
ВК-Инвест1	260730000	7,89%	104,45	104,02	104,05	-0,48%
Система-03	77840855	7,80%	110,65	109,5	110,65	0,26%
УрСИ сер07	74633344	0,00%	101	101	101	-0,30%
РЖД-23 обл	58990355	7,73%	105,4	105,2	105,4	0,19%
Система-02	57745953	7,68%	114,15	113,95	114,1	0,18%
РЖД-10обл	42945788	7,49%	124,6	124,4	124,45	0,04%
СибТлк-8об	30727500	0,00%	102,5	102,35	102,5	-2,38%
РЖД БО-01	22125000	7,06%	105,5	105,5	105,5	0,09%
ЦентрТел-5	15270300	6,48%	102,25	102,2	102,25	0,00%

Банки и финансовые компании

Бумага сокр.	Оборот	Доходнос ть	Макс. цена	Мин. цена	Цена закр.	% измен.
АИЖК 10об	439576025	8,17%	100,55	98,9	100,55	1,77%
АИЖК 9об	431168560	7,98%	99,54	98,3	99,02	-0,48%
АИЖК 8об	229040933	7,85%	99,99	99,25	99,99	1,00%
АИЖК 11об	167069180	8,26%	100,98	100	100,98	1,13%
ВТБ-ЛизФ03	126129059	7,02%	100,6	100,5	100,6	0,06%
ТатфондБ 5	121827997	8,16%	102,15	102,05	102,15	0,18%
РосселхБ11	107268000	7,74%	103,3	103	103,3	0,00%
РосселхБ 8	105800000	7,58%	105,8	105,8	105,8	0,35%
ВТБ-ЛизФ04	104347026	7,07%	100,55	100,55	100,55	0,00%
МБРР 03обл	102775000	10,90%	104	101,55	101,55	-1,88%

Пищевая и легкая промышленность

Бумага сокр.	Оборот	Доходнос ть	Макс. цена	Мин. цена	Цена закр.	% измен.
ВБД ПП 2об	702449	5,93%	101,51	101,51	101,51	0,01%
МираторгФ1	0	4,99%	0	0	0	0,00%
ВБД ПП 3об	0	-0,53%	0	0	0	0,00%
ОбКондФ-02	0	5,53%	0	0	0	0,00%
Аладушкин2	0	12,58%	0	0	0	0,00%
Микоян-2об	0	7,63%	0	0	0	0,00%
МспромФ 02	0	14,42%	0	0	0	0,00%
РМКПаркПл1	0	16,41%	0	0	0	0,00%
ОбКондФ-01	0	0,00%	0	0	0	0,00%
ИНК 01	0	0,00%	0	0	0	0,00%

Строительство

Бумага сокр.	Оборот	Доходнос ть	Макс. цена	Мин. цена	Цена закр.	% измен.
СтрТрГаз02	8636100	12,65%	93,25	93	93,25	-0,80%
ИнтеграФ-2	65520	14,06%	104	104	104	-0,37%
СКЭлис-1	0	18,69%	0	0	0	0,00%
Метрострой	0	10,65%	0	0	0	0,00%
СКЭлис-2	0	19,20%	0	0	0	0,00%
ЭнергИнв-1	0	-0,05%	0	0	0	0,00%
Желдорип-2	0	0,00%	0	0	0	0,00%
ГрадостИн1	0	1,71%	0	0	0	0,00%
СтрТрГаз03	0	8,67%	0	0	0	0,00%
ЛСП-Инв 02	0	123,28%	0	0	0	0,00%

Торговля

Бумага сокр.	Оборот	Доходнос ть	Макс. цена	Мин. цена	Цена закр.	% измен.
КубНива 01	153034000	16,75%	98,15	98,05	98,15	-1,85%
МагнитФ 02	5302420	8,04%	100,75	100,5	100,5	0,00%
ДиксиФин-1	4800000	9,42%	100	100	100	0,49%
ИКС5Фин 01	4561530	2,27%	100,26	100,25	100,26	0,11%
ИтераФ-1	4013600	10,14%	100,35	100,33	100,35	0,05%
Интерград1	675000	15,49%	100	100	100	1,78%
ДМЦЕНТРоб1	442500	11,96%	88,5	88,5	88,5	0,57%
НТС-01	0	22,77%	0	0	0	0,00%
КОПЕЙКА 02	0	11,52%	0	0	0	0,00%
ТехНикольФ	0	12,50%	0	0	0	0,00%

ГКО/ОФЗ

Бумага сокр.	Оборот	Доходн ость	Макс. цена	Мин. цена	Цена закр.	% измен.
ОФЗ 26201	2050986500	6,52%	100,56	100,52	100,56	0,04%
ОФЗ 25064	743420855	5,13%	110,4	110,25	110,4	-0,09%
ОФЗ 25067	488187500	5,80%	112,2	112,2	112,2	0,22%
ОФЗ 46019	458055720	7,26%	72	70,4	72	1,77%
ОФЗ 26200	398480000	6,38%	99,63	99,61	99,63	-0,34%
ОФЗ 25071	396667701	7,01%	104,55	104,55	104,55	-0,01%
ОФЗ 46018	366819011	7,24%	100,29	100,2	100,29	0,13%
ОФЗ 25069	331501104	5,89%	110,4	110,4	110,4	0,09%
ОФЗ 26202	236274601	6,79%	117,7	117,7	117,7	0,17%
ОФЗ 25073	176552943	5,76%	102,3	102,23	102,3	-0,09%

Аналитическое управление

Рынок акций, долговой рынок

Гонопольский Михаил
Тел.: +7 (495) 755 50 60 (доб. 2963)
e-mail: MGonopolskiy@msk.binbank.ru

Рябушев Сергей
Тел.: +7 (495) 755 50 60 (доб. 2772)
e-mail: SRyabushev@msk.binbank.ru

Макроэкономика, денежный, валютный рынок

Белашов Алексей
Тел.: +7 (495) 755 50 60 (доб. 2526)
e-mail: ABelashov@msk.binbank.ru

Управление клиентского обслуживания

Кузнецов Алексей
Тел.: +7 (495) 755 50 64
e-mail: AKuznetsov@msk.binbank.ru

Управление по работе на фондовых рынках

Долговой рынок

Николаев Дмитрий
Тел.: +7 (495) 755 50 60 (2663)
e-mail: DNikolaev@msk.binbank.ru

Карпунин Максим
Тел.: +7 (495) 755 50 60 (2135)
e-mail: MKarpunin@msk.binbank.ru

Операции РЕПО (акции, облигации)

Якунина Татьяна
Тел.: +7 (495) 755 50 60 (2784)
e-mail: TYakunina@msk.binbank.ru

Данный обзор имеет только информационное значение и не может рассматриваться как предложение о совершении сделок на фондовом рынке. Все положения настоящего обзора отражают собственное мнение аналитиков в отношении финансовых инструментов или эмитентов. БИНБАНК не несёт ответственности за операции третьих лиц, совершенные на основе рекомендаций и точек зрения изложенных в данном обзоре. Обзор основан на источниках информации, заслуживающих доверие, однако мы не гарантируем, что все сведения абсолютно точны. Обзор не имеет отношения к инвестиционным целям и финансовой ситуации третьих лиц.