



21 июля 2010 г.

Ежедневный обзор рынков

ФОНДОВЫЕ ИНДЕКСЫ

Индекс	Значение	Изм. за день, %
PTC	1400,08	0,84%
ММВБ	1328,71	-0,59%
DJIA	10229,96	0,74%

МАКРОЭКОНОМИЧЕСКИЕ ИНДИКАТОРЫ

Наименование	Значение
Цена на нефть, Brent, \$/баррель	76,19
Учётная ставка ФРС США	0-0.25%
Учётная ставка ЕЦБ	1,00%
Золотовалютные резервы, млрд. долл.	467,3
Инфляция РФ по итогам 4-х месяцев 2010 года	3,50%
Ставка рефинан. ЦБ РФ	7,75%
Остатки средств на счетах ЦБ РФ, млрд. руб.	1123

АКЦИИ (лидеры роста/падения на ММВБ)

Эмитент	Макс. цена	Мин. цена	Цена закр.	% изм. закр.
Верхнесалд	3950	3666,03	3930	0,51%
Сургнфгз	28,222	27,7	27,888	0,15%
ВТБ ао	0,0784	0,0765	0,0774	0,00%
Распадская	119,03	117,19	117,99	0,00%
+МосЭнерго	2,95	2,868	2,925	0,00%
Роснефть	187,6	182,74	183,58	-1,04%
ПолюсЗолот	1435,1	1400,5	1405	-1,40%
СевСт-ао	330,98	315	319,34	-1,89%
Ростел -ап	74,18	69,55	70,58	-2,20%
Сургнфгз-п	13,206	12,719	12,75	-2,94%

ОБЛИГАЦИИ (лидеры по оборотам на ММВБ)

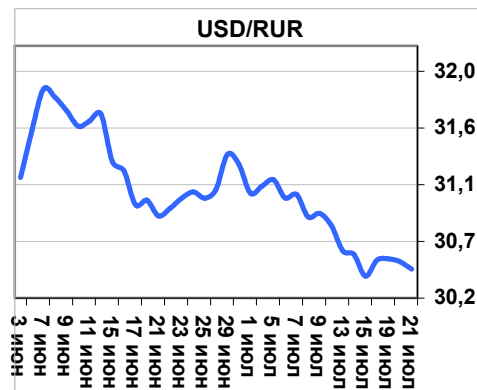
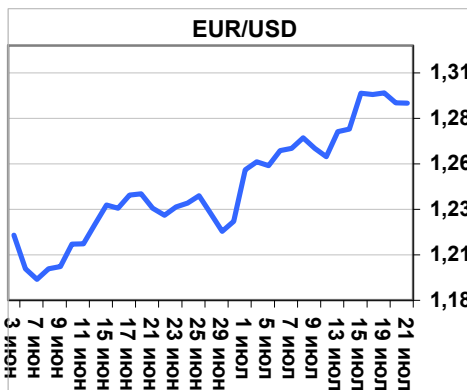
Бумага сокр.	Оборот	Доходность	Цена после д.	% изм. закр.
РЖД-23 обл	481005500	7,63%	105,53	0,03%
ГазпрнфБО6	329822497	7,16%	100,26	0,16%
НОМОС 9в	311136000	6,68%	100,36	0,11%
ВБД ПП 3об	290914504	4,01%	101,27	0,22%
СевСт-БО1	288542912	6,86%	108,01	-0,45%
Газпрнефт3	270479805	6,57%	115,4	-0,04%
ГазпрнфБО5	246252904	7,21%	100,15	-0,04%
РосселхБ 3	222061738	7,70%	105,2	0,19%
Башнефть01	204205173	8,94%	108	0,05%
Сибметин02	199521539	10,46%	111,1	0,27%

Главные новости

- Рынки развивающихся стран пользовались большой популярностью у инвесторов в середине июля.
- Европейский союз рассматривает вопрос о введении новых, "более жестких" санкций против Ирана.

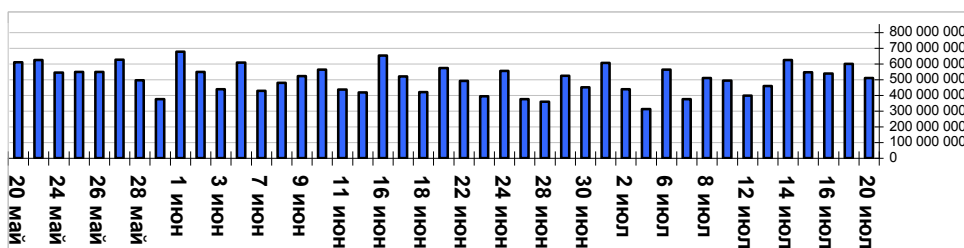
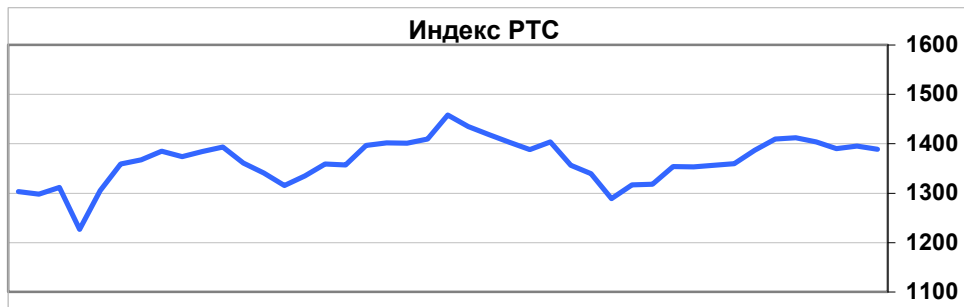
Валютный рынок

- После достижения уровня в 1,3020 курс единой европейской валюты показал снижение своих торговых позиций (стр. 2)



Фондовый рынок

- Вторник на российском рынке акций отметился падением котировок по большому спектру ликвидных бумаг (стр. 3)



Долговой рынок

- Рынок рублевых корпоративных облигаций торгуется без существенных изменений (стр. 4)

Календарь основных событий

Наименование	Страна	Время
PMI в производственной сфере	Германия	11:30
PMI в секторе услуг	Германия	11:30
PMI в производственной сфере	Еврозона	12:00
PMI в секторе услуг	Еврозона	12:00
Новые заказы в промышленности	Германия	13:00
Количество заявок на пособие по безработице	США	16:30
Продажи на вторичном рынке жилья	США	18:00
Индекс ведущих индикаторов	США	18:00
Индекс потребительской уверенности	Еврозона	18:00

21 июля 2010 г.

среда

ДЕНЕЖНЫЙ РЫНОК

Наименование	Значение	Изм. за день, %
Ост. средств на депозитных счетах ЦБ РФ, млрд.руб.	713,728	-2,34%
Ост. средств на кор. счетах ЦБ РФ, млрд.руб.	409,727	-17,32%
MIACR (overnight),%	2,6	0,00%
LIBOR USD (12M),%	1,1019	-1,31%
LIBOR EUR (12M),%	1,3700	0,05%

ВАЛЮТНЫЙ РЫНОК

Наименование	Значение	Изм. за день, %
USD/RUR	30,429	-0,19%
EUR/RUR	39,1986	-0,18%
EUR/USD	1,2883	-0,01%
USD/JPY	87,14	-0,41%
USD/CHF	1,0527	0,05%

Денежный рынок

Ставки на рынке рублевых МБК немного выросли во вторник на фоне проведения банками налоговых платежей (НДС за второй квартал). Ставка MosPrime Rate сроком на 1 день составила 2,83% годовых, поднявшись на 11 базисных пунктов по сравнению с предыдущим уровнем. В ближайшее время напряженность на денежном рынке может возрасти, поскольку в полную силу вступил период налоговых платежей.

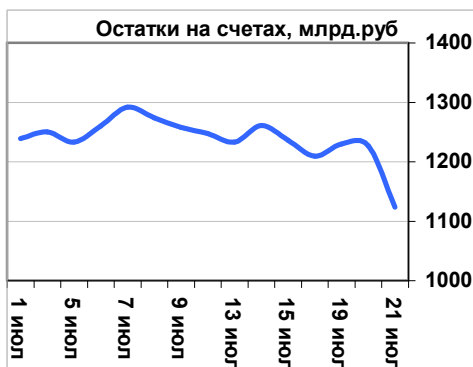
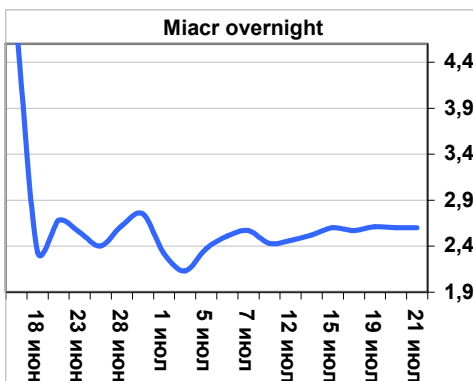
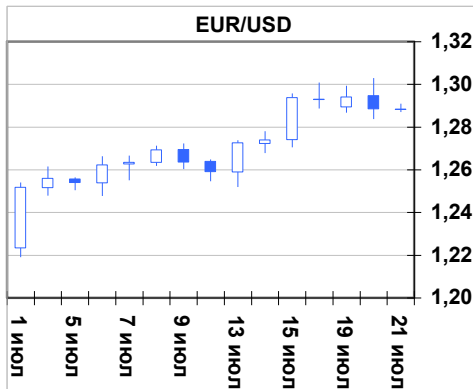
На утренней сессии однодневного РЕПО коммерческие банки привлекли 2,23 млрд. руб. под средневзвешенную ставку 5,09% годовых. На утро 20 июля совокупные остатки на счетах по сравнению с предыдущим днем снизились в пределах 8,39%. По итогам вторника совокупные остатки остановились на отметке 1 123,4 млрд. руб.

Валютный рынок

После достижения уровня в 1,3020 курс единой европейской валюты показал снижение своих торговых позиций. Инвесторы решили зафиксировать полученную ранее прибыль и дождаться результатов стресстестов вне рынка. В завершение американской торговой сессии на рынки вновь вернулся некоторый оптимизм. Азиатская торговая сессия также прошла на фоне оптимизма по поводу того, что Пекин более не намерен проводить меры по сдерживанию роста экономики. Благодаря превысившему прогнозы отчету Apple Inc, инвесторы вновь вспомни о хорошей отчетности. Во вторник на торгах после завершения регулярной сессии акции Apple Inc. выросли в цене после сообщения о значительном росте квартальных прибыли и продаж. Акции Yahoo Inc. дешевели – продажи компании оказались ниже ожиданий. Укрепились надежды на позитивные отчеты корпораций, в том числе Morgan Stanley и Wells Fargo, которые сегодня представят свои релизы.

Сегодня основное внимание рынка будет направлено на выступление главы Федеральной резервной системы США (ФРС) Бена Бернанке. Инвесторы ждут комментариев по поводу изменений в монетарной политике США. В частности, на рынке сейчас распространено мнение, что ФРС может снизить ставку по депозитам, чтобы стимулировать банки выдавать кредиты розничному сектору, а не держать денежные средства на счетах. В ходе азиатской торговой сессии курс доллара к иене сократился на 0,43 процента до 87,09 иены, находясь выше минимума семи месяцев в 86,27 иены, зафиксированного на EBS на прошлой неделе.

Цена на нефть в среду закрепилась возле \$77,50 за баррель на фоне роста фондовых рынков и формирующегося урагана над Атлантикой. Смешанные данные о запасах сырья и сокращение числа новых строящихся домов в США также оказали влияние на котировки "черного золота". В ходе вчерашних торгов стали известны данные по запасам нефти в США от Американского института нефти. Запасы нефти в Соединенных Штатах за неделю, завершившуюся 16 июля, снизились меньше, чем ожидалось, на фоне увеличения объемов производства НПЗ. По данным API, запасы "черного золота" сократились на 241.000 баррелей. Рынок ожидал, что запасы нефти понизятся на 1,4 миллиона баррелей. Запасы бензина уменьшились на 412.000 баррелей по сравнению с прогнозом аналитиков в 900.000 баррелей.



МИРОВЫЕ РЫНКИ

Индекс	Значение	Изм. за день, %
DJIA	10229,96	0,74%
NASDAQ 100	1840,67	1,18%
S&P 500 INDEX	1083,48	1,14%
SSE COMPOSITE	2837,497	-1,08%
BOVESPA	64462,5	1,84%
NIKKEI 225 (10.00 МСК)	9295,01	-0,06%

РОССИЙСКИЕ ИНДЕКСЫ

Индекс	Значение	Изм. за день, %
PTC	1400,08	0,84%
ММВБ	1328,71	-0,59%

Рынок акций

Зарубежные рынки

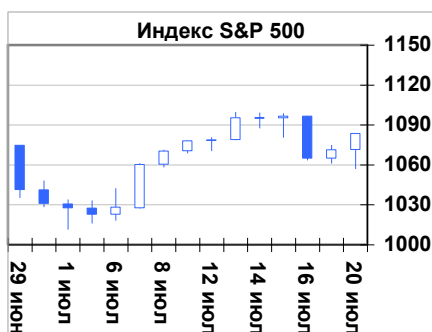
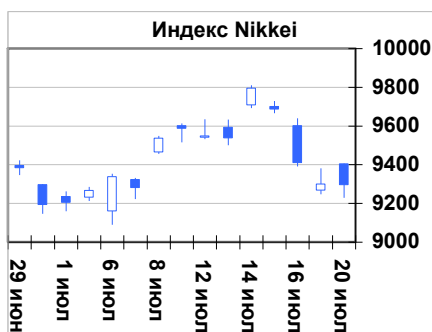
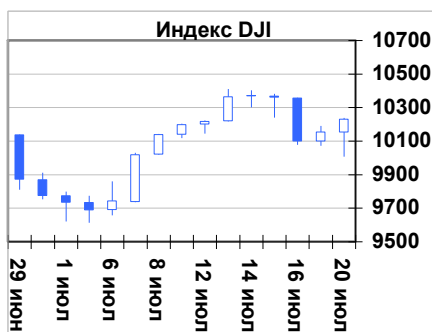
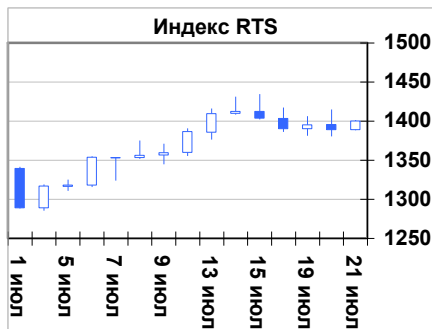
Американские биржи завершили торги в плюсе. Сектор недвижимости показал разнонаправленные данные: с одной стороны, объем новых строителей снизился больше, чем ожидалось; что касается количества разрешений на строительство новых домов, то оно выросло на 2,1% в июне. Сразу после открытия торговой сессии котировки акций начали терять в цене в виду негативных макроэкономических данных, однако позднее отчетность нескольких компаний за второй квартал 2010 года сменила негативную динамику и отправила котировки акций в плюсовую зону. В ходе торгового дня отчитался банковский гигант Goldman Sachs, прибыль, которого снизилась на 83% во втором квартале текущего года, согласно заявления представителей банка на прибыль повлияли штрафные санкции в размере \$550 млн. и дополнительный налог на бонус в Великобритании, не обращая внимание на эти два фактора прибыль могла бы быть \$2,75 на акцию по сравнению с зафиксированными \$0,78 на акцию. Отчетности PepsiCo и Harley-Davidson порадовали инвесторов. Выручка американского производителя безалкогольных напитков PepsiCo выросла на 40% по сравнению с аналогичным периодом годом ранее, а производитель мотоциклов Harley-Davidson показал отличные результаты за второй квартал – чистая прибыль составила \$71,2 млн. по сравнению с тем же периодом \$19,8 млн. годом ранее

Сегодня будут опубликованы финансовые результаты Wells Fargo & Co, Morgan Stanley, eBay. Основным же событием станет выступление Бена Бернанке, главы федеральной системы, с полугодовым отчетом в Сенате.

Российский рынок

Вторник на российском рынке акций отметился падением котировок по большому спектру ликвидных бумаг. В течение первой половины дня игроки еще немного получили позитива от европейских площадок, однако впоследствии с открытием американских торгов рынок ушел в минусовую область. Снижению склонности к покупкам стали неоправдавшие ожидания рынка в отношении квартальных отчетов отчетов IBM и Goldman Sachs. Прибыль американского банка Goldman Sachs Group Inc во втором квартале 2010 года оказалась ниже ожиданий рынка в связи с крупными расходами. Помимо этого, определенное давление на настроения инвесторов оказали данные по числу новострой в США в июне. По данным статистики число домов, строительство которых началось в США, в июне снизилось на 5,0 процента в месячном исчислении и составило 0,55 миллиона, тогда как рынок ожидал 0,58 миллиона. По итогам торгов индекс ММВБ составил 1328,71 пункта (-0,59%), индекс РТС - 1388,43 пункта (-0,47%), цены большинства "фишек" на биржах снизились на 0,1-1,9%. Лучше рынка выглядели подорожавшие вслед за нефтью акции "Газпром нефти" (РТС: SIBN) (+0,7%), "Сургутнефтегаза" (РТС: SNGS) (+0,2%).

В ближайшее время основное внимание рынка будет направлено на выступление в среду главы ФРС США Бена Бернанке, а также на результаты стресс-тестов, которые станут известны в пятницу. По всей видимости, до конца текущей недели следует ожидать разнонаправленной динамики торгов, поскольку рынки будут очень чутко реагировать на разного рода заявления и предварительной информации.



21 июля 2010 г.

среда

ДОЛГОВОЙ РЫНОК**Рынок облигаций**

Наименование	Значение	Изм. за день, %
Доходность Russia 30 (% , годовых)	5,094	0,04%
Доходность UST-10 (% , годовых)	2,9495	-0,39%
Спрэд Russia 30 и UST-10, (б.п.)	214,45	0,64%
Индекс корп. облигаций ММВБ	95,88	0,02%
Индекс гос. облигаций ММВБ	132,83	-0,02%

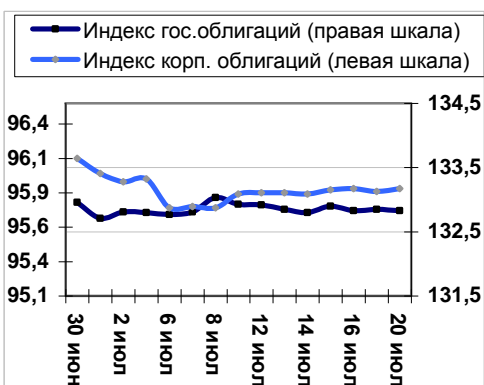
Государственные облигации

В секторе федеральных займов основная часть выпусков закрепились на негативной территории, в пределах 0,11% подешевели бумаги ОФЗ 46021 и ОФЗ 25065; по итогам шести сделок на 0,24% снизились котировки ОФЗ 26202; незначительно подросла доходность по облигациям ОФЗ 25067, ОФЗ 25073 ОФЗ 26200. С доходностью 7,035 годовых закрылся выпуск ОФЗ 25071.

На внешних рынках доходность десятилетних казначейских билетов в ходе вчерашней торговой сессии снизилась на 1,16 пункта до отметки 2,950% годовых; длинные тридцатилетние государственные облигации США показали рост доходности, которая закрепились на отметке 3,983% годовых. Российский внешний тридцатилетний еврозайм RUS 30 практически остался без изменения, закрывшись на отметке 5,094% годовых. Спрэд российских тридцатилетних еврооблигаций Russia 30 к государственному долгу США US Treasuries 10 составил 214 пунктов.

Корпоративные облигации**Вторичный рынок**

Рынок рублевых корпоративных облигаций торгуется без существенных изменений в ценах; торговая активность оставалась слабой; инвестиционный интерес со стороны участников рынка был прикован к выпускам первого эшелона и недавно разместившихся облигаций. По итогам дня объем торгов корпоративными и региональными облигациями составил 130,7 млрд. рублей, из которых 14,5 млрд. рублей пришлось на вторичные торги, 2 млрд. рублей - на размещения, 114,2 млрд. рублей - на сделки РЕПО. В секторе облигационных займов Москвы торговая активность оставалась крайне низкой; 45-ый и 49-ый займ прибавили на малом объеме в пределах 0,15%; 62-ой выпуск закрылся с доходностью 7,02% годовых. В субфедеральном секторе на 0,52% подешевели бумаги седьмого долга московской области; на меньшем объеме несущественные продажи прошли в облигациях восьмого и девятого выпусков московской области; на меньшем объеме на 0,21% подросли котировки четвертого выпуска томской области. Среди облигаций металлургического сектора зафиксировали прибыль по биржевым бумагам первого и второго выпусков Северстали; второй выпуск Сибметинвеста подрос на 0,27%; третий долг ТМК изменения доходности не показал. В секции бумаг топлива и энергетики шестой биржевой выпуск Газпромнефти прибавил 0,16%; третий и четвертый выпуски Газпромнефти закрепились на негативной территории. В сегменте облигаций связи и транспорта 23-ий выпуск РЖД изменения доходности практически не показал; первый биржевой долг РЖД снизился на 0,13%; третий выпуск АФК Системы прибавил 1,02%; восьмой и десятый выпуски РЖД консолидировались на ранее достигнутых уровнях; четвертый долг МТС закрылся доходностью 5,77% годовых. В финансовом секторе девятый выпуск Номос банка закрылся в плюсе на 0,11%; третий выпуск Россельхозбанка прибавил 0,19%; в плюсовой зоне закрылись облигации седьмого и десятого выпусков АИЖК.



20 июля 2010 г.

U.S. Treasury	Δ-е б.п.	Дох-ть	Операция
US 1MT	0,72	0,166%	продавались
US 3MT	-1,26	0,157%	покупались
US 6MT	0	0,198%	
US 1YT	-0,25	0,252%	покупались
US 2YT	-1,04	0,589%	покупались
US 3YT	-0,8	0,939%	покупались
US 5YT	-1,28	1,693%	покупались
US 7YT	0,15	2,374%	продавались
US 10YT	-1,16	2,950%	покупались
US 30YT	0,27	3,983%	продавались
Russia 30	0,2	5,094%	продавались
Brazil 10	-4,5	4,498%	покупались



21 июля 2010 г. среда

Облигации

Итоги первичных размещений

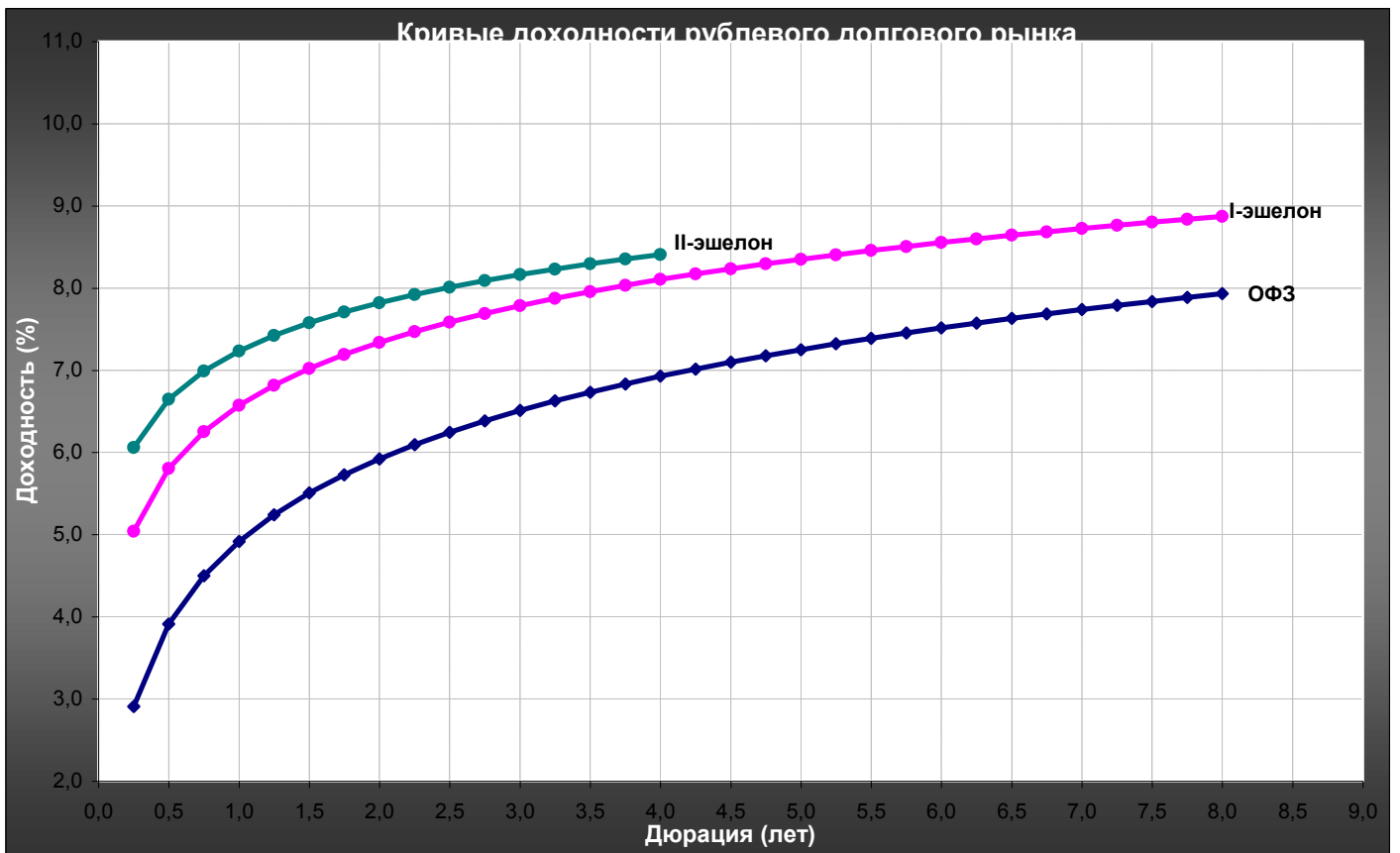
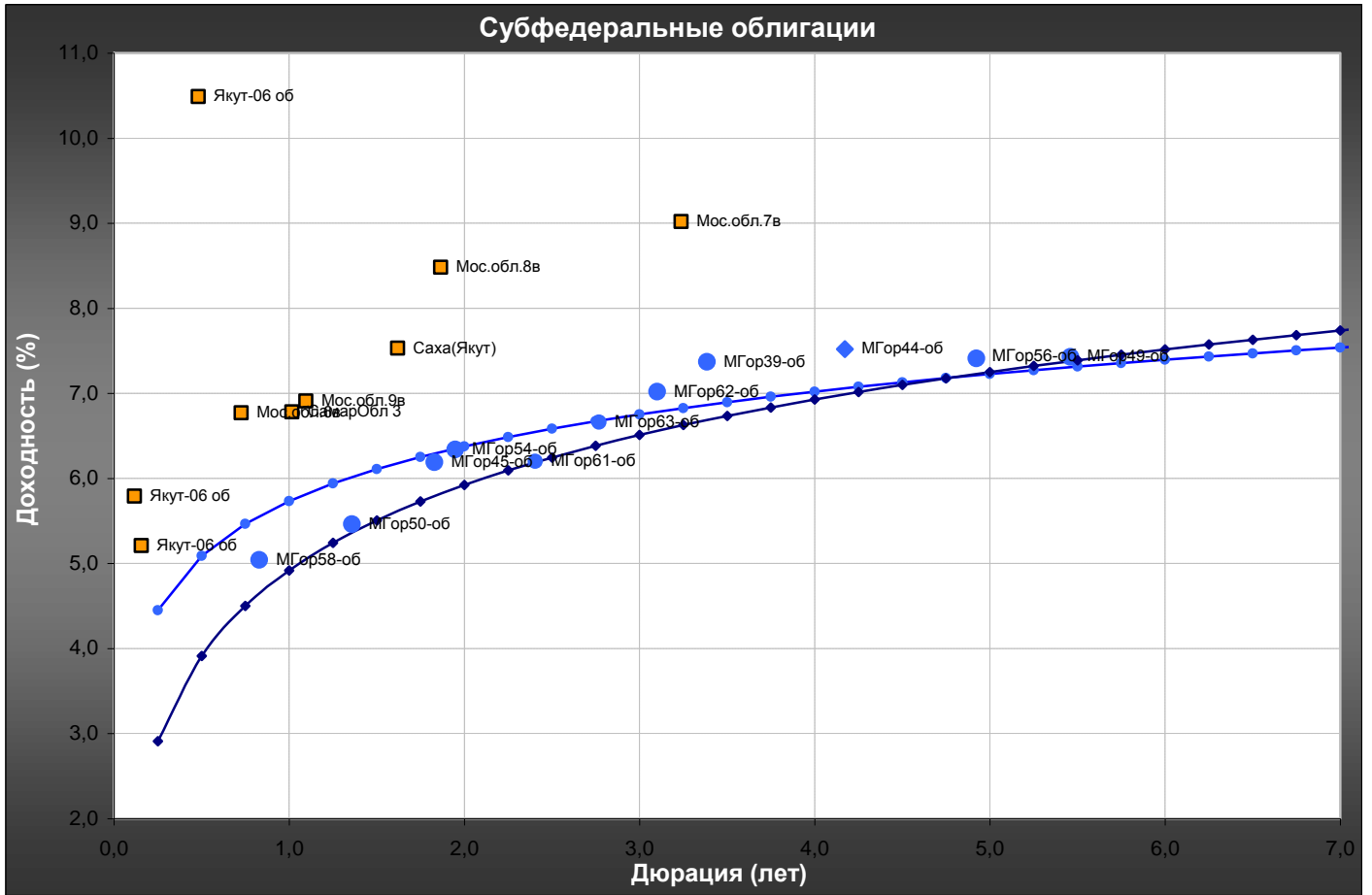
Дата	Эмитент	Объем эмиссии / размещено по итогам аукциона, млн. руб.	Дата oferty /погашения	Ставка купона
01.07.2010	ВБД ПП, БО-6	5 000 / 5 000	/ 07.2013	7.90%
01.07.2010	ВБД ПП, БО-7	5 000 / 5 000	/ 07.2013	7.90%
15.07.2010	ВЭБ-лизинг, 1	5 000 / 5000	07.2015 / 07.2020	8.50%
20.07.2010	МКБ 07	2 000 / 2 000	07.2012 / 07.2015	9.76%

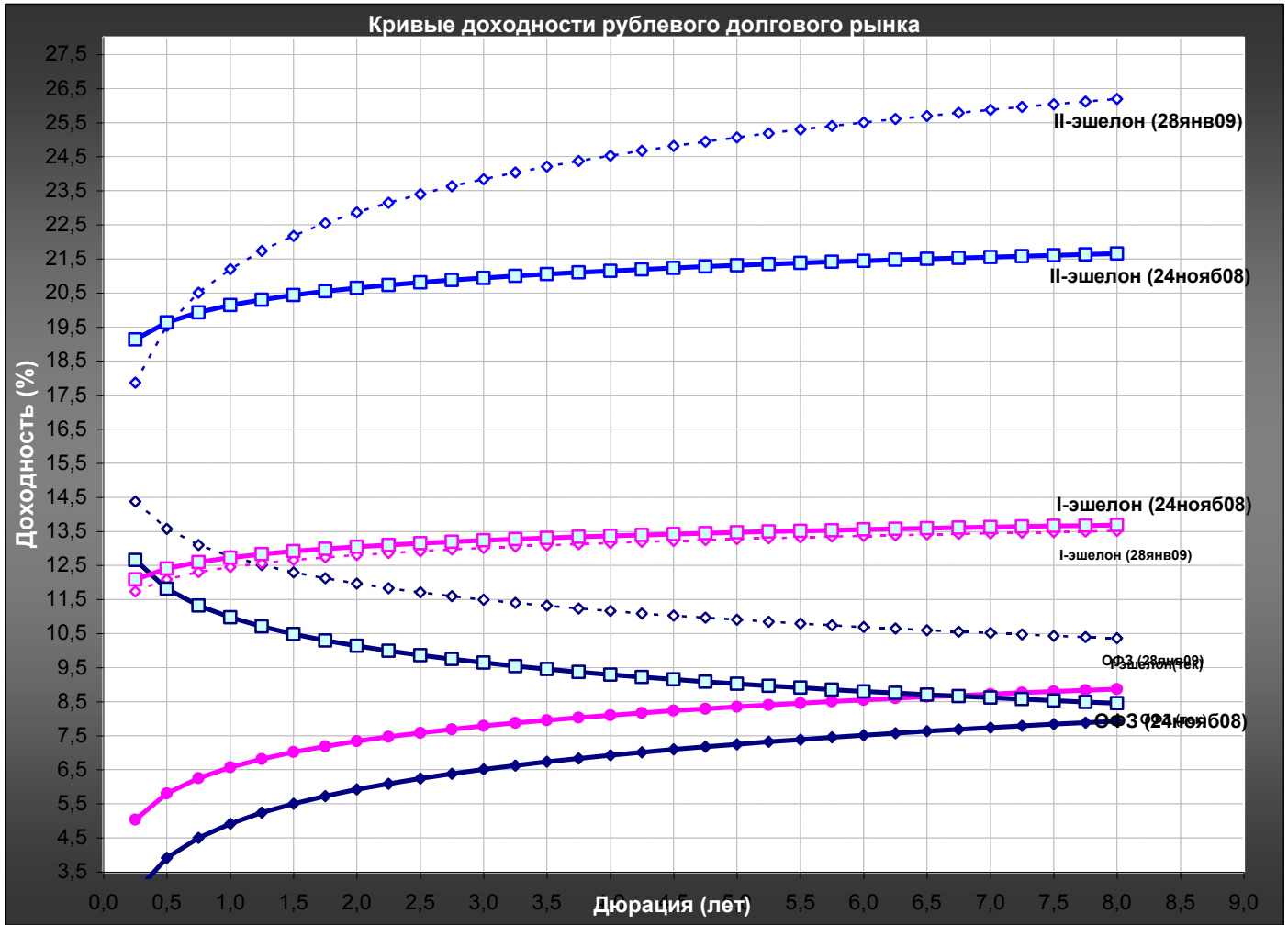
Календарь ближайших первичных размещений

Дата	Бумага	Доп. информация
21.07.2010	ОФ 25075	Объем - 30 000 000 000 / RUR
22.07.2010	ГЛОБЭКСБАНК, БО-2	Объем - 5 000 000 000 / RUR
22.07.2010	ООО Росгосстрах, 1	Объем - 4 000 000 000 / RUR
27.07.2010	ТД Копейка (ОАО), БО-1	Объем - 3 000 000 000 / RUR

Ближайшие выплаты купонов, погашения, oferty

Дата	Тип события	Бумага	Доп. информация
21.07.2010	Выплата купона	ЮТК, БО-1	Ставка купона - 11 % Размер купона (RUR) - 27.42 Объем - 2 000 000 000 / RUR Оценочная сумма выплаты - 54 840 000
21.07.2010	Выплата купона	Москва, 39	Ставка купона - 8 % Размер купона (RUR) - 39.67 Объем - 10 000 000 000 / RUR Оценочная сумма выплаты - 396 700 000
21.07.2010	Выплата купона	МДМ Банк, 2011 (LPN) [Еврооблигации]	Ставка купона - 9.75 % Размер купона (USD) - 4875 Объем - 200 000 000 / USD Номинал - 100000 Оценочная сумма выплаты - 9 750 000
21.07.2010	Выплата купона	Иркутская область, 31003	Ставка купона - 6.75 % Размер купона (RUR) - 3.96 Объем - 3 000 000 000 / RUR Оценочная сумма выплаты - 11 880 000
21.07.2010	Выплата купона	Белгородская область, 24002	Ставка купона - 7.88 % Размер купона (RUR) - 19.65 Объем - 1 020 000 000 / RUR Оценочная сумма выплаты - 20 043 000
21.07.2010	Выплата купона	РОССКАТ-Капитал, 1	Ставка купона - 18 % Размер купона (RUR) - 89.75 Объем - 1 200 000 000 / RUR Оценочная сумма выплаты - 107 700 000
21.07.2010	Выплата купона	Кубаньэнерго, 1	Ставка купона - 7.85 % Размер купона (RUR) - 19.57 Объем - 3 000 000 000 / RUR Оценочная сумма выплаты - 58 710 000
21.07.2010	Выплата купона	Банк Россия, 1	Ставка купона - 14.5 % Размер купона (RUR) - 72.7 Объем - 1 500 000 000 / RUR Оценочная сумма выплаты - 109 050 000
21.07.2010	Выплата купона	ХКФ Банк, 5	Ставка купона - 8.15 % Размер купона (RUR) - 20.32 Объем - 4 000 000 000 / RUR Оценочная сумма выплаты - 81 280 000
21.07.2010	Выплата купона	СОЛЛЕРС, 2	Ставка купона - 7.7 % Размер купона (RUR) - 38.39 Объем - 3 000 000 000 / RUR Оценочная сумма выплаты - 115 170 000
21.07.2010	Выплата купона	Энергоинвест-2000, 1	Ставка купона - 11 % Размер купона (RUR) - 54.85 Объем - 400 000 000 / RUR Оценочная сумма выплаты - 21 940 000
21.07.2010	Погашение	Энергоинвест-2000, 1	Объем - 400 000 000 / RUR
21.07.2010	Погашение	РОССКАТ-Капитал, 1	Объем - 1 200 000 000 / RUR
21.07.2010	Погашение	Банк Россия, 1	Объем - 1 500 000 000 / RUR
21.07.2010	Погашение	Кубаньэнерго, 1	Объем - 3 000 000 000 / RUR





Средние изменение доходности со 2 июля 08 по текущую дату, б.п.

	ОФЗ	I-эшелон	II-эшелон
до 3-х	-60,3	-180,9	-315,9
от 3 до 5	57,5	14,4	-767,3
от 5	107,1	91,6	-1 233,4

Средние изменение доходности с 6 октября 08 по текущую дату, б.п.

	ОФЗ	I-эшелон	II-эшелон
до 3-х	-215,0	-217,3	-596,2
от 3 до 5	-81,5	-139,3	-970,4
от 5	-25,2	-108,5	-1 406,0

21 июля 2010 г. среда

Лидеры оборотов по облигациям на ММВБ

Москва

Бумага сокр.	Оборот	Доходнос ть	Макс. цена	Мин. цена	Цена закр.	% измен.
МГор45-об	195648432	6,19%	103,5	103,4	103,43	0,17%
МГор62-об	61528850	7,02%	122,69	122,69	122,69	0,07%
МГор49-об	44541744	7,43%	100,16	99,09	100,15	0,15%
МГор54-об	2230980	6,34%	103	103	103	0,00%
МГор44-об	523290	7,52%	100,65	100,2	100,2	-0,35%
МГор56-об	100150	7,41%	100,15	100,15	100,15	-0,15%
МГор63-об	0	6,66%	0	0	0	0,00%
МГор61-об	0	6,20%	0	0	0	0,00%
МГор58-об	0	5,04%	0	0	0	0,00%
МГор50-об	0	5,46%	0	0	0	0,00%

Субфедеральные

Бумага сокр.	Оборот	Доходнос ть	Макс. цена	Мин. цена	Цена закр.	% измен.
Мос.обл.7в	45166205	9,05%	97,8	97,3	97,3	-0,52%
Мос.обл.6в	10569167	6,76%	101,7	101,65	101,67	-0,02%
КОМИ 7в об	9321318	7,57%	101,75	101,75	101,75	-0,20%
Томск.об-4	8500378	7,23%	99,93	99,69	99,9	0,21%
Удмуртия-2	5096000	7,43%	102	101,8	102	-0,20%
СамарОбл 5	4816100	7,40%	103,1	103	103	0,28%
Мос.обл.9в	4468907	6,92%	112,5	112,4	112,45	-0,04%
Мос.обл.8в	3564649	8,56%	101,3	101,1	101,1	-0,20%
ИвОбл34-1	2842257	7,87%	100,15	100,15	100,15	0,00%
Калмыкия 1	2482481	10,76%	100,1	100	100,1	0,00%

Топливо и энергия

Бумага сокр.	Оборот	Доходнос ть	Макс. цена	Мин. цена	Цена закр.	% измен.
ГазпрнфБО6	329822497	7,16%	100,26	100	100,26	0,16%
Газпрнефт3	270479805	6,57%	115,4	115,35	115,4	-0,04%
ГазпрнфБО5	246252904	7,21%	100,3	100,15	100,15	-0,04%
Башнефть01	204205173	8,94%	108,2	107,75	108	0,05%
ГазпромА11	134741512	7,20%	122,66	122,5	122,55	-0,03%
Лукойл БО3	56550000	6,65%	113,1	113,1	113,1	0,09%
Лукойл БО7	52075052	6,93%	105,2	105,2	105,2	0,05%
Лукойл БО4	27000000	9,18%	108	108	108	-4,42%
Газпрнефт4	23199623	5,06%	108,7	108,65	108,65	-0,14%
ИнтеграФ-2	21371045	8,87%	110,12	110,1	110,12	0,00%

Промышленность

Бумага сокр.	Оборот	Доходнос ть	Макс. цена	Мин. цена	Цена закр.	% измен.
Акрон 03	16447500	8,26%	109,65	109,65	109,65	-0,05%
ИРКУТ-03об	2515500	4,89%	100,65	100,6	100,6	0,10%
КуйбАзот-2	55325	7,94%	100,59	100,59	100,59	0,00%
Акрон 02	7461	7,83%	107	106,41	107	-0,54%
ТехНикольФ	0	14,83%	0	0	0	0,00%
Трансмаш-2	0	8,51%	0	0	0	0,00%
ТАИФ-Фин01	0	9,98%	0	0	0	0,00%
ГСС 01	0	6,06%	0	0	0	0,00%
ЮниТайл-01	0	12,33%	0	0	0	0,00%
ПротонФин1	0	39,18%	0	0	0	0,00%

Муниципальные

Бумага сокр.	Оборот	Доходнос ть	Макс. цена	Мин. цена	Цена закр.	% измен.
Казань06	1602000	5,13%	106,8	106,8	106,8	1,91%
КлинРн 3об	0	18,50%	0	0	0	0,00%
Волгогр 03	0	7,76%	0	0	0	0,00%
ТомскАдм 2	0	8,35%	0	0	0	0,00%
Благовещ-2	0	17,71%	0	0	0	0,00%
Волгогр 04	0	8,58%	0	0	0	0,00%
Ногинск-03	0	0,00%	0	0	0	0,00%
Новорос-01	0	0,00%	0	0	0	0,00%
Липецк-02	0	-9,68%	0	0	0	0,00%

Металлургия

Бумага сокр.	Оборот	Доходнос ть	Макс. цена	Мин. цена	Цена закр.	% измен.
СевСт-БО1	288542912	6,86%	108,7	108,01	108,01	-0,45%
Сибметин02	199521539	10,46%	111,3	110,95	111,1	0,27%
ТМК-03 обл	148950659	6,65%	101,9	100,51	101,8	0,00%
Мечел 2об	126023729	8,08%	101	99,81	100,48	-0,07%
АМЕТфин-01	87466958	-2,95%	101,59	101,59	101,59	-8,90%
Мечел 4об	61363236	9,44%	118,6	108	118,02	-0,57%
ЧТПЗ БО-01	40099100	12,18%	106,45	105,75	105,75	-0,09%
Мечел 5об	8520000	9,58%	106,5	106,5	106,5	0,28%
СевСт-БО2	4594500	9,01%	102,1	102,1	102,1	-2,76%
Метсерв-Ф1	3485800	11,80%	99,7	99,5	99,6	-0,09%

Связь и транспорт

Бумага сокр.	Оборот	Доходнос ть	Макс. цена	Мин. цена	Цена закр.	% измен.
РЖД-23 обл	481005500	7,63%	105,53	105,45	105,53	0,03%
Трансф 03	193902600	-18,44%	107,1	106,9	106,9	0,09%
Система-03	181001250	7,42%	111,12	110,45	111,12	1,02%
РЖД БО-01	179705000	6,88%	105,7	105,7	105,7	-0,13%
Трансф 01	109825000	-6,57%	114,65	105	114,65	9,66%
УрСИ сер07	41779200	0,00%	102	102	102	0,00%
РЖД-10обл	30559370	7,30%	124,65	124,55	124,6	0,00%
МТС 04	26843411	5,77%	108,89	108,58	108,6	0,09%
ДальСвзБО5	21480000	7,35%	107,4	107,4	107,4	-0,65%
РЖД-08обл	20608239	5,42%	103	102,91	102,91	0,01%

Банки и финансовые компании

Бумага сокр.	Оборот	Доходнос ть	Макс. цена	Мин. цена	Цена закр.	% измен.
НОМОС 9в	311136000	6,68%	100,36	100	100,36	0,11%
РосселхБ 3	222061738	7,70%	105,5	104,85	105,2	0,19%
МДМ Банк 8	121300000	8,78%	101,1	101	101	-0,05%
ВТБ БО-01	113385083	7,53%	100,65	100,1	100,65	0,09%
ЖФ Банк-4	103145764	6,96%	101,7	101,65	101,65	-0,15%
ТрансКред2	95322500	3,05%	104,75	104,75	104,75	0,82%
АИЖК 10об	73794394	8,33%	100,4	99,25	99,85	0,85%
АИЖК 7об	66433500	7,93%	99,9	99,9	99,9	0,40%
РосселхБ 9	53555250	7,37%	106,05	106,05	106,05	-0,19%
АИЖК 11об	51085240	8,43%	100,1	99,75	100,1	-0,74%

21 июля 2010 г. среда

Пищевая и легкая промышленность

Бумага сокр.	Оборот	Доходнос ть	Макс. цена	Мин. цена	Цена закр.	% измен.
ВБД ПП 3об	290914504	4,01%	101,3	101,1	101,27	0,22%
ВБД ПП 2об	72410490	7,32%	100,71	100,71	100,71	0,00%
Аладушкин2	10767000	11,67%	107,67	107,67	107,67	2,15%
МираторгФ1	0	19,03%	0	0	0	0,00%
РМКПаркПл1	0	14,38%	0	0	0	0,00%
ОбКондФ-01	0	0,00%	0	0	0	0,00%
РусМоре-01	0	10,37%	0	0	0	0,00%
ОбКондФ-02	0	2,88%	0	0	0	0,00%
Микоян-2об	0	7,33%	0	0	0	0,00%
ИНК 01	0	0,00%	0	0	0	0,00%

Строительство

Бумага сокр.	Оборот	Доходнос ть	Макс. цена	Мин. цена	Цена закр.	% измен.
ИнтеграФ-2	21371045	8,87%	110,12	110,1	110,12	0,00%
СтрТрГаз02	983804	12,02%	94,55	94,5	94,5	0,00%
СКЭлис-1	255500	20,39%	101	100	100	-0,89%
СКЭлис-2	1019	15,92%	101,89	101,89	101,89	#####
ЛСР-Инв 02	0	15,45%	0	0	0	0,00%
Метрострой	0	10,60%	0	0	0	0,00%
ЭнергИнв-1	0	10,94%	0	0	0	0,00%
СтрТрГаз03	0	8,67%	0	0	0	0,00%
ЭнергоСт-1	0	12,31%	0	0	0	0,00%
ГрадостИн1	0	9,48%	0	0	0	0,00%

Торговля

Бумага сокр.	Оборот	Доходнос ть	Макс. цена	Мин. цена	Цена закр.	% измен.
МагнитФ 02	51720337	8,22%	100,74	100,2	100,2	-0,35%
КубНива 01	3600000	16,08%	100	100	100	0,00%
ДМЦЕНТРоб1	2648334	11,26%	90,9	90,85	90,9	1,51%
Интерград1	300000	15,54%	100	100	100	0,00%
НТС-01	9500	23,55%	95	95	95	1,06%
ИтераФ-1	5035	9,63%	100,7	100,7	100,7	0,00%
КОПЕЙКА 02	1075	11,71%	107,5	107,5	107,5	-2,20%
ТехНикольФ	0	14,83%	0	0	0	0,00%
СпартакТД2	0	17,59%	0	0	0	0,00%
КомосГр. 1	0	0,00%	0	0	0	0,00%

ГКО/ОФЗ

Бумага сокр.	Оборот	Доходн ость	Макс. цена	Мин. цена	Цена закр.	% измен.
ОФЗ 25071	1019078658	7,03%	104,48	104,4	104,41	0,05%
ОФЗ 25067	402310587	5,81%	112	111,45	111,75	-0,09%
ОФЗ 26202	336568365	6,86%	117,12	117,12	117,12	-0,24%
ОФЗ 25065	229612991	6,24%	114,52	114,52	114,52	-0,11%
ОФЗ 25073	205117881	5,90%	101,97	101,95	101,96	-0,03%
ОФЗ 46021	198709005	7,24%	92,98	92,25	92,27	-0,11%
ОФЗ 26200	187321145	6,36%	99,7	99,65	99,7	-0,07%
ОФЗ 25068	136522500	6,79%	0	0	0	0,00%
ОФЗ 25066	59854723	4,32%	105,9	105,85	105,9	0,19%
ОФЗ 25072	51154400	6,24%	102,31	102,3	102,31	0,05%

21 июля 2010 г.

среда

Аналитическое управление

Рынок акций, долговой рынок

Гонопольский Михаил

Тел.: +7 (495) 755 50 60 (доб. 2963)

e-mail: MGonopolskiy@msk.binbank.ru

Рябушев Сергей

Тел.: +7 (495) 755 50 60 (доб. 2772)

e-mail: SRyabushev@msk.binbank.ru

Макроэкономика, денежный, валютный рынок

Белашов Алексей

Тел.: +7 (495) 755 50 60 (доб. 2526)

e-mail: ABelashov@msk.binbank.ru

Управление клиентского обслуживания

Кузнецов Алексей

Тел.: +7 (495) 755 50 64

e-mail: AKuznetsov@msk.binbank.ru

Управление по работе на фондовых рынках

Долговой рынок

Николаев Дмитрий

Тел.: +7 (495) 755 50 60 (2663)

e-mail: DNikolaev@msk.binbank.ru

Операции РЕПО (акции, облигации)

Якунина Татьяна

Тел.: +7 (495) 755 50 60 (2784)

e-mail: TYakunina@msk.binbank.ru

Карпунин Максим

Тел.: +7 (495) 755 50 60 (2135)

e-mail: MKarpunin@msk.binbank.ru

Данный обзор имеет только информационное значение и не может рассматриваться как предложение о совершении сделок на фондовом рынке. Все положения настоящего обзора отражают собственное мнение аналитиков в отношении финансовых инструментов или эмитентов. БИНБАНК не несёт ответственности за операции третьих лиц, совершенные на основе рекомендаций и точек зрения изложенных в данном обзоре. Обзор основан на источниках информации, заслуживающих доверие, однако мы не гарантируем, что все сведения абсолютно точны. Обзор не имеет отношения к инвестиционным целям и финансовой ситуации третьих лиц.