



22 июля 2010 г.

Ежедневный обзор рынков

ФОНДОВЫЕ ИНДЕКСЫ

Индекс	Значение	Изм. за день, %
РТС	1411,40	-0,43%
ММВБ	1354,83	1,97%
DJIA	10120,53	-1,07%

МАКРОЭКОНОМИЧЕСКИЕ ИНДИКАТОРЫ

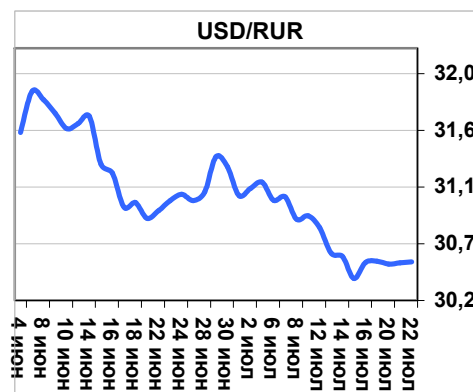
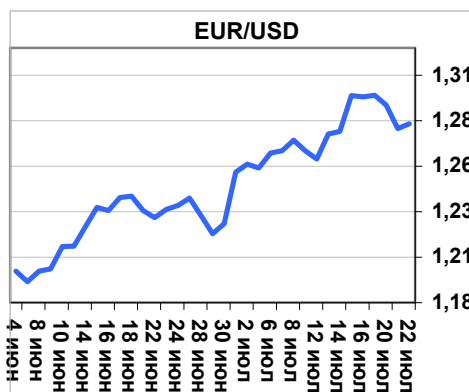
Наименование	Значение
Цена на нефть, Brent, \$/баррель	75,07
Учётная ставка ФРС США	0-0,25%
Учётная ставка ЕЦБ	1,00%
Золотовалютные резервы, млрд. долл.	467,3
Инфляция РФ по итогам 4-х месяцев 2010 года	3,50%
Ставка рефинан. ЦБ РФ	7,75%
Остатки средств на счетах ЦБ РФ, млрд. руб.	1093

Главные новости

- Несколько взрывов сотрясли в среду утром небольшую гидроэлектростанцию компании РусГидро в Кабардино-Балкарии на юге России.
- Инфляция в РФ с 1 по 19 июля составила 0,3 процента, достигнув нижней границы прогноза Минэкономразвития на весь июль, сообщил Росстат.

Валютный рынок

- В среду мировые площадки находились в ожидании выступления главы Федеральной резервной системы США Бена Бернанке (стр. 2)

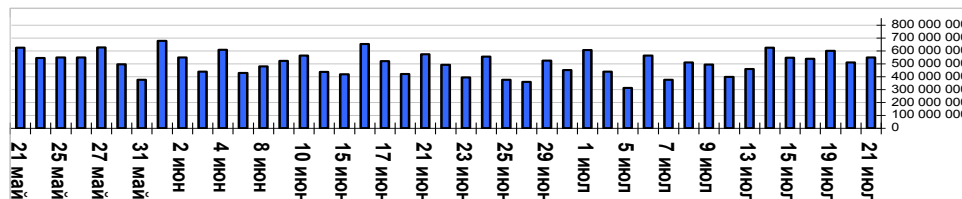
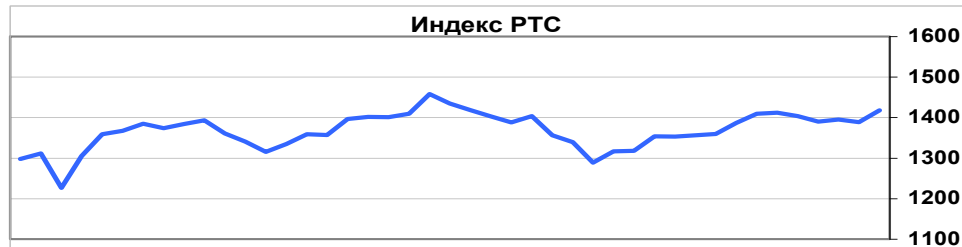


Фондовый рынок

- Российский фондовый рынок движется в отсутствие четко выраженной динамики торгов (стр. 3)

АКЦИИ (лидеры роста/падения на ММВБ)

Эмитент	Макс. цена	Мин. цена	Цена закр.	% изм. закр.
СевСт-ао	338,34	321,15	336,89	5,50%
НЛМК ао	91,3	86,68	90,4	4,93%
Сургнфз	29,139	28,003	29,055	4,18%
ЛУКОЙЛ	1643,8	1601,99	1637,04	2,76%
Сбербанк	82,26	80,38	81,9	2,63%
СтлнГОК ао	0	0	0	0,00%
ЗМЗ-ап	50,674	50	50	0,00%
ВБД ПП ао	1462,24	1445,01	1462,24	0,00%
Ростел -ао	106,96	105,37	105,98	0,00%
МТС-ао	231,37	226,32	226,7	-0,96%



ОБЛИГАЦИИ (лидеры по оборотам на ММВБ)

Бумага сокр.	Оборот	Доходность	Цена после д.	% изм. закр.
ВТБ-ЛизФ07	1120566213	6,32%	101,32	-0,13%
МДМ Банк 8	617493500	8,52%	101,7	0,64%
Система-03	514181104	7,41%	111,12	0,00%
ГазпрнфБО6	501946250	7,12%	100,35	0,09%
Мос.обл.6в	467626170	6,81%	101,63	-0,04%
Лукойл БО6	398927553	6,88%	105,3	0,10%
Башнефть03	358313490	8,82%	108,25	0,23%
СевСт-БО1	215448809	6,15%	108,8	0,73%
РосселхБ 3	214871344	7,72%	105,15	-0,95%
РЖД БО-01	214351181	6,74%	106	0,28%

Долговой рынок

- На внешних рынках стоимость американских US Treasuries снова отправилась покорять новые максимумы (стр. 4)

Календарь основных событий

Наименование	Страна	Время
PMI в производственной сфере	Германия	11:30
PMI в секторе услуг	Германия	11:30
PMI в производственной сфере	Евросона	12:00
PMI в секторе услуг	Евросона	12:00
Новые заказы в промышленности	Германия	13:00
Количество заявок на пособие по безработице	США	16:30
Продажи на вторичном рынке жилья	США	18:00
Индекс ведущих индикаторов	США	18:00
Индекс потребительской уверенности	Евросона	18:00

22 июля 2010 г. четверг

ДЕНЕЖНЫЙ РЫНОК

Наименование	Значение	Изм. за день, %
Ост. средств на депозитных счетах ЦБ РФ, млрд.руб.	658,127	-7,79%
Ост. средств на кор. счетах ЦБ РФ, млрд.руб.	434,545	6,06%
MIACR (overnight),%	2,62	0,77%
LIBOR USD (12M),%	1,0875	-1,31%
LIBOR EUR (12M),%	1,3729	0,21%

ВАЛЮТНЫЙ РЫНОК

Наименование	Значение	Изм. за день, %
USD/RUR	30,505	0,03%
EUR/RUR	38,9942	0,22%
EUR/USD	1,2782	0,20%
USD/JPY	86,48	-0,67%
USD/CHF	1,0487	-0,14%

Денежный рынок

Ставки на рынке рублевых МБК немного выросли утром в четверг. Стоимость кредитов "овернайт", составляет 2,5-3% годовых, накануне в это же время ставки составляли 2,5-2,75% годовых. Спрос на МБК на этой неделе немного вырос из-за налоговых платежей, традиционно осуществляемых в последней декаде месяца.

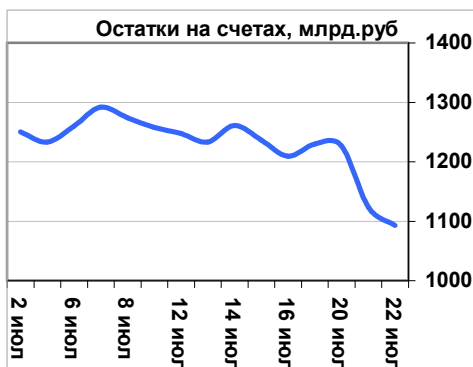
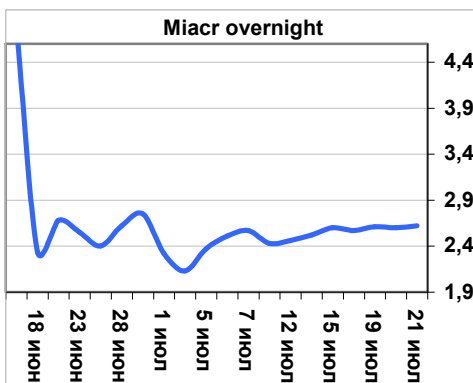
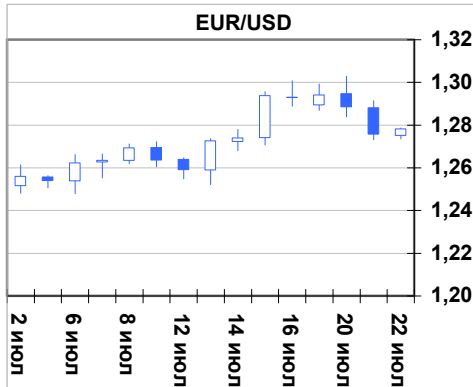
На утренней сессии однодневного РЕПО коммерческие банки привлекли 380 млн. руб. под средневзвешенную ставку 5,06% годовых. На утро 21 июля совокупные остатки на счетах по сравнению с предыдущим днем подросли в пределах 2,56%. По итогам вторника совокупные остатки остановились на отметке 1 092,6 млрд. руб.

Валютный рынок

В среду мировые площадки находились в ожидании выступления главы Федеральной резервной системы США Бена Бернанке. В силу слабой макроэкономической статистики, игроки валютного рынка надеялись услышать новые рассуждения на тему монетарной политики ФРС в случае дальнейшего замедления темпов роста американской экономики. Выступление главы Комитета оказалось достаточно интересным. Бен Бернанке, выступая в сенате, назвал ситуацию в экономике США "непривычно неопределенной" (unusually uncertain) и выразил готовность поддержать ее, если ситуация ухудшится, не обозначив при этом своей решимости действовать уже сейчас. В действительности глава так и не сказал ничего определенного, однако, несколько сменил ориентиры рыночного внимания в сторону макроэкономической статистики. Теперь рынок в большей степени будет реагировать за данными по макроэкономике, поскольку именно они будут служить отправной точкой в принятии решения по стимулированию экономики путем смягчения денежно-кредитной политики.

Помимо выступления главы ФРС, вчера игроки валютного рынка дождались данных по протоколу заседания Комитета по денежной политике Банка Англии от 7-8 июля. Как отмечается в протоколе, за решение оставить процентную ставку по сделкам репо (Repo rate) без изменения проголосовало семь членов Комитета. Один член Комитета проголосовал за повышение ставки на 0.25%. За решение оставить без изменения сумму 200 млрд. фунтов, выделенную на количественное ослабление кредитно-денежной политики, проголосовали все восемь членов Комитета.

В ходе азиатских торгов, пара евро/доллар торговалась в районе 1,2757 против 1,2763, а пара евро/иена торгуется по 110,27 против 111,09. Заместитель министра финансов Японии Мотохиса Икеда заявил, что правительство стремится помешать чрезмерному росту иены. Согласно данным Министерства экономики, торговли и промышленности Японии, индекс деловой активности во всех секторах промышленности в мае вырос на 0,2% по сравнению с предыдущим месяцем против роста на 1,9% в апреле. По словам комиссара ЕС по торговле, приобретение Китаем в последнее время облигаций Греции и Испании на сумму около 420 млн евро является хорошей инвестицией. По словам заместителя министра торговли Китая Гао Хучэна, его страна твердо выступает против торгового протекционизма, при этом открытость в торговле является политикой правительства страны.



МИРОВЫЕ РЫНКИ

Индекс	Значение	Изм. за день, %
DJIA	10120,53	-1,07%
NASDAQ 100	1817,3	-1,27%
S&P 500 INDEX	1069,59	-1,28%
SSE COMPOSITE	2837,497	-1,08%
BOVESPA	64476,84	0,02%
NIKKEI 225 (10.00 МСК)	9228,44	-0,54%

РОССИЙСКИЕ ИНДЕКСЫ

Индекс	Значение	Изм. за день, %
PTC	1411,4	-0,43%
ММВБ	1354,83	1,97%

Рынок акций

Зарубежные рынки

Вчера выступление главы ФРС США Бена Бернанке на добавило оптимизма инвесторам, согласно полугодового обзора экономика страны выходит из рецессии слабыми темпами, кроме того он отметил то, что перспективы страны остаются необычно неопределенными, основными факторами давления на американскую экономику по прежнему оказывают рынок жилья и труда. Так же он сообщил о том, что есть неопределенность, есть риски снижения экономики США, есть ожидания увидеть инфляцию ниже прогнозов. Из благоприятных новостей можно было бы отметить улучшения в банковском бизнесе и во внутреннем спросе. Таким образом, все три основных американских индекса потеряли более 1%. Среди тех акций, которые оказались на положительной территории стали бумаги Apple, отчитавшейся лучше прогнозов и показавшей рост чистой прибыли на 78% до \$3,25 млрд., продажи при этом достигли рекордного уровня в \$15,7 млрд. Лучшее ожиданий отчитался и Morgan Stanley консолидированная выручка по которому выросла на 52,9% по сравнению со вторым кварталом 2009 года и составила \$7,95 млрд., прибыль составила 80 центов на акцию, при ожидании в 46 центов на акцию. Второй отчитавшийся банк Wells Fargo так же показал неплохие результаты, прибыль снизилась меньше, чем прогнозировали, за счет сокращения убытков от потребительского и коммерческого кредитования.

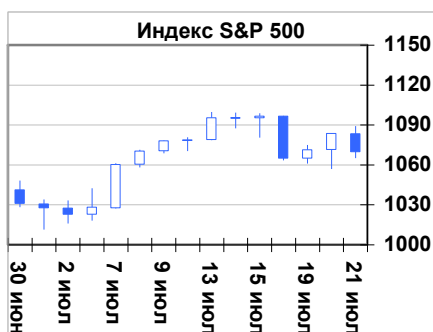
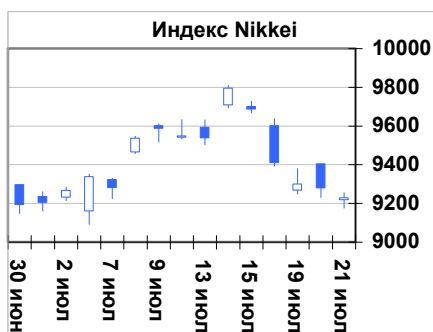
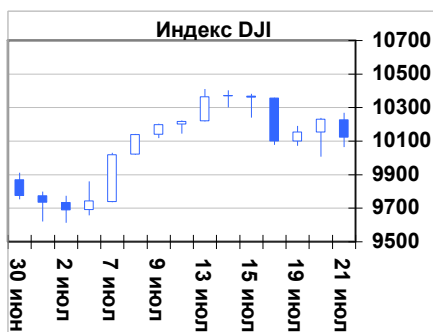
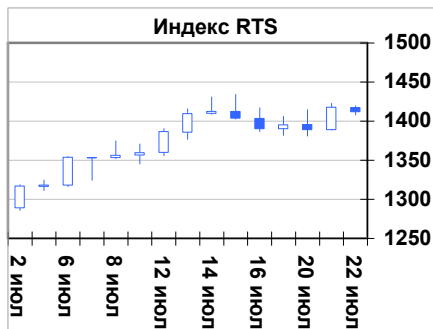
Сегодня будут отчитываться такие гиганты как AT&T, Nokia, Microsoft, Xerox, Caterpillar.

Российский рынок

Российский фондовый рынок движется в отсутствии четко выраженной динамики торгов. Волна коррекции в ходе торгов в завершении дня сменилась некоторым позитивом со стороны американских фондовых площадок. По итогам торгов индекс ММВБ вырос до 1354,83 пункта (+1,97%), индекс РТС - до 1417,49 пункта (+2,09%), цены большинства "фишек" на биржах повысились на 0,4-4,2%. Позитивные настроения на рынке воцарились после того неплохих статистических данных, которые оказались выше самых оптимистических ожиданий. Помимо этого уже опубликовали свои отчеты Morgan Stanley и Apple, Wells Fargo и Coca-Cola.

Акции Газпрома в среду сохранили повышение на 2,14 процента до 158,79 рубля, Лукойл подрос на 2,89 процента до 1.639,05 рубля, а Новатэк, проведя полдня на негативной территории, прибавил к закрытию 0,15 процента до 223,20 рубля.

Сегодня рынки будут активно переваривать прошедшее выступление главы ФРС США Бена Бернанке. Достаточно неоднозначные комментарии можно рассудить по-разному. С одной стороны Бернанке заявил о слабости экономических показателей, с другой стороны, это может означать, что ФРС вновь включит печатный станок, и рынки получат дополнительный объем ликвидности, который, в конечном счете, и поступит на фондовый площадки. По всей видимости, данное предположение будет двигать рынки больше в сторону роста, нежели снижения. Следующим ключевым фактором, станет пятничная публикация стресс-тестов со стороны ЕЦБ. На текущий момент рынки уже закладывают в рост неплохие отчеты банков и в том случае, если данные выдут лучше ожиданий, это может ускорить рост котировок фондовых площадок.



ДОЛГОВОЙ РЫНОК

Наименование	Значение	Изм. за день, %
Доходность Russia 30 (% , годовых)	4,998	-1,88%
Доходность UST-10 (% , годовых)	2,8852	-2,18%
Спрэд Russia 30 и UST-10, (б.п.)	211,28	-1,48%
Индекс корп. облигаций ММВБ	95,85	-0,03%
Индекс гос. облигаций ММВБ	132,89	0,05%

Рынок облигаций

Государственные облигации

В секции российского государственного долга на первичном рынке прошло размещение ОФЗ 25072, средневзвешенная доходность на аукционе составила 6,28% годовых, объем размещения по номиналу 11 млрд. рублей из предложенных 15 млрд. рублей. Что касается размещения ОФЗ 25075, то по нему аукцион признан не состоявшимся т.к. эмитента не устроил тот уровень предложенных ставок; в целом же можно отметить объем спроса, который превысил отметку в 25 млрд. рублей. На вторичном рынке проявление спроса замечалось на бумаги ОФЗ 25071, котировки которого подросли на 0,28%; четыре сделки прошло с ОФЗ 25067 по итогам которых доходность выпуска снизилась на 5,86% годовых. Снизилась доходность по облигациям ОФЗ 26199 с которым все сделки прошли в основном режиме торгов. Несколько сделок прошло с длинными выпусками ОФЗ 46018 и ОФЗ 46020 на малом объеме их котировки практически остались на уровнях прошлого закрытия.

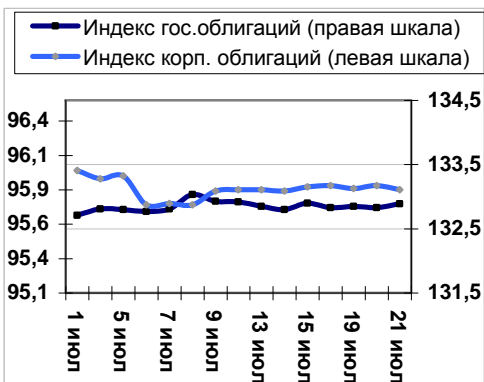
На внешних рынках доходности американских US Treasuries снова отправились покорять новые минимумы, после того как обзор Федерального резерва был необычно неопределенным, доходность десятилетнего государственного долга UST 10 снизилась на 6,43 пункта до отметки 2,885% годовых; тридцатилетние государственные облигации США закрылись с доходностью 3,896%, снизившись от уровней прошлого закрытия на 8,71 пункт. Та же динамика преобладала и в бумагах тридцатилетнего российского внешнего долга RUS 30, его доходность снизилась на девять пунктов до отметки 4,998%. Спрэд суверенного российского евродолга Russia 30 к казначейским билетам США US Treasuries 10 составил 211 пунктов, показав сужение на 3 пункта.

Корпоративные облигации

Вторичный рынок

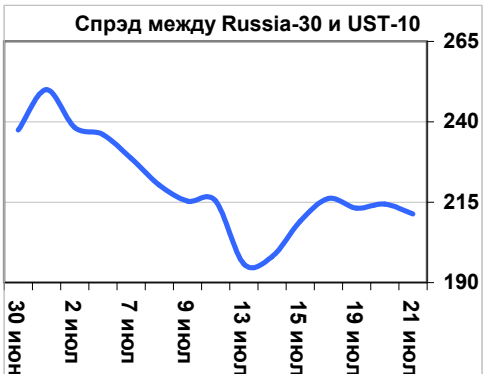
Торги в секции российского корпоративного долга сконцентрировались в бумагах первоклассных заемщиков, котировки которых в основном закрепились на положительной территории. По итогам дня объем торгов корпоративными и региональными облигациями на Фондовой бирже ММВБ составил 128,4 млрд. рублей, из которых 16,9 млрд. рублей пришлось на вторичные торги, 111,5 млрд. рублей - на сделки РЕПО. В секторе облигационных займов Москвы объемы торгов были не велики; 49-ый выпуск снизился на малом объеме на 0,15%; 41-ый, 45-ый и 58-ой изменения доходности не показали. В субфедеральном секторе шестой долг московской области закрылся с доходностью 6,81% годовых; шестой выпуск республики Башкортостан подрос на 0,50%; второй долг калужской области снизился на 0,59%. Среди облигаций металлургического сектора первый биржевой выпуск Северстали подрос на 0,73%; второй выпуск Сибметинвеста снизился на 0,54%; пятый долг Мечела потерял 0,32% своей стоимости; четвертый долг Мечела прибавил 0,41%. В секции бумаг топлива и энергетики в пределах 0,10% подросли котировки шестых биржевых выпусков Лукойла и Газпромнефти; в плюсовой зоне закрылись второй и третий выпуски Башнефти; четвертый и седьмой биржевые выпуски Лукойла закрылись снижением доходности. В сегменте облигаций связи и транспорта на 0,28% подросли облигации первого биржевого долга РЖД; на 0,29% подрос третий долг МТС; до уровня 7,75% годовых подросла доходность по первому выпуску АФК Система. В финансовом секторе третий долг Россельхозбанка снизился на 0,95%; второй выпуск изменения доходности не показал; на 0,13% снижение котировок показали облигации седьмого выпуска ВТБ Лизинга.

До конца недели динамика торгов на рынке рублевого корпоративного долга будет оставаться в русле прошлых торговых дней. Основное внимание инвесторов будет приковано к облигациям первого эшелона.



21 июля 2010 г.

U.S. Treasury	Δ-е б.п.	Дох-ть	Операция
US 1MT	0,14	0,167%	продавались
US 3MT	0	0,157%	
US 6MT	0	0,201%	
US 1YT	-0,99	0,245%	покупались
US 2YT	-2,08	0,568%	покупались
US 3YT	-3,47	0,904%	покупались
US 5YT	-4,64	1,646%	покупались
US 7YT	-5,78	2,316%	покупались
US 10YT	-6,43	2,885%	покупались
US 30YT	-8,71	3,896%	покупались
Russia 30	-9,6	4,998%	покупались
Brazil 10	4,4	4,542%	продавались



22 июля 2010 г. четверг

Облигации

Итоги первичных размещений

Дата	Эмитент	Объем эмиссии / размещено по итогам аукциона, млн. руб.	Дата оферты /погашения	Ставка купона
01.07.2010	ВБД ПП, БО-6	5 000 / 5 000	/ 07.2013	7.90%
01.07.2010	ВБД ПП, БО-7	5 000 / 5 000	/ 07.2013	7.90%
15.07.2010	ВЭБ-лизинг, 1	5 000 / 5000	07.2015 / 07.2020	8.50%
20.07.2010	МКБ 07	2 000 / 2 000	07.2012 / 07.2015	9.76%
21.07.2010	ОФ 25075	30 000 / 11 000		

Календарь ближайших первичных размещений

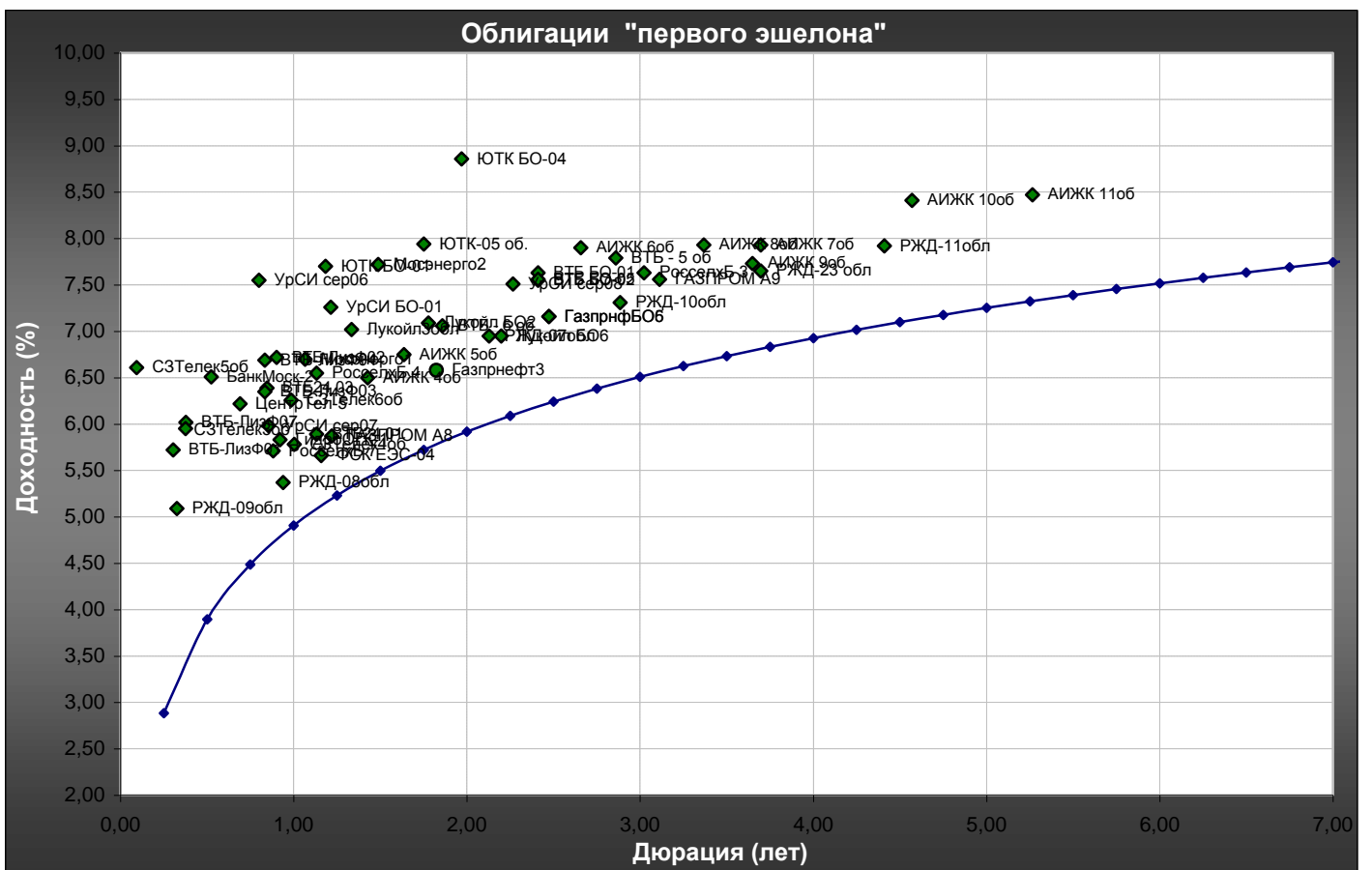
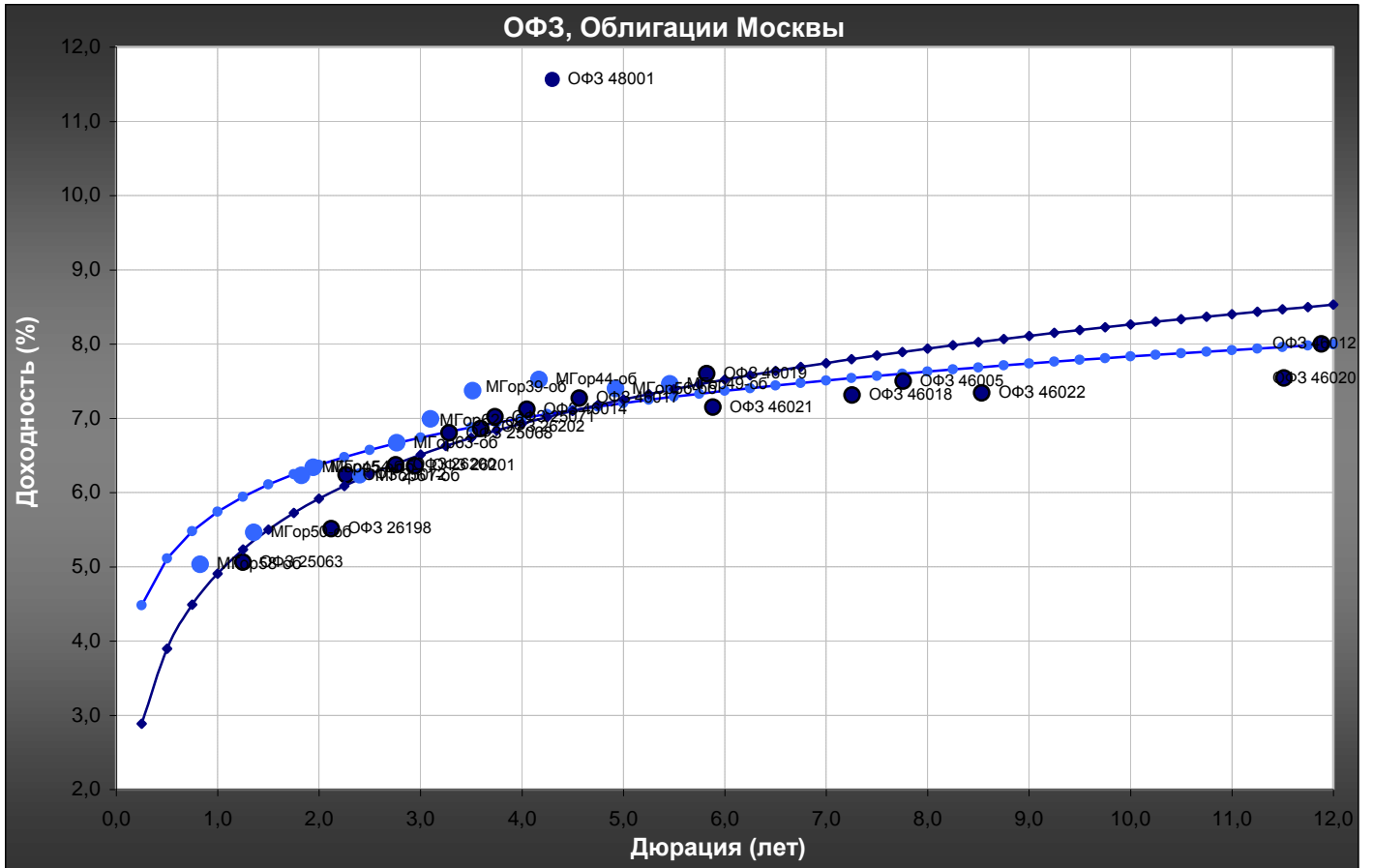
Дата	Бумага	Доп. информация
22.07.2010	ГЛОБЭКСБАНК, БО-2	Объем - 5 000 000 000 / RUR
22.07.2010	ООО Росгосстрах, 1	Объем - 4 000 000 000 / RUR
22.07.2010	ПрофМедиа Финанс, 1	Объем - 3 000 000 000 / RUR
27.07.2010	ТД Колейка (ОАО), БО-1	Объем - 3 000 000 000 / RUR

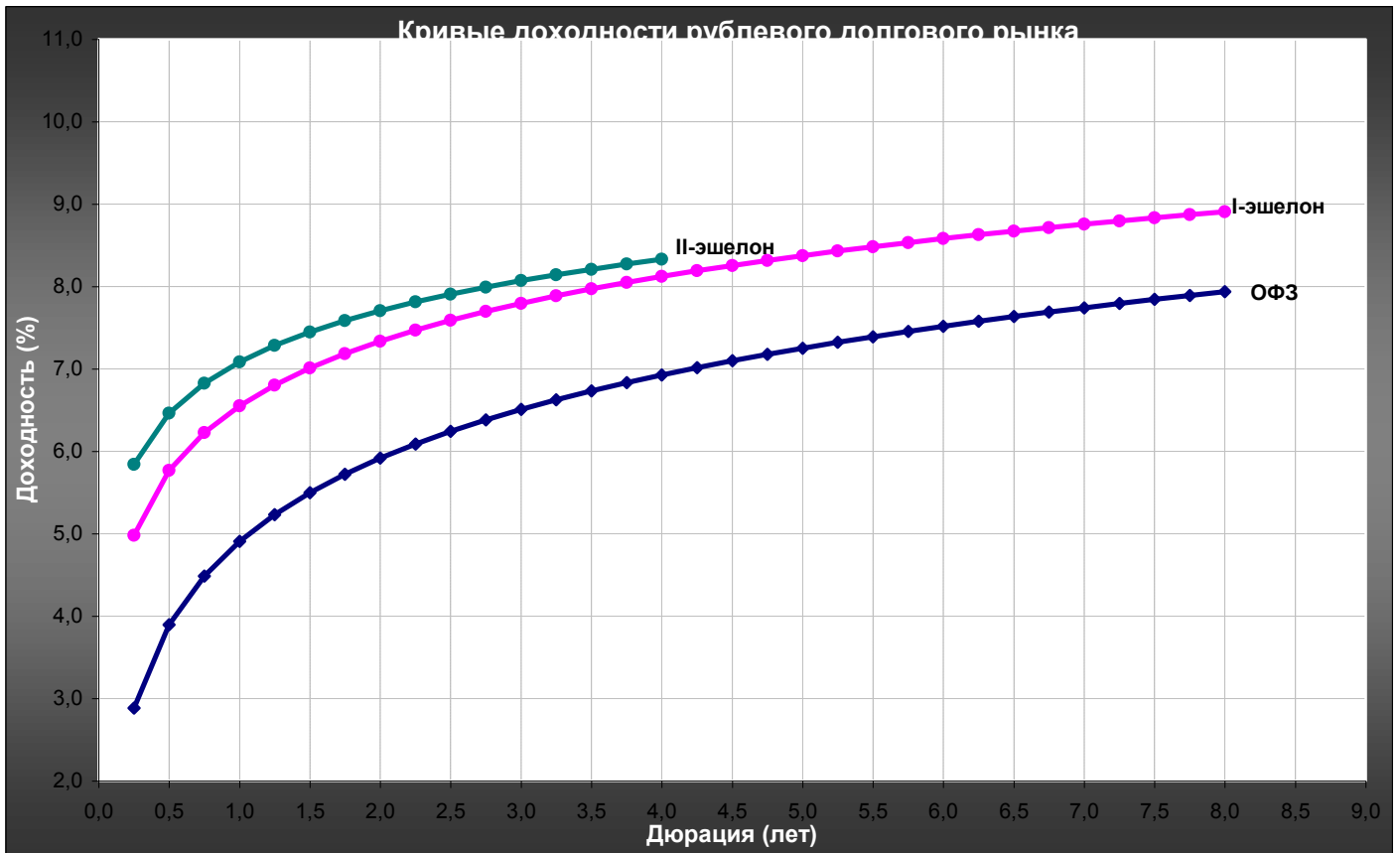
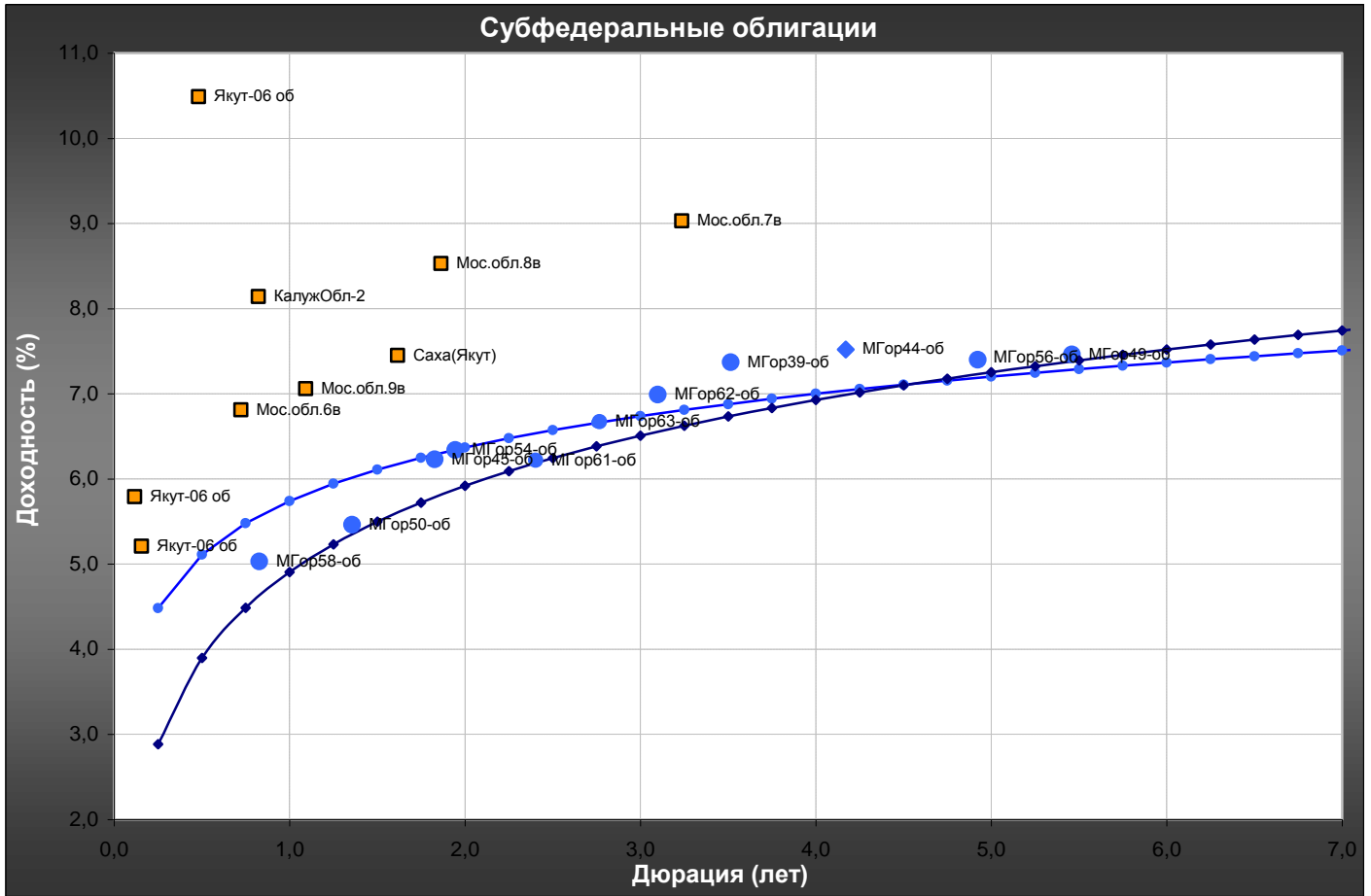
Ближайшие выплаты купонов, погашения, оферты

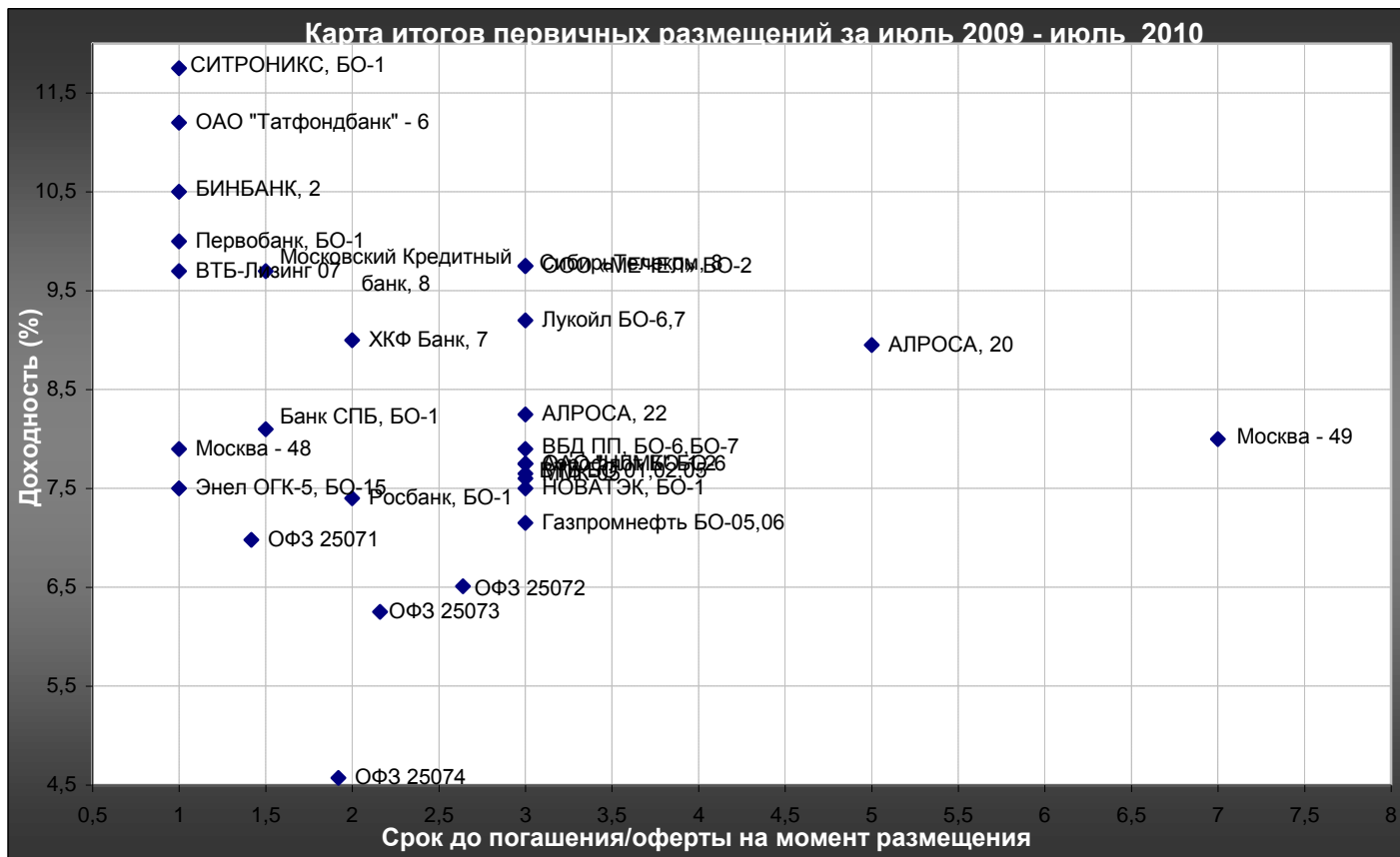
Дата	Тип события	Бумага	Доп. информация
22.07.2010	Выплата купона	Лизинговая компания УРАЛСИБ, 4	Ставка купона - 16.5 % Размер купона (RUR) - 82.27 Объем - 2 000 000 000 / RUR Оценочная сумма выплаты - 164 540 000
22.07.2010	Выплата купона	Лизинговая компания УРАЛСИБ, 5	Ставка купона - 14.25 % Размер купона (RUR) - 71.05 Объем - 3 000 000 000 / RUR Оценочная сумма выплаты - 213 150 000
22.07.2010	Выплата купона	ЮТК, БО-4	Ставка купона - 11.4 % Размер купона (RUR) - 28.42 Объем - 1 000 000 000 / RUR Оценочная сумма выплаты - 28 420 000
22.07.2010	Выплата купона	Фармпрепарат, 1	Ставка купона - 12 % Размер купона (RUR) - 29.92 Объем - 23 000 000 / RUR Оценочная сумма выплаты - 688 160
22.07.2010	Выплата купона	Газпром, 2013-3 (LPN) (Еврооблигации)	Ставка купона - 4.505 % Размер купона (USD) - 22525 Объем - 1 222 000 000 / USD Номинал - 1000000 Оценочная сумма выплаты - 27 525 550
22.07.2010	Выплата купона	Газпром, 2013-2 (LPN) (Еврооблигации)	Ставка купона - 4.505 % Размер купона (USD) - 22525 Объем - 1 222 000 000 / USD Номинал - 1000000 Оценочная сумма выплаты - 27 525 550
22.07.2010	Выплата купона	ВТБ, 5	Ставка купона - 7.4 % Размер купона (RUR) - 18.45 Объем - 15 000 000 000 / RUR Оценочная сумма выплаты - 276 750 000
22.07.2010	Выплата купона	ЕБРР, 2	Ставка купона - 4.38 % Размер купона (RUR) - 10.92 Объем - 5 000 000 000 / RUR Оценочная сумма выплаты - 54 600 000
22.07.2010	Выплата купона	Связь-Банк, 1	Ставка купона - 16 % Размер купона (RUR) - 39.89 Объем - 2 000 000 000 / RUR Оценочная сумма выплаты - 79 780 000
22.07.2010	Выплата купона	МДМ Банк, 7	Ставка купона - 11.75 % Размер купона (RUR) - 58.59 Объем - 5 000 000 000 / RUR Оценочная сумма выплаты - 292 950 000
22.07.2010	Выплата купона	Синергия, 2	Ставка купона - 10.7 % Размер купона (RUR) - 53.35 Объем - 2 000 000 000 / RUR Оценочная сумма выплаты - 106 700 000
22.07.2010	Выплата купона	Магнолия, 1	Ставка купона - 19 % Размер купона (RUR) - 47.37 Объем - 1 000 000 000 / RUR Оценочная сумма выплаты - 47 370 000
22.07.2010	Выплата купона	РВК-Финанс, 1	Ставка купона - 19 % Размер купона (RUR) - 94.74 Объем - 1 750 000 000 / RUR Оценочная сумма выплаты - 165 795 000
22.07.2010	Выплата купона	ДВТГ-Финанс, 2	Ставка купона - 14.5 % Размер купона (RUR) - 72.3 Объем - 5 000 000 000 / RUR Оценочная сумма выплаты - 361 500 000
22.07.2010	Выплата купона	КБ МИА (ОАО), 5	Ставка купона - 13.5 % Размер купона (RUR) - 33.66 Объем - 2 000 000 000 / RUR Оценочная сумма выплаты - 67 320 000
22.07.2010	Выплата купона	Лизинговая компания УРАЛСИБ, 2	Ставка купона - 14.5 % Размер купона (RUR) - 72.3 Объем - 5 000 000 000 / RUR

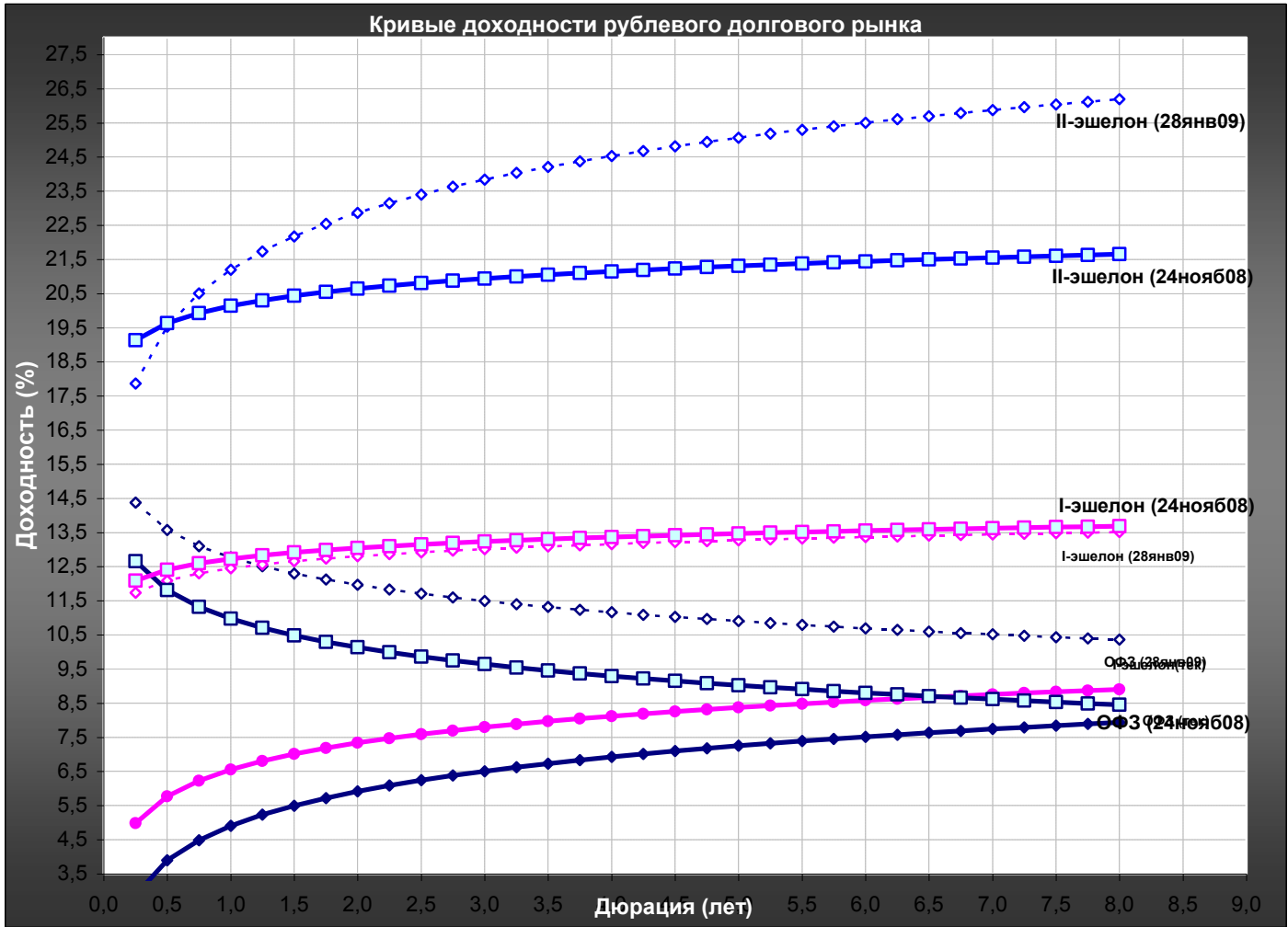
22 июля 2010 г. четверг

			Оценочная сумма выплаты - 361 500 000
22.07.2010	Погашение	Синергия, 2	Объем - 2 000 000 000 / RUR
22.07.2010	Погашение	Магнолия, 1	Объем - 1 000 000 000 / RUR









Средние изменение доходности со 2 июля 08 по текущую дату, б.п.

	ОФЗ	I-эшелон	II-эшелон
до 3-х	-61,1	-182,3	-329,7
от 3 до 5	57,6	16,3	-771,4
от 5	107,6	94,7	-1 233,4

Средние изменение доходности с 6 октября 08 по текущую дату, б.п.

	ОФЗ	I-эшелон	II-эшелон
до 3-х	-215,9	-218,7	-610,0
от 3 до 5	-81,4	-137,5	-974,5
от 5	-24,8	-105,5	-1 406,0

22 июля 2010 г. четверг

Лидеры оборотов по облигациям на ММВБ

Москва

Бумага сокр.	Оборот	Доходнос ть	Макс. цена	Мин. цена	Цена закр.	% измен.
МГор58-об	156630000	5,03%	104,42	104,42	104,42	0,02%
МГор41-об	150150000	0,27%	100,1	100,1	100,1	-0,04%
МГор45-об	132216166	6,23%	103,37	103,25	103,35	-0,08%
МГор50-об	51750000	5,46%	103,5	103,5	103,5	0,00%
МГор49-об	31633810	7,46%	100,15	99,15	100	-0,15%
МГор62-об	17643125	6,99%	122,75	122,66	122,75	0,05%
МГор63-об	6282500	6,67%	125,65	125,65	125,65	-0,04%
МГор54-об	2343670	6,34%	103,2	103	103	0,00%
МГор56-об	1102310	7,40%	100,21	100,21	100,21	0,06%
МГор61-об	12333	6,22%	123,33	123,33	123,33	-0,06%

Субфедеральные

Бумага сокр.	Оборот	Доходнос ть	Макс. цена	Мин. цена	Цена закр.	% измен.
Мос. обл. 6в	467626170	6,81%	101,63	101,57	101,63	-0,04%
Башкорт6об	95665000	6,09%	100,7	100,7	100,7	0,50%
КалужОбл-2	42071994	7,50%	100,9	99,9	100,9	-0,59%
ИркОбл31-7	34221600	8,51%	102	101,7	102	0,20%
КостромОБ5	15208580	8,54%	101,1	101	101	0,10%
КраснЯрКр4	5270262	6,87%	105,7	105,6	105,6	-0,09%
Саха(Якут)	3538750	7,36%	101,25	101	101,25	0,25%
Удмуртия-2	2035000	7,57%	101,75	101,75	101,75	-0,25%
Мос. обл. 8в	1618400	8,53%	101,15	101,15	101,15	0,05%
Мос. обл. 9в	830089	7,06%	112,25	112,25	112,25	-0,18%

Топливо и энергия

Бумага сокр.	Оборот	Доходнос ть	Макс. цена	Мин. цена	Цена закр.	% измен.
ГазпрнФБО6	501946250	7,12%	100,35	100,16	100,35	0,09%
Лукойл БО6	398927553	6,88%	105,3	105,1	105,3	0,10%
Башнефть03	358313490	8,82%	110	108	108,25	0,23%
Башнефть02	149731250	8,82%	108,25	108	108,25	0,14%
Газпрнефт3	126744399	6,56%	115,4	115,31	115,4	0,00%
Газпрома13	121244500	6,28%	112,48	112,4	112,45	-0,08%
ГидроОГК-1	103733013	5,96%	102,1	101,33	102	-0,05%
Лукойл БО7	52650000	6,93%	105,3	105,3	105,3	0,10%
Газпрнефт4	40476510	5,02%	108,7	108,65	108,65	0,00%
Лукойл БО4	28250000	6,57%	113	113	113	4,63%

Промышленность

Бумага сокр.	Оборот	Доходнос ть	Макс. цена	Мин. цена	Цена закр.	% измен.
СОЛЛЕРС2	111316773	12,89%	100,28	100	100,01	-0,12%
ГСС 01	20313047	5,93%	101,55	101,55	101,55	0,00%
Акрон 03	10855160	8,26%	109,65	109,64	109,64	-0,01%
ИРКУТ-03об	1711200	4,50%	100,7	100,65	100,65	0,05%
Акрон 02	537584	7,55%	108,39	107,3	107,3	0,28%
КуйбАзот-2	0	7,93%	0	0	0	0,00%
ТехНикольФ	0	14,78%	0	0	0	0,00%
Трансмаш-2	0	8,51%	0	0	0	0,00%
ТАИФ-Фин01	0	10,01%	0	0	0	0,00%
ЮниТайл-01	0	12,33%	0	0	0	0,00%

Муниципальные

Бумага сокр.	Оборот	Доходнос ть	Макс. цена	Мин. цена	Цена закр.	% измен.
Казань06	0	5,11%	0	0	0	0,00%
КлинРн Зоб	0	18,77%	0	0	0	0,00%
Волгогр 03	0	7,75%	0	0	0	0,00%
ТомскАдм 2	0	8,32%	0	0	0	0,00%
Благовещ-2	0	17,76%	0	0	0	0,00%
Волгогр 04	0	8,57%	0	0	0	0,00%
Ногинск-03	0	0,00%	0	0	0	0,00%
Новорос-01	0	0,00%	0	0	0	0,00%
Липецк-02	0	-9,80%	0	0	0	0,00%

Металлургия

Бумага сокр.	Оборот	Доходнос ть	Макс. цена	Мин. цена	Цена закр.	% измен.
СевСт-БО1	215448809	6,15%	108,8	108,55	108,8	0,73%
ТМК-03 обл	168410886	6,64%	101,99	101,75	101,8	0,00%
Мечел 5об	91779485	9,76%	106,17	106,16	106,16	-0,32%
Мечел 4об	69178074	9,18%	118,5	118,15	118,5	0,41%
Сибметин02	49039010	10,34%	111,5	110,5	111,5	-0,54%
ЧТПЗ БО-01	40099100	12,18%	106,45	105,75	105,75	-0,09%
СевСт-БО2	25461675	7,91%	104,6	104,5	104,55	2,40%
ЧТПЗ БО-01	12898955	12,34%	106	105,51	105,54	-0,20%
Мечел 2об	5670459	8,06%	100,94	100,48	100,5	0,02%
Метсерв-Ф1	2156673	11,93%	99,65	99,5	99,5	-0,10%

Связь и транспорт

Бумага сокр.	Оборот	Доходнос ть	Макс. цена	Мин. цена	Цена закр.	% измен.
Система-03	514181104	7,41%	111,12	110,4	111,12	0,00%
РЖД БО-01	214351181	6,74%	106	105,6	106	0,28%
МТС 03	192770000	7,43%	101,8	101,15	101,8	0,29%
МТС 05	131633108	7,03%	113,3	113,15	113,15	0,02%
РЖД-10обл	108680589	7,29%	124,9	124,6	124,62	0,02%
Транснф 03	98469001	-19,53%	107,1	106,95	107,1	0,19%
Система-01	87130000	7,75%	105	104,6	105	-0,28%
Система-02	72300481	7,55%	114,1	113,81	113,82	-0,02%
МТС 04	49157576	5,89%	108,84	107,97	108,46	-0,13%
УрСИ БО-01	47070720	7,02%	105	104,7	104,7	0,23%

Банки и финансовые компании

Бумага сокр.	Оборот	Доходнос ть	Макс. цена	Мин. цена	Цена закр.	% измен.
ВТБ-ЛизФ07	1120566213	6,32%	101,32	101,29	101,32	-0,13%
МДМ Банк 8	617493500	8,52%	101,75	100,25	101,7	0,64%
РосселхБ 3	214871344	7,72%	105,15	104,2	105,15	-0,95%
Зенит бобл	211966720	7,78%	100,64	100,5	100,64	0,09%
РосселхБ 2	161928157	4,74%	101,95	101,4	101,8	0,00%
ТрансКред2	136358480	2,97%	104,75	103,75	104,75	0,00%
Зенит 5обл	122178000	5,92%	101,93	101,85	101,85	-0,05%
ВТБ - 6 обл	109740274	7,05%	100,6	100,5	100,6	0,00%
МБРР 05обл	100400000	8,09%	100,4	100,4	100,4	0,40%
ВТБ БО-05	87297815	7,55%	100,75	100	100,6	0,00%

22 июля 2010 г. четверг

Пищевая и легкая промышленность

Бумага сокр.	Оборот	Доходнос ть	Макс. цена	Мин. цена	Цена закр.	% измен.
ВБД ПП 3об	77955810	5,12%	101,11	101,11	101,11	-0,16%
МираторгФ1	122275	19,03%	100,45	100	100	0,00%
ВБД ПП 2об	0	7,30%	0	0	0	0,00%
Аладушкин2	0	11,66%	0	0	0	0,00%
РМКПаркПл1	0	14,39%	0	0	0	0,00%
ОбКондФ-01	0	0,00%	0	0	0	0,00%
РусМоре-01	0	10,37%	0	0	0	0,00%
ОбКондФ-02	0	2,84%	0	0	0	0,00%
Микоян-2об	0	7,32%	0	0	0	0,00%
ИНК 01	0	0,00%	0	0	0	0,00%

Строительство

Бумага сокр.	Оборот	Доходнос ть	Макс. цена	Мин. цена	Цена закр.	% измен.
Сенат.УК-1	18853000	15,58%	100	100	100	0,00%
ИнтеграФ-2	5042716	8,86%	110,11	110,1	110,11	-0,01%
СтрТрГаз02	545300	11,70%	95	95	95	0,53%
МОРЕ-П 01	3000	15,52%	100	100	100	0,00%
СКЭлис-1	0	20,38%	0	0	0	0,00%
СКЭлис-2	0	15,91%	0	0	0	0,00%
ЛСР-Инв 02	0	15,47%	0	0	0	0,00%
Метрострой	0	10,59%	0	0	0	0,00%
ЭнергИнв-1	0	0,00%	0	0	0	0,00%
СтрТрГаз03	0	8,67%	0	0	0	0,00%

Торговля

Бумага сокр.	Оборот	Доходнос ть	Макс. цена	Мин. цена	Цена закр.	% измен.
НТС-01	2435850	23,57%	95	93	95	0,00%
ДиксиФин-1	90000	9,43%	100	100	100	0,00%
СпартакТД2	45000	17,59%	100	100	100	0,00%
КОПЕЙКА 02	10751	11,70%	107,51	107,51	107,51	0,01%
МагнитФ 02	0	8,22%	0	0	0	0,00%
КубНива 01	0	16,08%	0	0	0	0,00%
ДМЦЕНТРоб1	0	11,26%	0	0	0	0,00%
Интерград1	0	15,54%	0	0	0	0,00%
ИтераФ-1	0	9,63%	0	0	0	0,00%
ТехНикольФ	0	14,78%	0	0	0	0,00%

ГКО/ОФЗ

Бумага сокр.	Оборот	Доходн ость	Макс. цена	Мин. цена	Цена закр.	% измен.
ОФЗ 25072	11418457530	6,25%	102,28	102,16	102,28	-0,03%
ОФЗ 25071	657275829	6,95%	104,7	104,45	104,7	0,28%
ОФЗ 25067	195020689	5,86%	111,7	111,63	111,63	-0,11%
ОФЗ 26199	70459342	5,85%	100,7	100,6	100,7	0,12%
ОФЗ 25064	55076104	4,74%	110,4	110,4	110,4	0,00%
ОФЗ 25073	50999950	5,90%	0	0	0	0,00%
ОФЗ 46021	46174575	7,23%	92,35	92,34	92,35	0,09%
ОФЗ 25068	43948600	6,79%	0	0	0	0,00%
ОФЗ 25070	40709825	4,65%	106,17	106,17	106,17	-0,01%
ОФЗ 46018	24273974	7,31%	99,75	99,7	99,7	0,00%

Аналитическое управление

Рынок акций, долговой рынок

Гонопольский Михаил

Тел.: +7 (495) 755 50 60 (доб. 2963)

e-mail: MGonopolskiy@msk.binbank.ru

Рябушев Сергей

Тел.: +7 (495) 755 50 60 (доб. 2772)

e-mail: SRyabushev@msk.binbank.ru

Макроэкономика, денежный, валютный рынок

Белашов Алексей

Тел.: +7 (495) 755 50 60 (доб. 2526)

e-mail: ABelashov@msk.binbank.ru

Управление клиентского обслуживания

Кузнецов Алексей

Тел.: +7 (495) 755 50 64

e-mail: AKuznetsov@msk.binbank.ru

Управление по работе на фондовых рынках

Долговой рынок

Николаев Дмитрий

Тел.: +7 (495) 755 50 60 (2663)

e-mail: DNikolaev@msk.binbank.ru

Операции РЕПО (акции, облигации)

Якунина Татьяна

Тел.: +7 (495) 755 50 60 (2784)

e-mail: TYakunina@msk.binbank.ru

Карпунин Максим

Тел.: +7 (495) 755 50 60 (2135)

e-mail: MKarpunin@msk.binbank.ru

Данный обзор имеет только информационное значение и не может рассматриваться как предложение о совершении сделок на фондовом рынке. Все положения настоящего обзора отражают собственное мнение аналитиков в отношении финансовых инструментов или эмитентов. БИНБАНК не несёт ответственности за операции третьих лиц, совершенные на основе рекомендаций и точек зрения изложенных в данном обзоре. Обзор основан на источниках информации, заслуживающих доверие, однако мы не гарантируем, что все сведения абсолютно точны. Обзор не имеет отношения к инвестиционным целям и финансовой ситуации третьих лиц.