



ФОНДОВЫЕ ИНДЕКСЫ

Индекс	Значение	Изм. за день, %
PTC	1427,78	-0,50%
ММВБ	1388,11	-1,29%
DJIA	10293,52	-1,43%

МАКРОЭКОНОМИЧЕСКИЕ ИНДИКАТОРЫ

Наименование	Значение
Цена на нефть, Brent, \$/баррель	77,88
Учётная ставка ФРС США	0-0.25%
Учётная ставка ЕЦБ	1,00%
Золотовалютные резервы, млрд. долл.	454,5
Инфляция РФ по итогам 4-х месяцев 2010 года	3,50%
Ставка рефинан. ЦБ РФ	7,75%
Остатки средств на счетах ЦБ РФ, млрд. руб.	1283

АКЦИИ (лидеры роста/падения на ММВБ)

Эмитент	Макс. цена	Мин. цена	Цена закр.	% изм. закр.
Ростел -ао	114,4	106,12	113,68	3,84%
СевСт-ао	348,5	334	347,5	1,71%
ММК	24,92	24	24,79	0,65%
Верхнесалд	3950	3666,03	3930	0,51%
СОЛЛЕРС	447,97	439,61	447,49	0,00%
Сбербанк	83,9	81,03	82,41	-1,92%
ГАЗПРОМ ао	162,12	158,7	159,44	-2,11%
НЛМК ао	91,21	87,15	87,15	-2,29%
Ростел -ап	78,27	72	75,84	-2,31%
Роснефть	208,5	204,57	205,28	-2,31%

ОБЛИГАЦИИ (лидеры по оборотам на ММВБ)

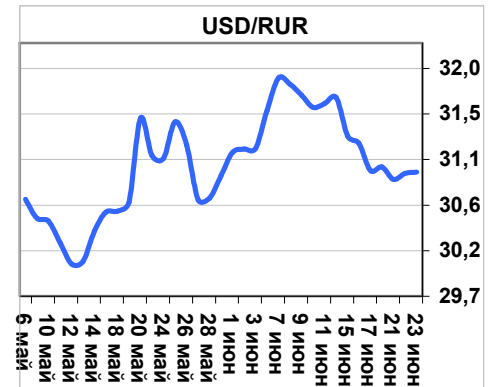
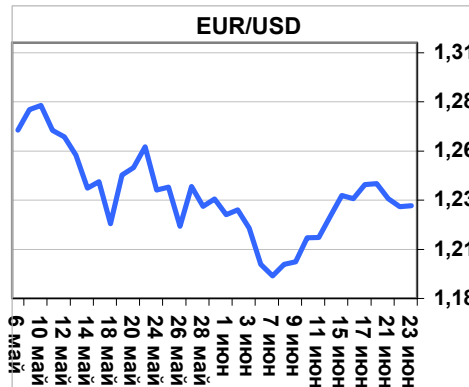
Бумага сокр.	Оборот	Доходность	Цена после д.	% изм. закр.
ЕБРР 03обл	3278335068	-0,54%	101	0,00%
АИЖК 10об	898445138	8,23%	100,3	0,28%
МГор56-об	728761764	7,41%	100,2	-0,45%
Сибметин01	585026566	10,56%	110,91	0,11%
АИЖК 7об	400200000	7,88%	100,1	0,40%
СевСт-БО1	309515523	6,91%	108,45	-0,23%
Мосэнерго3	291644612	7,67%	106	-0,93%
Башнефть03	275178849	9,19%	107,7	-0,13%
РЖД-23 обл	271936280	7,78%	105,2	0,14%
РЖД-08обл	236105800	5,76%	102,8	0,19%

Главные новости

- Белоруссия и Россия развязали во вторник очередную "газовую войну", после того как Газпром продолжил сокращение поставок в ожидании уплаты Минском долга за газ.
- Представленный во вторник министром финансов Великобритании Джорджем Осборном проект бюджета, предусматривающий фактическую ликвидацию структурного дефицита бюджета страны уже в 2015-2016 фингоду.

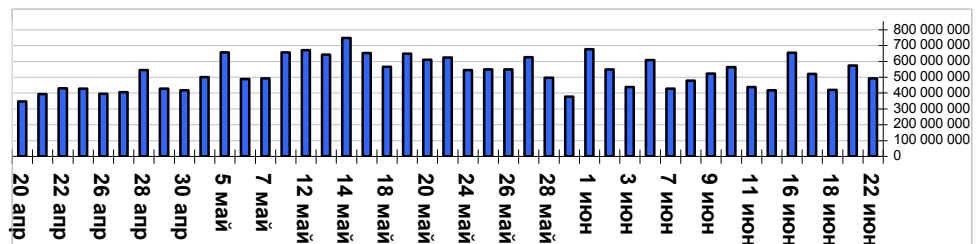
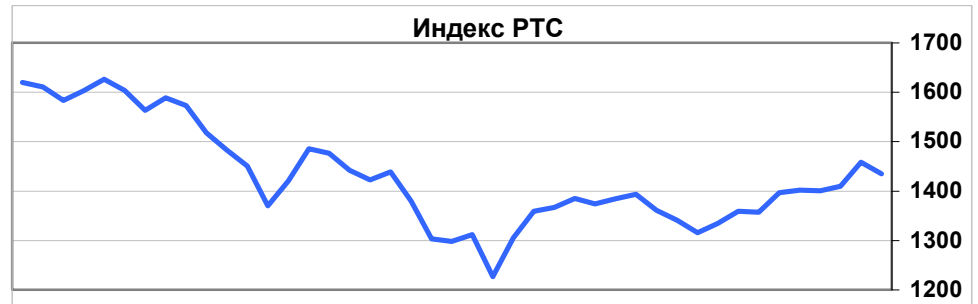
Валютный рынок

- Вторник на мировом валютном рынке прошел при негативной динамике единой европейской валюты (стр. 2)



Фондовый рынок

- Накануне итогов заседания ФРС США зарубежные фондовые рынки вновь начали падать (стр. 3)



Долговой рынок

- Торги в секторе российского корпоративного долга протекали на консолидационной ноте (стр. 4)

Календарь основных событий

Наименование	Страна	Время
Индекс потребительского доверия Gfk	Еврозона	10:00
Индекс деловой активности в производственном секторе	Германия	11:30
Индекс деловой активности в секторе услуг	Германия	11:30
Индекс деловой активности в производственном секторе	Еврозона	12:00
Решение по ставке ФРС США	США	22:15

23 июня 2010 г. среда

ДЕНЕЖНЫЙ РЫНОК

Наименование	Значение	Изм. за день, %
Ост. средств на депозитных счетах ЦБ РФ, млрд.руб.	785,78	5,61%
Ост. средств на кор. счетах ЦБ РФ, млрд.руб.	497,081	-0,30%
MIACR (overnight),%	2,68	14,53%
LIBOR USD (12M),%	1,1750	-0,74%
LIBOR EUR (12M),%	1,2663	0,10%

ВАЛЮТНЫЙ РЫНОК

Наименование	Значение	Изм. за день, %
USD/RUR	30,924	0,04%
EUR/RUR	37,933	0,06%
EUR/USD	1,227	0,03%
USD/JPY	90,47	-0,08%
USD/CHF	1,1081	0,07%

Денежный рынок

На рынке рублевых МБК во вторник ставки оставались на относительно низком уровне. Индикативная ставка MosPrime Rate сроком на 1 день составила 2,76% годовых, что на 10 базисных пунктов выше по отношению к уровню предыдущего дня.

На утренней сессии однодневного РЕПО коммерческие банки привлекли 264,68 млн. руб. под средневзвешенную ставку 5,07% годовых. На утро 23 июня совокупные остатки на счетах по сравнению с предыдущим днем подросли в пределах 3,23%. По итогам среды совокупные остатки остановились на отметке 1282,9. Центробанк РФ по итогам аукциона беззалогового кредитования на срок пять недель предоставил банкам 0,221 миллиарда рублей из предложенного одного миллиарда. Минимальная процентная ставка и ставка отсечения - 11,25 процента годовых. В свою очередь, Минфин РФ признал несостоявшимся аукцион по размещению средств федерального бюджета на банковские депозиты из-за отсутствия спроса. Банкам были предложены 40 миллиардов рублей на трехмесячные депозиты по ставке от 6,50 процента.

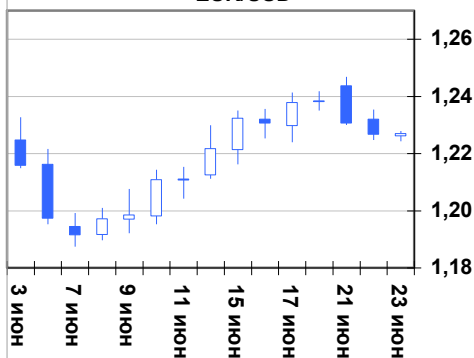
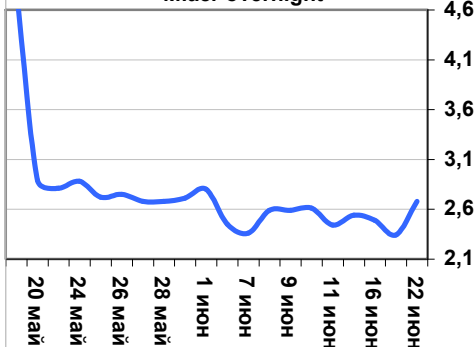
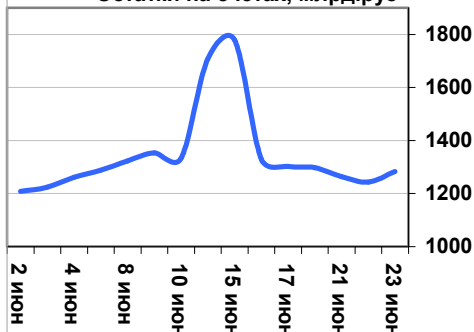
Валютный рынок

Вторник на мировом валютном рынке прошел при негативной динамике единой европейской валюты. Инвесторы переключились на публикацию макроэкономических данных и предстоящее заседание Федеральной резервной системы США. Инвесторы проигнорировали и неплохие данные по Германии, сосредоточившись на рисках новой волны нехватки ликвидности в странах Еврозоны. Масло в огонь подлило и рейтинговое агентство Fitch, которое понизило долгосрочный рейтинг банка BNP Paribas с уровня AA до AA-. К тому же рейтинговое агентство Standard & Poor's заявило о том, что существует риск снижения рейтингов испанских банков.

Как и ожидалось, новость недели по либерализации валютного курса юаня со стороны Народного банка Китая, оказала непродолжительное влияние на котировки валютных курсов. Движение юаня в ближайшее время будет сильно ограничено и данное решение имеет вес лишь в долгосрочной перспективе. В гораздо большей степени игроки настроены, анализировать развитие ситуации в Еврозоне и постараться спрогнозировать дальнейшие действия мировых ЦБ по изменению уровня основных процентных ставок.

Нефть дешевеет в среду, поскольку запасы в США неожиданно выросли на прошлой неделе, а слабые показатели американского жилищного рынка подорвали аппетит к риску. Запасы нефти увеличились на 3,7 миллиона баррелей, запасы бензина повысились на 810.00 баррелей, а запасы дистиллятов - на 1,1 миллиона баррелей, сообщил во вторник Американский институт нефти (API).

В ходе азиатской торговой сессии курс единой европейской валюты установился в рамках узкого торгового диапазона, который ограничен уровнями 1,2246 -1,2290.

EUR/USD**Miacr overnight****Остатки на счетах, млрд.руб**

МИРОВЫЕ РЫНКИ

Индекс	Значение	Изм. за день, %
DJIA	10293,52	-1,43%
NASDAQ 100	1880,54	-0,81%
S&P 500 INDEX	1095,31	-1,61%
SSE COMPOSITE	2837,497	-1,08%
BOVESPA	64810,62	-0,03%
NIKKEI 225 (10.00 МСК)	9939,95	-1,71%

РОССИЙСКИЕ ИНДЕКСЫ

Индекс	Значение	Изм. за день, %
PTC	1427,78	-0,50%
ММВБ	1388,11	-1,29%

Рынок акций

Зарубежные рынки

В ходе вчерашней торговой сессии индекс S&P 500 уверенно пробил вниз уровень 200-дневной средней. Снижение более 1,5% было обеспечено вчера как раз в основном за счет технических факторов. Из макроэкономических данных отметим крайне слабые данные по продажам домов на вторичном рынке жилой недвижимости в США за май. Снижение объемов продаж стало неожиданностью для участников рынка, так как в принципе действие программы налоговых вычетов при покупке недвижимости распространяется на сделки закрытые до конца июня. Таким образом, даже в рамках действия государственной программы продажи на рынке недвижимости стали поступать достаточно слабые уже в мае. Также под давлением в ходе американских торгов были акции нефтяных компаний, так как администрация США все же будет далее стремиться установить запрет на глубоководное бурение в мексиканском заливе.

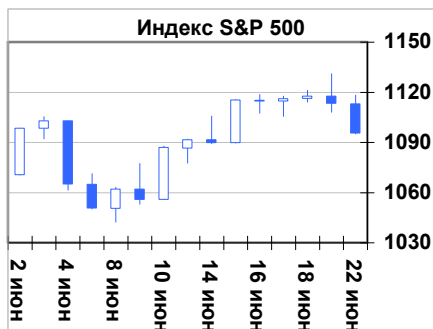
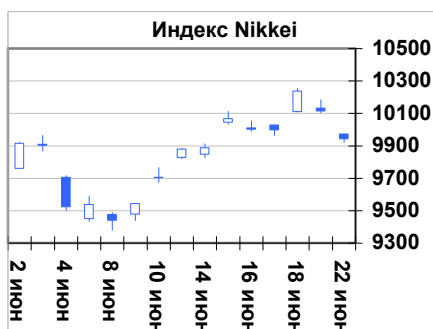
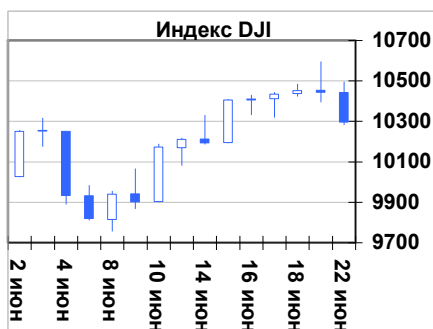
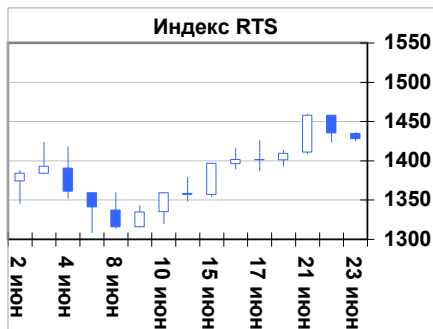
Торги в Азии сегодня проходили достаточно негативно – вновь под наибольшим давлением был японский рынок акций, дополнительное давление на акции японских экспортеров оказывало укрепление японской иены – USD / JPY находится вблизи ключевого уровня 90.

Центральным событием сегодняшнего дня станут итоги заседания ФРС США. На наш взгляд интрига заключается в оценке будущего состояния экономики США в свете проблем в Еврозоне, а также достаточно интересно укажет ли ФРС США на какие-либо шаги в рамках более активной организации депозитных аукционов и механизма сделок РЕПО с целью сокращения избыточных резервов в банковской системе.

Российский рынок

Более 1% потеряли основные российские фондовые индексы в ходе вчерашних торгов. Многие «голубые фишки» потеряли 2% и более. В частности под давлением были акции нефтегазового сектора по всему спектру, хуже других смотрелись акции Газпрома, Газпром нефти, Роснефти. Можно отметить акции Лукойла, которые растеряли лишь 0,6% рыночной стоимости. В металлургическом секторе после роста вначале недели вчера все основные бумаги сектора потеряли более 2%. Так как участники рынка не ожидают значительной ревальвации юаня, то следовательно и положительное влияние на сырьевые площадки будет ограниченным.

Сегодня ожидаем умеренного снижения на российском рынке акций, однако на зарубежных рынках начинает вновь складываться довольно негативная техническая картина. В тоже время сегодня основные новости на рынок будут наступать от ФРС США уже после закрытия российских торгов, поэтому ожидаем невысокой активности весь торговый день.



ДОЛГОВОЙ РЫНОК

Наименование	Значение	Изм. за день, %
Доходность Russia 30 (% , годовых)	5,274	-1,62%
Доходность UST-10 (% , годовых)	3,1646	-2,55%
Спрэд Russia 30 и UST-10, (б.п.)	210,94	-0,19%
Индекс корп. облигаций ММВБ	95,87	0,00%
Индекс гос. облигаций ММВБ	133,28	0,13%

Рынок облигаций

Государственные облигации

В секторе государственного рублевого долга замечались консолидационные настроения, по тем выпускам по которым прошли торговые обороты изменение котировок было незначительным. Две сделки прошло с длинной ОФЗ 46018 по цене 100,49% от номинала, повысив котировки выпуска на 0,79%.

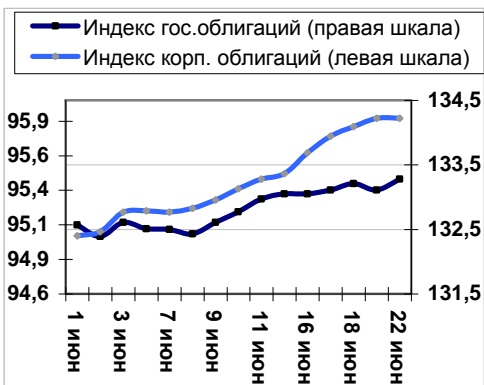
На внешних рынках доходность US Treasuries 10 отправилась в минимальным уровням, на фоне спекуляций о возможном сообщении ФРС США о замедлении экономики в будущем. Так доходность десятилетнего государственного долга UST 10 снизилась на восемь пунктов до отметки 3,169% годовых; доходность тридцатилетних государственных облигаций США снизилась на шесть пунктов до границы 4,101% годовых. Доходность российского внешнего тридцатилетнего долга закрепилась на уровне 5,274% годовых; спрэд тридцатилетнего внешнего российского долга Russia 30 к казначейским нотам США UST 10 составил 211 пунктов.

Корпоративные облигации

Вторичный рынок

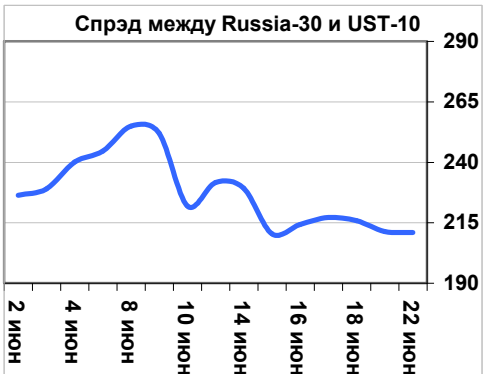
Однонаправленных настроений в секторе рублевого корпоративного долга не замечалось, основное внимание инвесторов было отвлечено на первичный рынок. По итогам дня объем торгов корпоративными и региональными облигациями составил 144,9 млрд. рублей, из которых 21,7 млрд. рублей пришлось на вторичные торги, 6 млрд. рублей - на размещения, 117,3 млрд. рублей - на сделки РЕПО. В секторе облигационных займов Москвы объемы торгов оставались низкими, подросли доходности в 56-м и 49-м выпусках. В субфедеральном секторе восьмой долг московской области закрылся с доходностью 8,01% годовых; на меньшем объеме незначительные продажи прошли в бумагах шестого выпуска московской области. Среди облигаций металлургического сектора незначительно подросли бумаги первого выпуска Сибметинвеста; на негативной территории закрепились бумаги первого, четвертого биржевых выпусков Северстали: котировки второго выпуска Сибметинвеста снизились на 0,33%. В секции бумаг топлива и энергетики прошли объемы в бумагах второго и третьего выпусков Башнефти, котировки второго выпуска подросли на 0,10%; третьего напротив снизились на 0,13%; на 0,55% снизился шестой биржевой долг Газпромнефти. В сегменте облигаций связи и транспорта в пределах 0,15% подросли бумаги восьмого и 23-го выпусков РЖД; третий долг МТС подрос на 0,25%; на меньшем объеме на 0,25% снизились облигации 11-го долга РЖД. В финансовом секторе отметились седьмой и десятый займы АИЖК, показавшие снижение доходности; консолидировались на ранее достигнутых уровнях облигации первого долга Газпромбанка, пятого выпуска Татфондбанка.

Динамика торгов, по всей видимости, будет носить консолидационный характер и сегодня.



22 июня 2010 г.

U.S. Treasury	Δ-е б.п.	Дох-ть	Операция
US 1MT	0	0,046%	
US 3MT	0,95	0,137%	продавались
US 6MT	1,27	0,183%	продавались
US 1YT	0,21	0,218%	продавались
US 2YT	-3,13	0,693%	покупались
US 3YT	-4,93	1,114%	покупались
US 5YT	-6,39	1,967%	покупались
US 7YT	-8,4	2,628%	покупались
US 10YT	-7,85	3,169%	покупались
US 30YT	-6,32	4,101%	покупались
Russia 30	-4,4	5,274%	покупались
Brazil 10	19,1	4,834%	продавались



Статистика

Акции

Лидеры роста и падения на ММВБ

Нефть и газ

Эмитент	Макс. цена	Мин. цена	Цена закр.	% изм. закр.
Мегион-ао	604,8	574	599,99	0,00%
0	0	0	0	0,00%
0	0	0	0	0,00%
ЛУКОЙЛ	1699,86	1673,3	1685	-0,60%
Татнфт Зао	146,2	143,34	145,2	-0,83%
Сургнфгз-п	13,35	13,15	13,201	-1,49%
Татнфт Зап	73,31	71,01	72,2	-1,51%
Сургнфгз	29,399	28,916	28,93	-1,84%
ГАЗПРОМ ао	162,12	158,7	159,44	-2,11%
Роснефть	208,5	204,57	205,28	-2,31%

Финансовый и банковский сектор

Эмитент	Макс. цена	Мин. цена	Цена закр.	% изм. закр.
Росбанк ао	125,38	122,53	125,35	0,08%
Авангрд-ао	0	0	0	0,00%
ФИНПРОМао	0	0	0	0,00%
Сбербанк-п	60,66	58,8	59,77	-1,26%
Сбербанк	83,9	81,03	82,41	-1,92%
Возрожд-п	350,57	339	344,91	-4,46%

Металлургия

Эмитент	Макс. цена	Мин. цена	Цена закр.	% изм. закр.
СевСт-ао	348,5	334	347,5	1,71%
ММК	24,92	24	24,79	0,65%
Верхнесалд	3950	3666,03	3930	0,51%
ПолюсЗолот	1631,87	1568,48	1594,74	-1,08%
Распадская	141	138	138,7	-1,28%
НЛМК ао	91,21	87,15	87,15	-2,29%

Телекоммуникации

Эмитент	Макс. цена	Мин. цена	Цена закр.	% изм. закр.
Ростел -ао	114,4	106,12	113,68	3,84%
ЦентрТел-п	19,86	19	19,86	1,90%
0	0	0	0	0,00%
0	0	0	0	0,00%
0	0	0	0	0,00%
Дальсвязь	92,8	90,38	92,35	-0,42%
ЦентрТел-п	14,018	13,502	13,998	-0,65%
МТС-ао	231,37	226,32	226,7	-0,96%
МТС-ао	234	231,51	232	-0,98%
Ростел -ап	78,27	72	75,84	-2,31%

Электроэнергетика

Эмитент	Макс. цена	Мин. цена	Цена закр.	% изм. закр.
ТГК-6	0,0133	0,0125	0,013	0,00%
ТГК-5	0,0145	0,0139	0,0144	0,00%
ТГК-2	0,0095	0,0091	0,0093	0,00%
АстрЭнСб	0	0	0	0,00%
ЧитЭнСб ап				0,00%
+МосЭнерго	3,219	3,175	3,198	-0,19%
Кубанэр	203,95	199,32	203,79	-0,35%
ОГК-3 ао	1,797	1,763	1,796	-0,50%
ИркЭнерго	17,444	17,25	17,35	-1,34%
КраснГЭС	68,59	68,15	68,55	-2,07%

Голубые фишки

Эмитент	Макс. цена	Мин. цена	Цена закр.	% изм. закр.
Ростел -ао	114,4	106,12	113,68	3,84%
ПолюсЗолот	1414,5	1385,02	1404	-0,07%
ЛУКОЙЛ	1699,86	1673,3	1685	-0,60%
ПолюсЗолот	1509,99	1475	1488,99	-0,60%
ПолюсЗолот	1631,87	1568,48	1594,74	-1,08%
ВТБ ао	0,08	0,0782	0,0789	-1,74%
Сургнфгз	29,399	28,916	28,93	-1,84%
Сбербанк	83,9	81,03	82,41	-1,92%
ГАЗПРОМ ао	162,12	158,7	159,44	-2,11%
Роснефть	208,5	204,57	205,28	-2,31%

23 июня 2010 г. среда

Облигации

Итоги первичных размещений

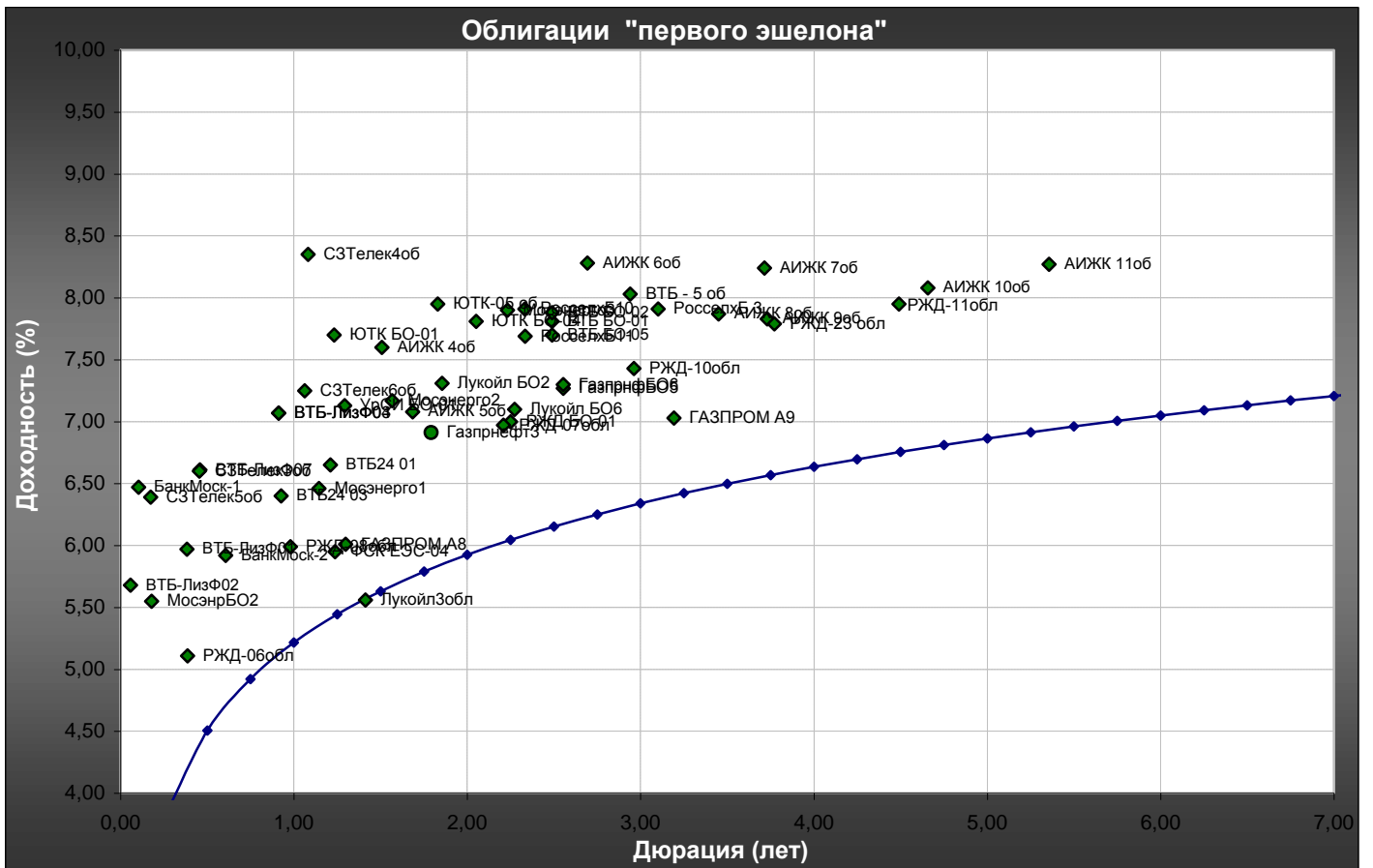
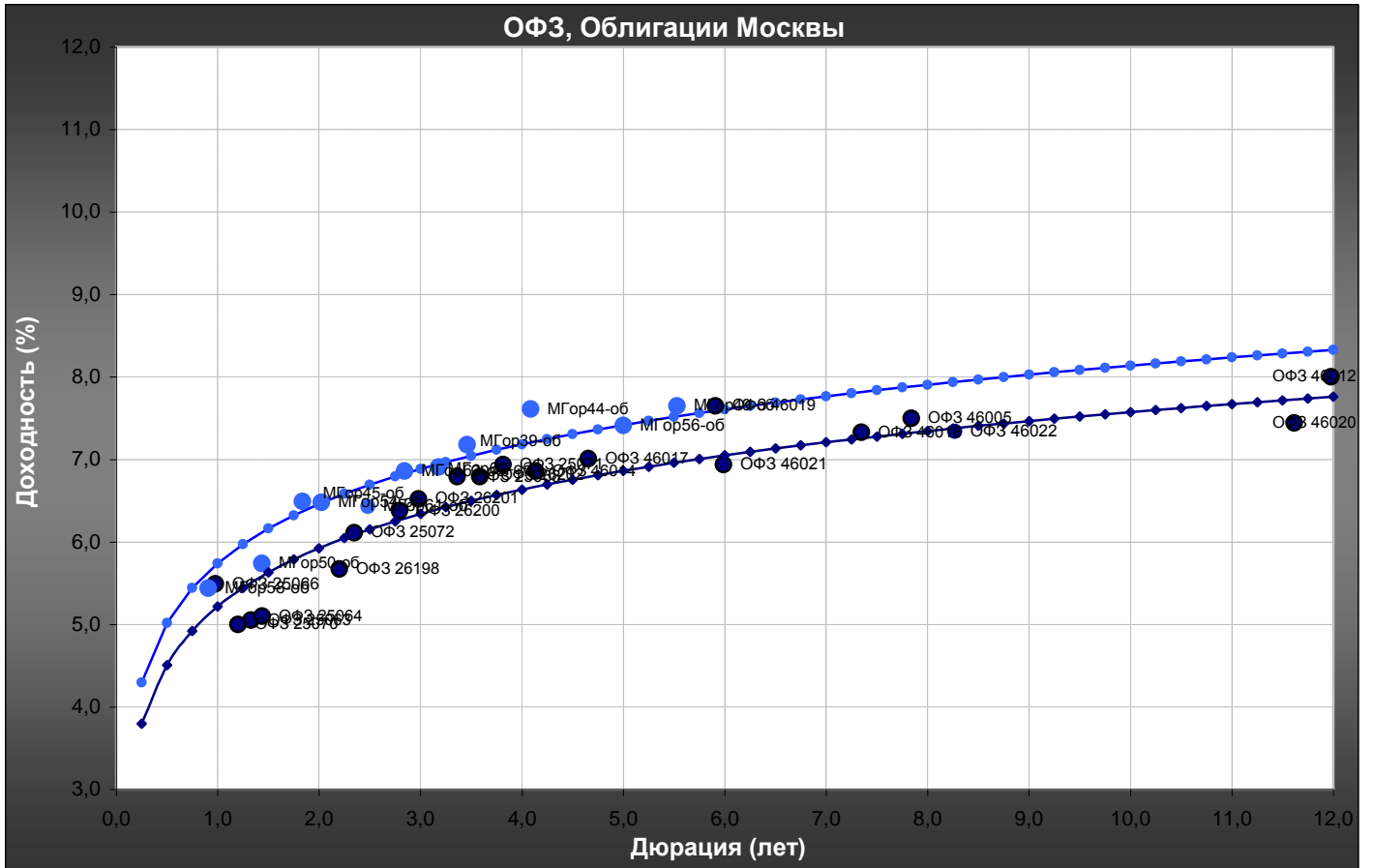
Дата	Эмитент	Объем эмиссии / размещено по итогам аукциона, млн. руб.	Дата оферты /погашения	Ставка купона
22.06.2010	Энел ОГК-5, БО-15	4 000 / 4 000	06.2012 / 06.2013	7.5%
22.06.2010	СИТРОНИКС, БО-1	2 000 / 2 000	06.2012 / 06.2013	11.75%

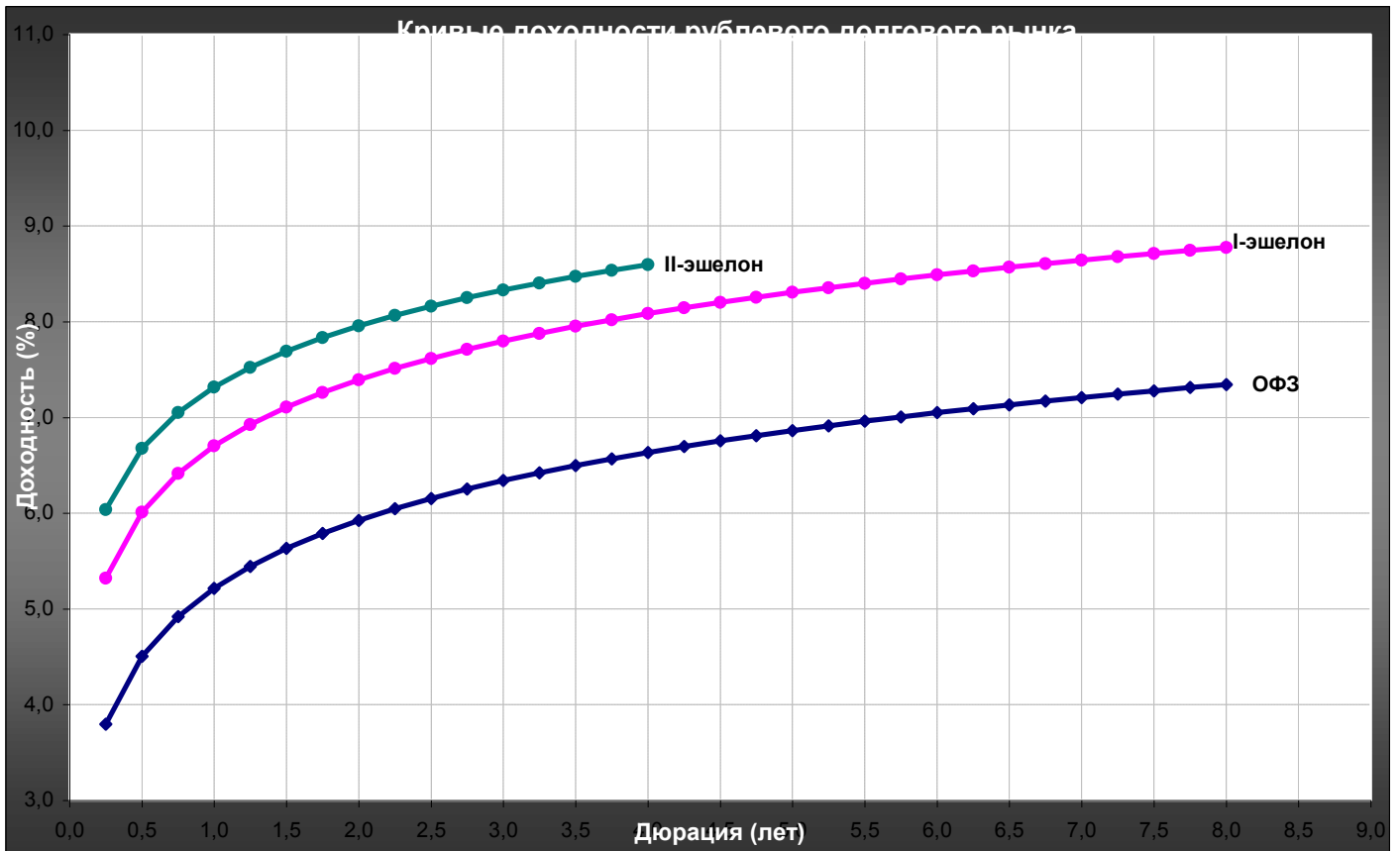
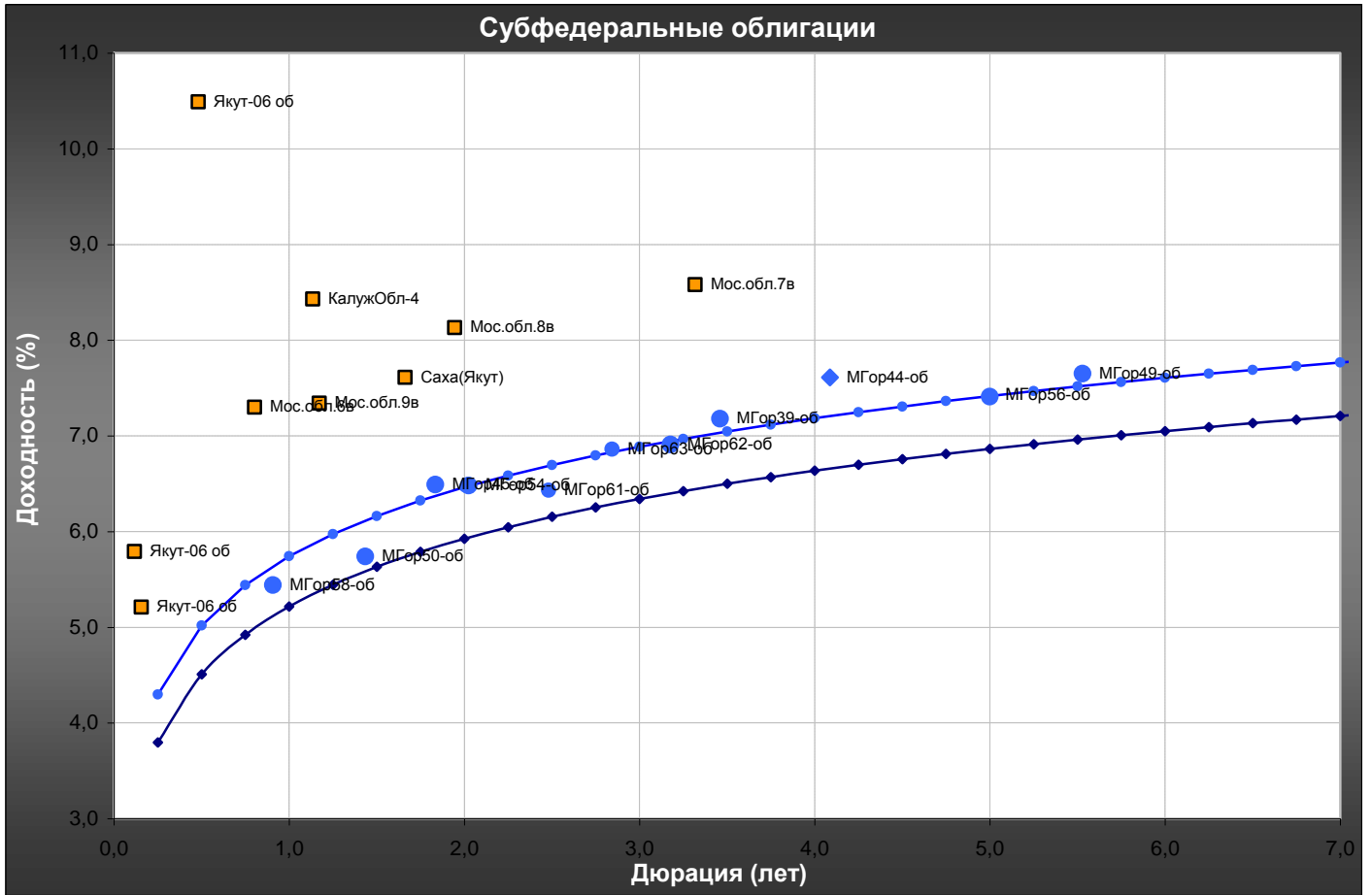
Календарь ближайших первичных размещений


Дата	Бумага	Доп. информация
23.06.2010	ОФЗ 25074	Объем - 40 000 000 000 / RUR
23.06.2010	ОФЗ 25071	Объем - 20 000 000 000 / RUR
24.06.2010	АПРОСА, 21	Объем - 8 000 000 000 / RUR
25.06.2010	Росбанк, БО-1	Объем - 5 000 000 000 / RUR
Июнь 2010	РМК 03	Объем - 8 000 000 000 / RUR

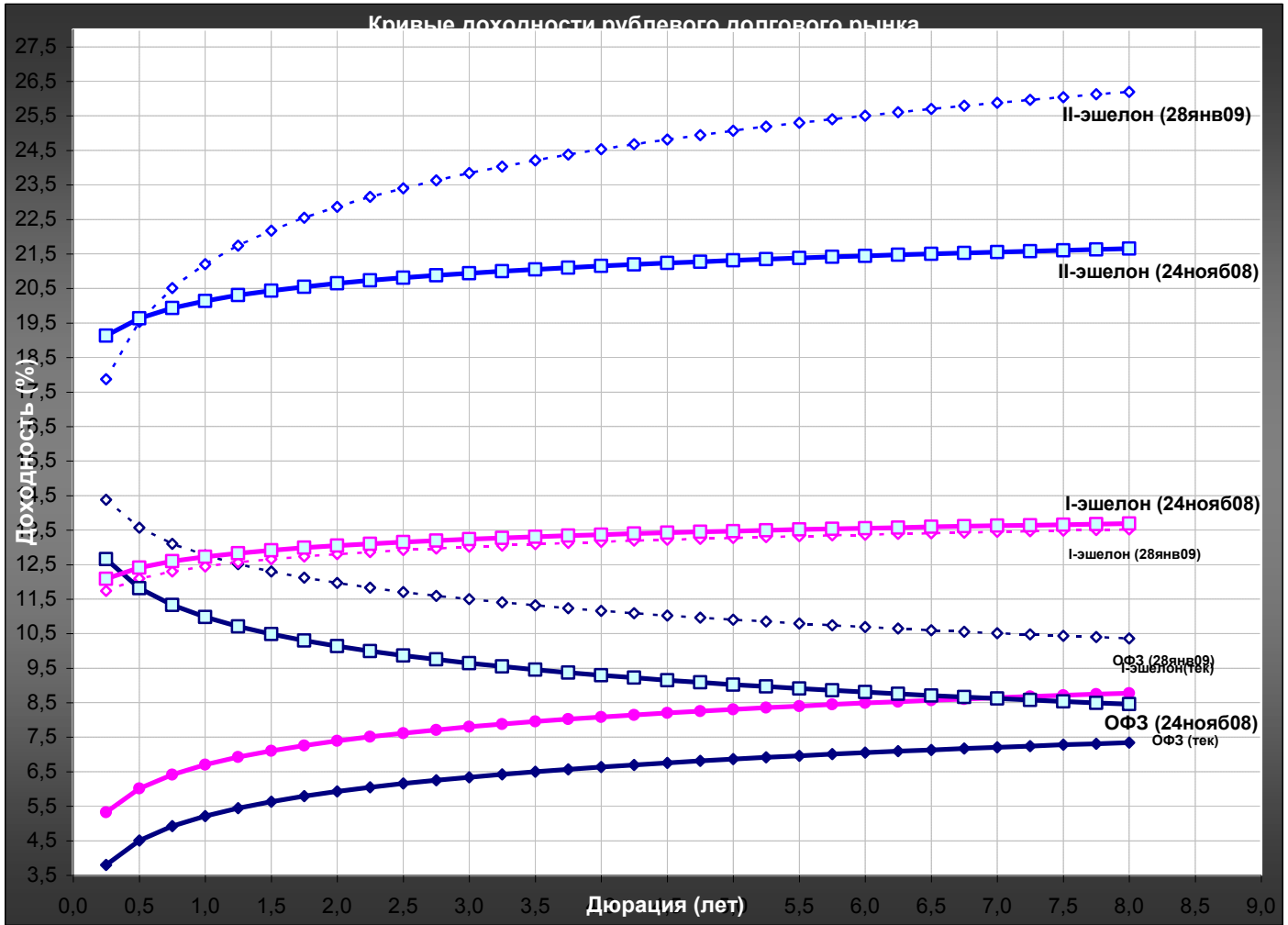
Ближайшие выплаты купонов, погашения, оферты

Дата	Тип события	Бумага	Доп. информация
23.06.2010	Выплата купона	Стальфонд-Недвижимость, 1	Ставка купона - 9 % Размер купона (RUR) - 44.88 Объем - 599 470 000 / RUR Оценочная сумма выплаты - 26 904 214
23.06.2010	Выплата купона	Золото Селигдара, 2	Ставка купона - 15 % Размер купона (RUR) - 74.79 Объем - 500 000 000 / RUR Оценочная сумма выплаты - 37 395 000
23.06.2010	Выплата купона	Альянс Финанс, 1	Ставка купона - 8.75 % Размер купона (RUR) - 43.63 Объем - 3 000 000 000 / RUR Оценочная сумма выплаты - 130 890 000
23.06.2010	Выплата купона	Газэнергосеть, 1	Ставка купона - 8 % Размер купона (RUR) - 39.89 Объем - 1 500 000 000 / RUR Оценочная сумма выплаты - 59 835 000
23.06.2010	Выплата купона	Автомир-Финанс, 2	Ставка купона - 0.1 % Размер купона (RUR) - 0.5 Объем - 2 000 000 000 / RUR Оценочная сумма выплаты - 1 000 000
23.06.2010	Выплата купона	Лизинговая компания УРАЛСИБ, 1	Ставка купона - 18 % Размер купона (RUR) - 89.75 Объем - 2 700 000 000 / RUR Оценочная сумма выплаты - 242 325 000
23.06.2010	Выплата купона	ЮниТайл, 1	Ставка купона - 18 % Размер купона (RUR) - 89.75 Объем - 1 500 000 000 / RUR Оценочная сумма выплаты - 134 625 000
23.06.2010	Выплата купона	ФинансБизнесГрупп, 2	Ставка купона - 12.5 % Размер купона (RUR) - 62.33 Объем - 3 000 000 000 / RUR Оценочная сумма выплаты - 186 990 000
23.06.2010	Выплата купона	ТрансКредитБанк, 2011 (LPN) (Еврооблигации)	Ставка купона - 9 % Размер купона (USD) - 4500 Объем - 350 000 000 / USD Номинал - 100000 Оценочная сумма выплаты - 15 750 000
23.06.2010	Выплата купона	Инком-Лада, 2011 (CLN) (Еврооблигации)	Ставка купона - 18 % Размер купона (USD) - 4500 Объем - 37 500 000 / USD Номинал - 100000 Оценочная сумма выплаты - 1 687 500
23.06.2010	Оферта	Лизинговая компания УРАЛСИБ, 1	Цена оферты - 100 Объем - 2 700 000 000 / RUR
23.06.2010	Оферта	НОМОС-БАНК, 9	Цена оферты - 100 Объем - 5 000 000 000 / RUR
23.06.2010	Погашение	Автомир-Финанс, 2	Объем - 2 000 000 000 / RUR









Средние изменение доходности со 2 июля 08 по текущую дату, б.п.

	ОФЗ	I-эшелон	II-эшелон
до 3-х	-42,4	-170,1	-306,1
от 3 до 5	27,4	12,2	-758,2
от 5	56,8	84,2	-1 233,4

Средние изменение доходности с 6 октября 08 по текущую дату, б.п.

	ОФЗ	I-эшелон	II-эшелон
до 3-х	-197,1	-206,4	-586,3
от 3 до 5	-111,6	-141,6	-961,3
от 5	-75,6	-116,0	-1 406,0

23 июня 2010 г. среда

Лидеры оборотов по облигациям на ММВБ

Москва

Бумага сокр.	Оборот	Доходнос ть	Макс. цена	Мин. цена	Цена закр.	% измен.
МГор56-об	728761764	7,41%	100,2	99,4	100,2	-0,45%
МГор49-об	232423958	7,65%	99,99	99	99,1	-0,90%
МГор62-об	164179010	6,91%	123,57	123,21	123,57	-0,01%
МГор50-об	36790600	5,74%	103,3	103,3	103,3	0,00%
МГор54-об	13390000	6,48%	103	103	103	1,08%
МГор41-об	9399329	4,09%	100,4	100,02	100,4	-0,10%
МГор58-об	0	5,44%	0	0	0	0,00%
МГор61-об	0	6,43%	0	0	0	0,00%
МГор39-об	0	7,18%	0	0	0	0,00%
МГор45-об	0	6,49%	0	0	0	0,00%

Субфедеральные

Бумага сокр.	Оборот	Доходнос ть	Макс. цена	Мин. цена	Цена закр.	% измен.
Карелия 12	195485543	6,80%	105,97	105,9	105,97	-0,50%
Мос. обл. 8в	121847568	8,01%	102,2	101,1	102,15	-0,05%
ИркОбл31-7	46432161	8,76%	101,8	101,8	101,8	0,00%
КалужОбл-4	32860508	8,12%	103,7	100,5	102,45	0,34%
Чувашия-07	23486931	8,52%	101,9	101,9	101,9	0,00%
Мос. обл. 6в	9259223	7,33%	101,43	101,4	101,4	-0,15%
Якут-07 об	5126230	7,94%	100,25	100,2	100,2	0,00%
Калмыкия 1	3732600	6,94%	101	100,8	100,8	-0,19%
НижгорОбл4	3012000	7,86%	100,4	100,4	100,4	0,40%
Мос. обл. 7в	1628290	8,64%	99	98,48	98,51	0,52%

Топливо и энергия

Бумага сокр.	Оборот	Доходнос ть	Макс. цена	Мин. цена	Цена закр.	% измен.
Мосэнерго3	291644612	7,67%	106,25	105,2	106	-0,93%
Башнефть03	275178849	9,19%	107,9	105,5	107,7	-0,13%
Башнефть02	209177830	9,16%	107,75	107,65	107,75	0,10%
ГазпрнфБО6	199984950	7,29%	100	99,5	99,95	-0,05%
Ленэнерго3	101125000	7,46%	101,15	101,1	101,15	-0,05%
ГазпрнфБО5	99960950	7,29%	100,01	99,5	99,95	-0,55%
Тюменэнрг2	86482500	11,04%	101	96,75	96,75	-4,96%
Лукойл БО7	78700000	7,09%	105	104,8	105	0,10%
Ленэнрг02	74625852	7,76%	101,4	101,24	101,35	0,35%
Газпрнефт4	65868996	5,42%	109,2	109,2	109,2	-0,09%

Промышленность

Бумага сокр.	Оборот	Доходнос ть	Макс. цена	Мин. цена	Цена закр.	% измен.
СОЛЛЕРС2	7394911	6,80%	100,15	100,01	100,07	0,01%
КуйбАзот-2	4509933	8,18%	100,5	100,25	100,5	0,00%
Акрон 02	750750	7,98%	107,25	107,25	107,25	-0,06%
ГСС 01	45954	6,74%	102,15	102,05	102,05	-0,10%
МарийНПЗ 2	28000	0,01%	100	100	100	0,00%
СИТРОНИКС1	20865	0,00%	105,64	103,2	103,2	-0,67%
ПротонФин1	8000	38,05%	100	100	100	0,00%
Акрон 03	0	8,73%	0	0	0	0,00%
ОМЗ - 6 об	0	11,80%	0	0	0	0,00%
СИБУРХолд1	0	8,79%	0	0	0	0,00%

Муниципальные

Бумага сокр.	Оборот	Доходнос ть	Макс. цена	Мин. цена	Цена закр.	% измен.
КлинРн 3об	0	17,33%	0	0	0	0,00%
Казань06	0	7,55%	0	0	0	0,00%
Волгогр 03	0	11,71%	0	0	0	0,00%
ТомскАдм 2	0	9,53%	0	0	0	0,00%
Новсиб 4об	0	-12,39%	0	0	0	0,00%
Волгогр 04	0	8,39%	0	0	0	0,00%
Ногинск-03	0	0,00%	0	0	0	0,00%
Благовещ-2	0	9,56%	0	0	0	0,00%
Новорос-01	0	0,00%	0	0	0	0,00%
Липецк-02	0	-6,97%	0	0	0	0,00%

Металлургия

Бумага сокр.	Оборот	Доходнос ть	Макс. цена	Мин. цена	Цена закр.	% измен.
Сибметин01	585026566	10,56%	111,2	110,1	110,91	0,11%
СевСт-БО1	309515523	6,91%	108,8	108,45	108,45	-0,23%
СевСт-БО4	65855000	7,99%	104,5	104,5	104,5	-0,14%
Сибметин02	61553439	10,57%	111	110,88	110,88	-0,33%
Мечел 5об	54675219	9,65%	106,7	106,55	106,55	-0,05%
ТМК-03 обл	43722468	7,35%	101,8	101,6	101,6	0,00%
Мечел БО-1	29529600	8,54%	105,5	105,3	105,3	-0,57%
СевСт-БО2	17807500	7,99%	104,75	104,75	104,75	0,14%
ЧТПЗ БО-01	8805548	12,82%	105,74	105,15	105,25	-0,38%
Мечел 4об	6191238	9,13%	119,25	119	119,25	0,21%

Связь и транспорт

Бумага сокр.	Оборот	Доходнос ть	Макс. цена	Мин. цена	Цена закр.	% измен.
РЖД-23 обл	271936280	7,78%	105,6	105	105,2	0,14%
РЖД-08обл	236105800	5,76%	102,8	102,6	102,8	0,19%
РЖД-10обл	170750555	7,42%	124,73	124,5	124,62	0,01%
Система-03	151185467	7,78%	110,75	110,35	110,65	-0,09%
МТС 03	140817120	7,86%	101,49	100,4	100,75	0,25%
Система-02	136538425	7,62%	114,4	113,55	114,15	-0,22%
РЖД-11обл	56982261	8,01%	101,1	99,75	99,75	-0,25%
Транснф 03	56726241	-11,58%	107,1	106,5	107,1	0,00%
МТС 05	45416771	7,07%	113,6	113,5	113,5	0,00%
МТС 04	41234828	5,82%	110	107,55	109,35	0,14%

Банки и финансовые компании

Бумага сокр.	Оборот	Доходнос ть	Макс. цена	Мин. цена	Цена закр.	% измен.
ЕБРР 03обл	3278335068	-0,54%	101	100,99	101	0,00%
АИЖК 10об	898445138	8,23%	100,9	100,1	100,3	0,28%
АИЖК 7об	400200000	7,88%	100,1	100	100,1	0,40%
ВТБ24 04	227797855	4,41%	101,4	101,3	101,3	-0,09%
ГазпромБ 1	171988401	5,35%	101,05	100,65	101,05	-0,05%
АИЖК 11об	171414000	8,35%	101,06	100	100,5	0,00%
МБРР 03обл	154672500	7,52%	104	102,5	102,59	1,02%
ТатфондБ 5	102372410	8,12%	102,15	101,95	102,15	0,00%
РосселхБ 7	97727501	6,19%	100,75	100,75	100,75	0,05%
АИЖК 12об	92447450	-6,13%	110	106,55	108,2	-0,06%

23 июня 2010 г. среда

Пищевая и легкая промышленность

Бумага сокр.	Оборот	Доходнос ть	Макс. цена	Мин. цена	Цена закр.	% измен.
ВБД ПП 2об	6397650	5,77%	101,55	101,55	101,55	0,00%
МираторгФ1	1005005	14,66%	100,55	100,5	100,5	-0,25%
ВБД ПП 3об	0	-1,34%	0	0	0	0,00%
ОбКондФ-02	0	5,41%	0	0	0	0,00%
Аладушкин2	0	12,54%	0	0	0	0,00%
Микоян-2об	0	7,60%	0	0	0	0,00%
МспромФ 02	0	14,41%	0	0	0	0,00%
РМКПаркПл1	0	16,47%	0	0	0	0,00%
ОбКондФ-01	0	0,00%	0	0	0	0,00%
ИНК 01	0	0,00%	0	0	0	0,00%

Строительство

Бумага сокр.	Оборот	Доходнос ть	Макс. цена	Мин. цена	Цена закр.	% измен.
ИнтеграФ-2	1219655	12,82%	105,5	104,25	105,5	0,48%
МОРЕ-П 01	1100000	15,62%	100	100	100	0,00%
СКЭлис-1	0	20,55%	0	0	0	0,00%
СКЭлис-2	0	19,20%	0	0	0	0,00%
СтрТрГаз02	0	12,67%	0	0	0	0,00%
Метрострой	0	10,64%	0	0	0	0,00%
ЭнергИнв-1	0	-1,49%	0	0	0	0,00%
Желдорип-2	0	0,00%	0	0	0	0,00%
ГрадостИн1	0	1,57%	0	0	0	0,00%
СтрТрГаз03	0	8,67%	0	0	0	0,00%

Торговля

Бумага сокр.	Оборот	Доходнос ть	Макс. цена	Мин. цена	Цена закр.	% измен.
Интерград1	120000000	15,50%	100	100	100	0,02%
ИКС5Фин 01	5010000	2,34%	100,2	100,2	100,2	-0,06%
МагнитФ 02	4349076	7,99%	101	100,3	100,57	0,07%
НТС-01	426582	22,87%	95,01	95	95	-0,01%
ИтераФ-1	406410	10,31%	100,35	100,2	100,2	0,20%
ДиксиФин-1	48000	9,42%	100	100	100	-0,15%
СпартакТД2	45000	17,59%	100	100	100	0,00%
ДМЦЕНТРоБ1	8900	11,81%	89	89	89	0,11%
КубНива 01	0	16,75%	0	0	0	0,00%
КОПЕЙКА 02	0	11,49%	0	0	0	0,00%

ГКО/ОФЗ

Бумага сокр.	Оборот	Доходн ость	Макс. цена	Мин. цена	Цена закр.	% измен.
ОФЗ 25064	427159675	5,07%	110,43	110,43	110,43	0,03%
ОФЗ 25069	221020000	5,82%	0	0	0	0,00%
ОФЗ 25070	159250000	4,99%	106,15	106,15	106,15	-0,06%
ОФЗ 26201	100625000	6,50%	100,65	100,6	100,6	0,04%
ОФЗ 25073	61352046	5,68%	102,45	102,1	102,45	0,15%
ОФЗ 25067	56075000	5,80%	112,15	112,15	112,15	-0,04%
ОФЗ 25072	5051586	6,08%	102,8	102,74	102,74	0,05%
ОФЗ 46018	4982294	7,21%	100,49	100,49	100,49	0,79%
ОФЗ 26202	2928750	6,91%	117,15	117,15	117,15	-0,47%
ОФЗ 25071	1569900	6,98%	104,66	104,66	104,66	-0,13%

23 июня 2010 г.

среда

Аналитическое управление

Рынок акций, долговой рынок

Гонопольский Михаил

Тел.: +7 (495) 755 50 60 (доб. 2963)

e-mail: MGonopolskiy@msk.binbank.ru

Рябушев Сергей

Тел.: +7 (495) 755 50 60 (доб. 2772)

e-mail: SRyabushev@msk.binbank.ru

Макроэкономика, денежный, валютный рынок

Белашов Алексей

Тел.: +7 (495) 755 50 60 (доб. 2526)

e-mail: ABelashov@msk.binbank.ru

Управление клиентского обслуживания

Кузнецов Алексей

Тел.: +7 (495) 755 50 64

e-mail: AKuznetsov@msk.binbank.ru

Управление по работе на фондовых рынках

Долговой рынок

Николаев Дмитрий

Тел.: +7 (495) 755 50 60 (2663)

e-mail: DNikolaev@msk.binbank.ru

Операции РЕПО (акции, облигации)

Якунина Татьяна

Тел.: +7 (495) 755 50 60 (2784)

e-mail: TYakunina@msk.binbank.ru

Карпунин Максим

Тел.: +7 (495) 755 50 60 (2135)

e-mail: MKarpunin@msk.binbank.ru

Данный обзор имеет только информационное значение и не может рассматриваться как предложение о совершении сделок на фондовом рынке. Все положения настоящего обзора отражают собственное мнение аналитиков в отношении финансовых инструментов или эмитентов. БИНБАНК не несёт ответственности за операции третьих лиц, совершенные на основе рекомендаций и точек зрения изложенных в данном обзоре. Обзор основан на источниках информации, заслуживающих доверие, однако мы не гарантируем, что все сведения абсолютно точны. Обзор не имеет отношения к инвестиционным целям и финансовой ситуации третьих лиц.