



23 июля 2010 г.

Ежедневный обзор рынков

ФОНДОВЫЕ ИНДЕКСЫ

Индекс	Значение	Изм. за день, %
PTC	1444,28	0,09%
ММВБ	1381,36	1,96%
DJIA	10322,30	1,99%

МАКРОЭКОНОМИЧЕСКИЕ ИНДИКАТОРЫ

Наименование	Значение
Цена на нефть, Brent, \$/баррель	77,49
Учётная ставка ФРС США	0-0.25%
Учётная ставка ЕЦБ	1,00%
Золотовалютные резервы, млрд. долл.	469,3
Инфляция РФ по итогам 4-х месяцев 2010 года	3,50%
Ставка рефинан. ЦБ РФ	7,75%
Остатки средств на счетах ЦБ РФ, млрд. руб.	1083

АКЦИИ (лидеры роста/падения на ММВБ)

Эмитент	Макс. цена	Мин. цена	Цена закр.	% изм. закр.
ММК	23,479	21,8	23,45	6,37%
СевСт-ао	358,6	331,4	356,61	5,85%
НЛМК ао	93,6	88,79	93,5	3,43%
ГАЗПРОМ ао	162,44	157,03	162,3	2,56%
Сбербанк	84,05	80,81	83,93	2,48%
СтлнГОК ао	0	0	0	0,00%
ЗМЗ-ап	0	0	0	0,00%
ВБД ПП ао	1462,24	1447,76	1462,24	0,00%
Ростел -ао	107,36	105,15	107	0,00%
МТС-ао	231,37	226,32	226,7	-0,96%

ОБЛИГАЦИИ (лидеры по оборотам на ММВБ)

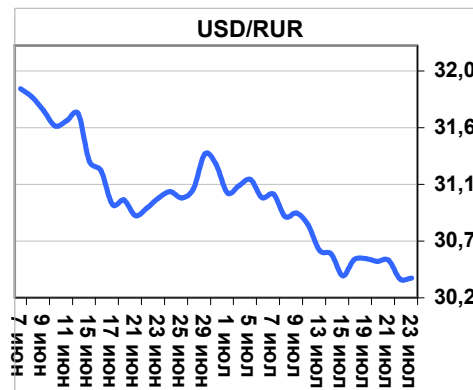
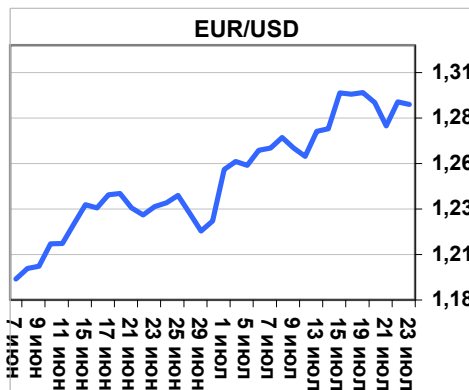
Бумага сокр.	Оборот	Доходность	Цена после д.	% изм. закр.
ИКС5Фин 01	1658022445	8,15%	99,85	-0,15%
Система-03	801688213	7,64%	110,6	-0,47%
МГорб2-об	680781119	6,96%	122,85	0,08%
Мос.обл.7в	637500472	8,92%	97,7	0,35%
СевСт-БО2	456525941	7,87%	104,65	0,10%
Башнефть03	408435077	8,79%	108,3	0,05%
РЖД БО-01	404801166	6,69%	106,1	0,09%
РосселхБ 3	325990010	7,65%	105,35	0,19%
РЖД-23 обл	313796897	7,59%	105,85	0,17%
ВТБ-ЛизФ02	312943201	6,76%	100,36	-0,04%

Главные новости

- Европейский банк реконструкции и развития (ЕБРР) понизил в четверг прогноз экономического роста развивающихся стран Европы в 2010 и 2011 годах.
- Д.Медведев подписал закон о полном запрете употребления алкоголя за рулем.

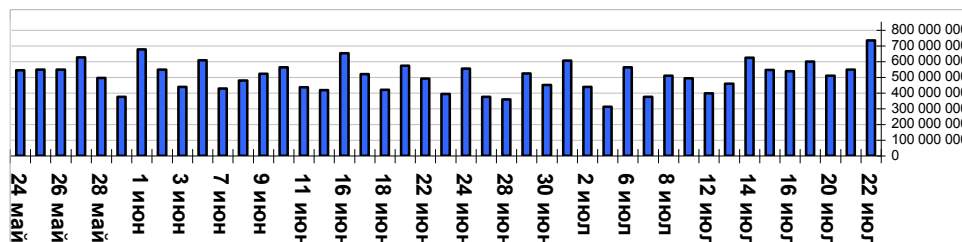
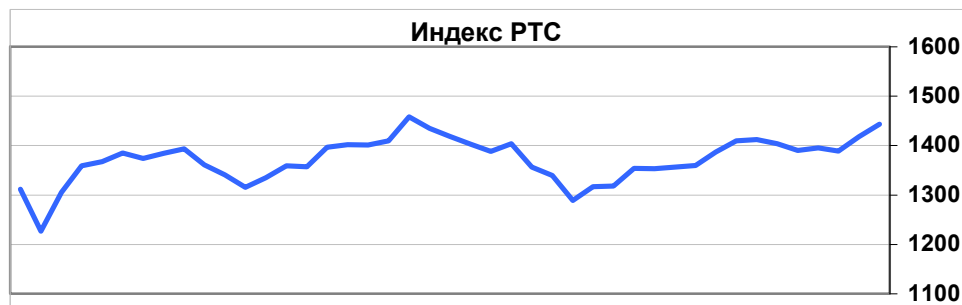
Валютный рынок

- Мировой валютный рынок в завершении недели показывает рост активности по рисковым активам (стр. 2)



Фондовый рынок

- Позитивная квартальная отчетность американских корпораций воодушевила инвесторов и российского фондового рынка (стр. 3)



Долговой рынок

- На первичном рынке рублевого корпоративного долга в полном объеме разместились дебютные выпуски Росгострах и Профмедиа (стр. 4)

Календарь основных событий

Наименование	Страна	Время
Индексы деловой активности IFO	Германия	12:00
Предварительные данные по ВВП	Британия	12:30

23 июля 2010 г. пятница

ДЕНЕЖНЫЙ РЫНОК

Наименование	Значение	Изм. за день, %
Ост. средств на депозитных счетах ЦБ РФ, млрд.руб.	584,867	-11,13%
Ост. средств на кор. счетах ЦБ РФ, млрд.руб.	497,899	14,58%
MIACR (overnight),%	2,62	0,77%
LIBOR USD (12M),%	1,0800	-0,69%
LIBOR EUR (12M),%	1,3713	-0,12%

Денежный рынок

Ставки на рынке рублевых МБК немного снизились в четверг, снижение идет второй торговый день подряд. Ставка MosPrime Rate сроком на 1 день составила 2,76% годовых, это на 6 базисных пунктов ниже предыдущего уровня.

На утренней сессии однодневного РЕПО коммерческие банки привлекли 343 млн. руб. под средневзвешенную ставку 5,08% годовых. На утро 23 июля совокупные остатки на счетах по сравнению с предыдущим днем снизились в пределах 0,9%. По итогам вторника совокупные остатки остановились на отметке 1 082,8 млрд. руб.

ВАЛЮТНЫЙ РЫНОК

Наименование	Значение	Изм. за день, %
USD/RUR	30,355	0,03%
EUR/RUR	39,073	-0,08%
EUR/USD	1,2874	-0,11%
USD/JPY	86,92	0,01%
USD/CHF	1,0444	0,15%

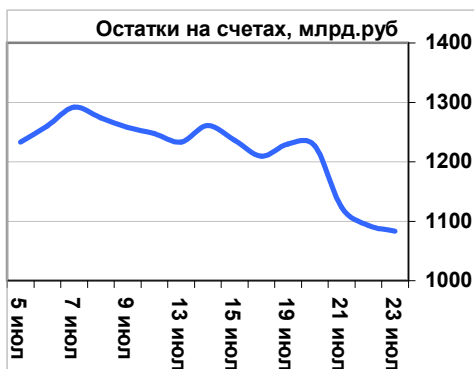
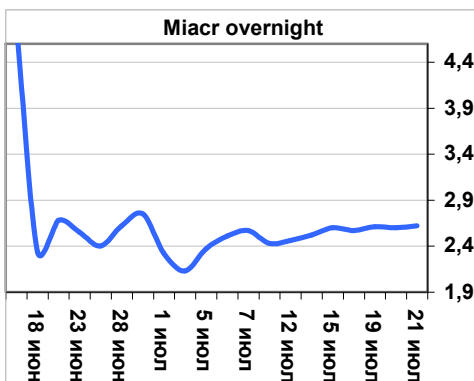
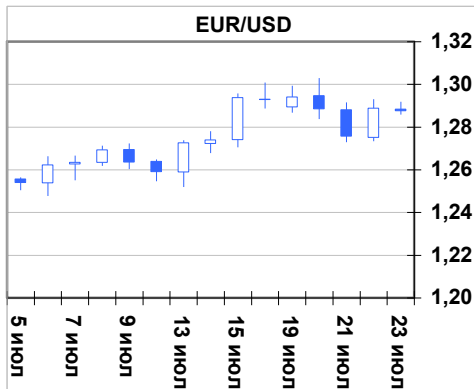
Валютный рынок

Мировой валютный рынок в завершении недели показывает рост активности по рисковому активам. Инвесторы воодушевились позитивными данными по отчетам крупнейших компаний и принялись скупать, подешевевшие за это время активы фондовых рынков. Между тем, активность на валютных рынках остается достаточно низкой, поскольку инвесторы ожидают ключевых данных по стресс-тестированию европейских банков. Как ожидается, сегодня рынок узнает результаты стресс-тестов. Помимо этого, в Германии будут опубликованы индексы ожиданий, настроений в деловых кругах Ifo, предварительная оценка ВВП Великобритании во 2-м квартале.

Курс единой европейской валюты продолжает торговаться вблизи ключевого уровня сопротивления, который располагается в районе отметки 1.30. По всей видимости, для дальнейшего рывка вверх, валютным спекулянтам нужно более серьезное подтверждение в том, что кризис ликвидности для европейской экономики уже пройден и Европа не повторит путь США, когда банковский сектор охватил кризис ликвидности. В настоящий момент позитивные корпоративные отчеты и данные по макроэкономике обеспечивают динамику роста повышательного тренда. Поддержку рынку в среду оказали прекрасные отчеты Caterpillar, 3M и United Parcel Service, данные по продажам жилья на вторичном рынке в США и экономической активности в еврозоне лучше ожиданий.

Цены на нефть в пятницу отступили от максимума 11 недель, но остаются выше отметки \$79 за баррель на фоне неопределенности вокруг стресс-тестов европейских банков и спроса на "черное золото" в США, затмившей хорошие корпоративные отчеты и приближение тропического шторма к берегам США. Рост нефтяных цен за эту неделю по-прежнему превышает 4 процента. В ходе азиатской торговой сессии сентябрьские фьючерсы на американскую легкую нефть потеряли \$0,14 до \$79,16 за баррель, на Brent - \$0,22 до \$77,60. В четверг нефть подорожала более чем на 3 процента в связи с ожидаемым движением тропического шторма "Бонни" в сторону нефтяных объектов в Мексиканском заливе.

В четверг глава Федеральной резервной системы Бен Бернанке продолжил свое выступление перед комитетом по финансовым услугам Палаты представителей Конгресса США. В своем выступлении глава Комитета подтвердил готовность ФРС в случае ухудшения состояния поддержать национальную экономику. Между тем Б.Бернанке отметил, что близкие к нулю процентные ставки и рекордный объем баланса ФРС сами по себе являются существенными стимулирующими факторами для экономики.



МИРОВЫЕ РЫНКИ

Индекс	Значение	Изм. за день, %
DJIA	10322,30	1,99%
NASDAQ 100	1863,1	2,52%
S&P 500 INDEX	1093,67	2,25%
SSE COMPOSITE	2837,497	-1,08%
BOVESPA	65748,1	1,97%
NIKKEI 225 (10.00 МСК)	9430,96	2,28%

Рынок акций

РОССИЙСКИЕ ИНДЕКСЫ

Индекс	Значение	Изм. за день, %
PTC	1444,28	0,09%
ММВБ	1381,36	1,96%

Зарубежные рынки

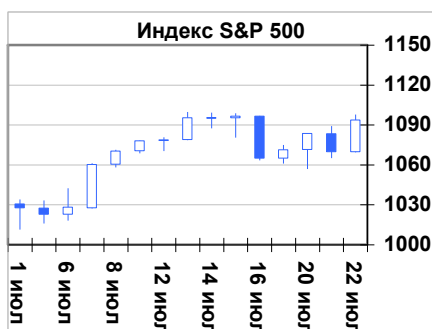
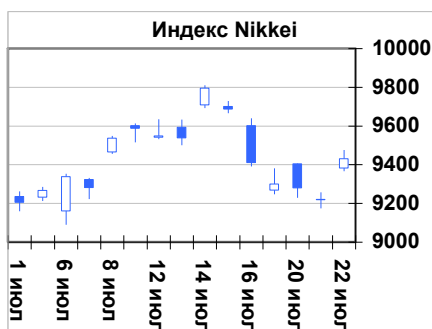
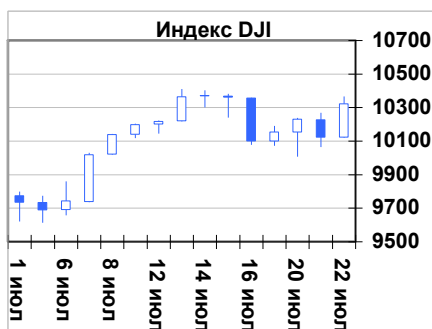
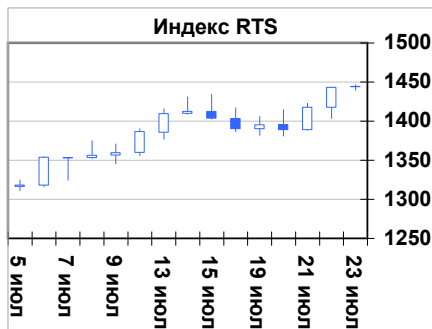
Вчера на американском фондовом рынке преобладала положительная динамика вызванная, отчетностями компаний, отчитавшимся лучше рынка. Данные по рынку труда, не оправдавшие ожидания аналитиков не сказались на настроениях инвесторов, которые приступили к активным покупкам, отправив широкий индекс S&P 500 на максимумы последних двух недель, так Dow Jones Industrial Average прибавил 1,99%; Standard & Poor's 500 вырос на 2,25%; Nasdaq Composite позеленел на 2,677%. Дополнительную динамику рынку придал отчет за второй квартал United Parcel Service, крупнейшего в мире перевозчика грузов, отражающего состояние потребительского и делового спроса, так UPS нарастил прибыль до уровня \$845 млн. за счет 15% - го роста объемов экспорта, выручка компании выросла на 13%, до \$12,2 млрд. А крупнейший в мире производитель тяжелого оборудования Caterpillar сообщил о превысившей ожиданий прибыли во втором квартале и увеличил годовой прогноз на 2010 год.

Российский рынок

Позитивная квартальная отчетность американских корпораций воодушевила инвесторов и российского фондового рынка. По итогам прошедших торгов индекс РТС повысился на 1,72 процента до 1.441,89, Индекс ММВБ - на 1,88 процента до 1.380,33. Объем торгов в РТС составил \$636,6 миллиона, на ММВБ - 231,8 миллиарда рублей. Наиболее ликвидным акциям в четверг удалось прибавить в ценах до 2,5 процента, в частности, Сбербанк подрос на 1,68 процента до 83,29 рубля, а Газпром - на 2,3 процента до 161,88 рубля.

В настоящее время развивающиеся площадки пользуются определенным вниманием со стороны стратегических инвесторов. Риски вложений в развитые рынки существенно возросли. Ожидание роста напряженности в Европе, понимание того, что существующие проблемы с дефицитами бюджета ряда европейских стран будут решаться не один год, отталкивают капиталы от инвестиций. В свою очередь, стремительный рост экономик стран с сырьевой направленностью, при текущих высоких мировых ценах на нефть делают акции данных стран очень привлекательными с точки зрения получения максимальной прибыли. Россия не является исключением. С оглядкой на внешние факторы, российские участники находятся в более выгодном положении и при поддержке мировых инвесторов могут показать по итогам года неплохие результаты.

Сегодня участники российского рынка акций будут ожидать итогов стресс-тестирования. По большому счету, результаты проведенных тестов вряд ли будут нести в себе информационный взрыв. На рынке уже давно говорят о положительном итоге данных стресс-тестов. На наш взгляд, драйвером движения может послужить расхождение текущих прогнозов рынка в отношении тестов и фактические данные по итогам публикации. Именно новые обстоятельства, о которых не задумывался рынок до текущего момента, способны послужить импульсом для серьезного движения котировок.



23 июля 2010 г.

пятница

ДОЛГОВОЙ РЫНОК

Рынок облигаций

Наименование	Значение	Изм. за день, %
Доходность Russia 30 (% , годовых)	4,911	-1,74%
Доходность UST-10 (% , годовых)	2,9366	1,78%
Спрэд Russia 30 и UST-10, (б.п.)	197,44	-6,55%
Индекс корп. облигаций ММВБ	95,85	0,00%
Индекс гос. облигаций ММВБ	132,95	0,05%

Государственные облигации

В секции российского государственного долга в целом динамика торгов носила позитивный характер, наибольший торговый оборот пришелся на бумаги ОФЗ 25067, котировки которых к концу торговой сессии снизились на 0,16%. В пределах 0,20% подросли два выпуска ОФЗ 25069 и ОФЗ 25071. По ОФЗ 25073 основной объем был проведен в режиме РПС, оставив доходность на уровне 5,82% годовых; снижение доходности так же показали облигации ОФЗ 25066 и ОФЗ 25070; пять сделок прошло с ОФЗ 25068, закрепив котировки выпуска на 0,22% в плюсе; на малом объеме по итогам нескольких сделок на 0,09% подросли облигации ОФЗ 26202.

На внешних рынках рост аппетита у инвесторов к риску после хороших корпоративных отчетностей ослабил интерес последних к менее рискованным активам, таким образом доходность десятилетнего казначейского долга, после рекордного роста бумаг накануне, подросла на пять пунктов до уровня 2,937% годовых; тридцатилетние государственные облигации США так же продавались участниками рынка, их доходность выросла на пять пунктов до отметки 3,950% годовых. Российский внешний займ Russia 30 показал противоположную динамику, его доходность снизилась на девять пунктов до уровня 4,911% годовых. Спрэд суверенного российского евродолга Russia 30 к казначейским билетам США US Treasuries 10 сузился сразу на 14 пунктов закрепившись ниже границы 200 пунктов.

Корпоративные облигации

Первичный рынок

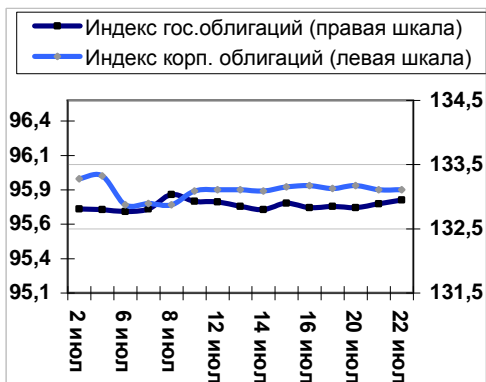
На первичном рынке корпоративного долга Росгострах полностью разместил свои дебютные облигации на 4 млрд. рублей, всего участниками рынка было заключено 60 сделок, ставка купона по 2-х летней ofercie составила 10% - годовых. Денежные средства, полученные от размещения пойдут на рефинансирование и на инвестирование внутренних проектов компании.

Компания Профмедиа, принадлежащая Потанину полностью разместила свой дебютный выпуск; всего участниками первичного рынка было заключено 71 сделка, по выпуску предусмотрена 3-х летняя offerта и купон в размере 10,5% годовых.

Вторичный рынок

Вчерашний торговый день на рынке рублевого корпоративного долга не особо отличался от прошлых торговых сессии, наибольшие торговые обороты были замечены в бумагах первого эшелона, в целом же преобладал избирательный спрос на бумаги РЖД, Россельхозбанка, Лукойла. По итогам дня объем торгов корпоративными и региональными облигациями составил 135,2 млрд. рублей, из которых 19,6 млрд. рублей пришлось на вторичные торги, 12 млрд. рублей - на размещения, 103,6 млрд. рублей - на сделки РЕПО. В секторе облигационных займов Москвы на ранее достигнутых уровнях консолидировались облигации 62-ой и 49-ый выпуски; 39-ый выпуск подрос на 0,63%; 56-ой долг прибавил 0,20%. В субфедеральном секторе седьмой долг московской области прибавил 0,37%; восьмой долг московской области подрос на 0,44%; второй долг республики Удмуртия снизился на 0,49%. Среди облигаций металлургического сектора второй биржевой долг Северстали прибавил 0,10%; под давлением оказались облигации первого и четвертого биржевых выпусков Северстали. В секции бумаг топлива и энергетики в пределах 0,15% подросли облигации пятого и седьмого биржевых выпусков Лукойла; практически не изменились доходности по облигациям первого и третьего выпусков Башнефти; третий биржевой долг Лукойла закрылся с доходностью 6,56% годовых. В сегменте облигаций связи и транспорта третий выпуск АФК Системы снизился на 0,47%; десятый и 23-ий займы РЖД закрепились на положительной территории; второй долг АФК Системы закрылся с доходностью 7,4% годовых. В финансовом секторе третий выпуск Россельхозбанка добавил 0,19%; на 0,75% вырос восьмой долг Россельхозбанка.

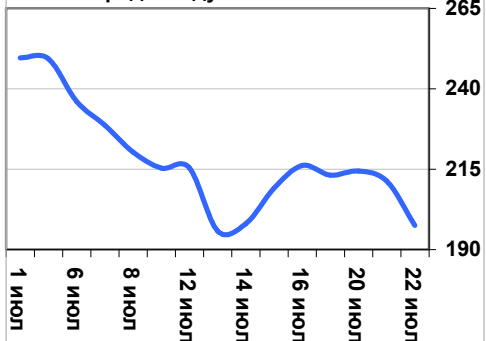
Внимание участников рынка будет обращено на облигации первоклассных заемщиков, где и будет замечаться точечное проявление спроса.



22 июля 2010 г.

U.S. Treasury	Δ-е б.п.	Дох-ть	Операция
US 1MT	-0,51	0,162%	покупались
US 3MT	-0,51	0,152%	покупались
US 6MT	0,12	0,202%	продавались
US 1YT	0,07	0,246%	продавались
US 2YT	0,51	0,573%	продавались
US 3YT	0,53	0,909%	продавались
US 5YT	3,36	1,680%	продавались
US 7YT	5,15	2,368%	продавались
US 10YT	5,14	2,937%	продавались
US 30YT	5,37	3,950%	продавались
Russia 30	-8,7	4,911%	покупались
Brazil 10	-10,3	4,439%	покупались

Спрэд между Russia-30 и UST-10



23 июля 2010 г. пятница

Облигации

Итоги первичных размещений

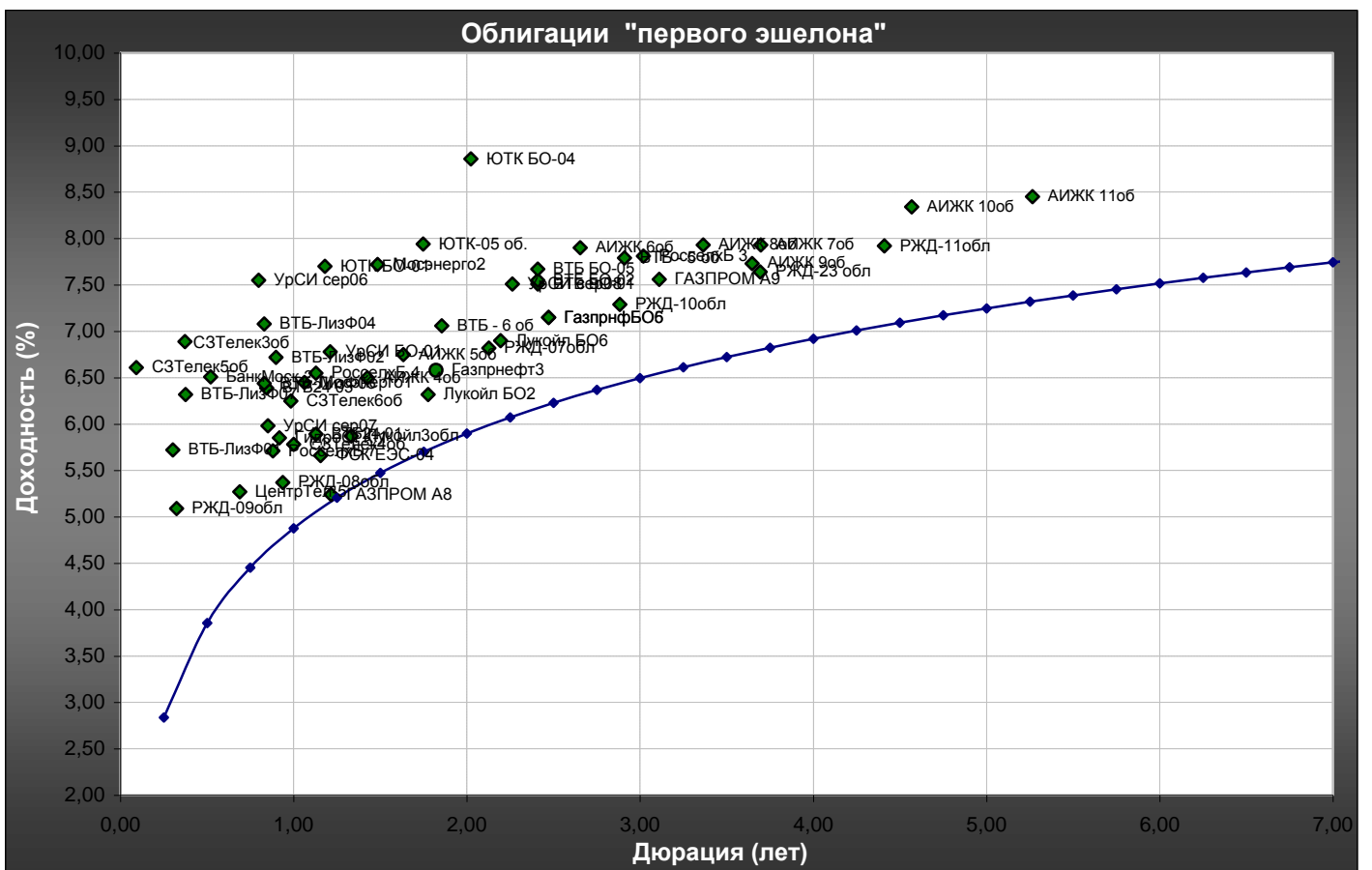
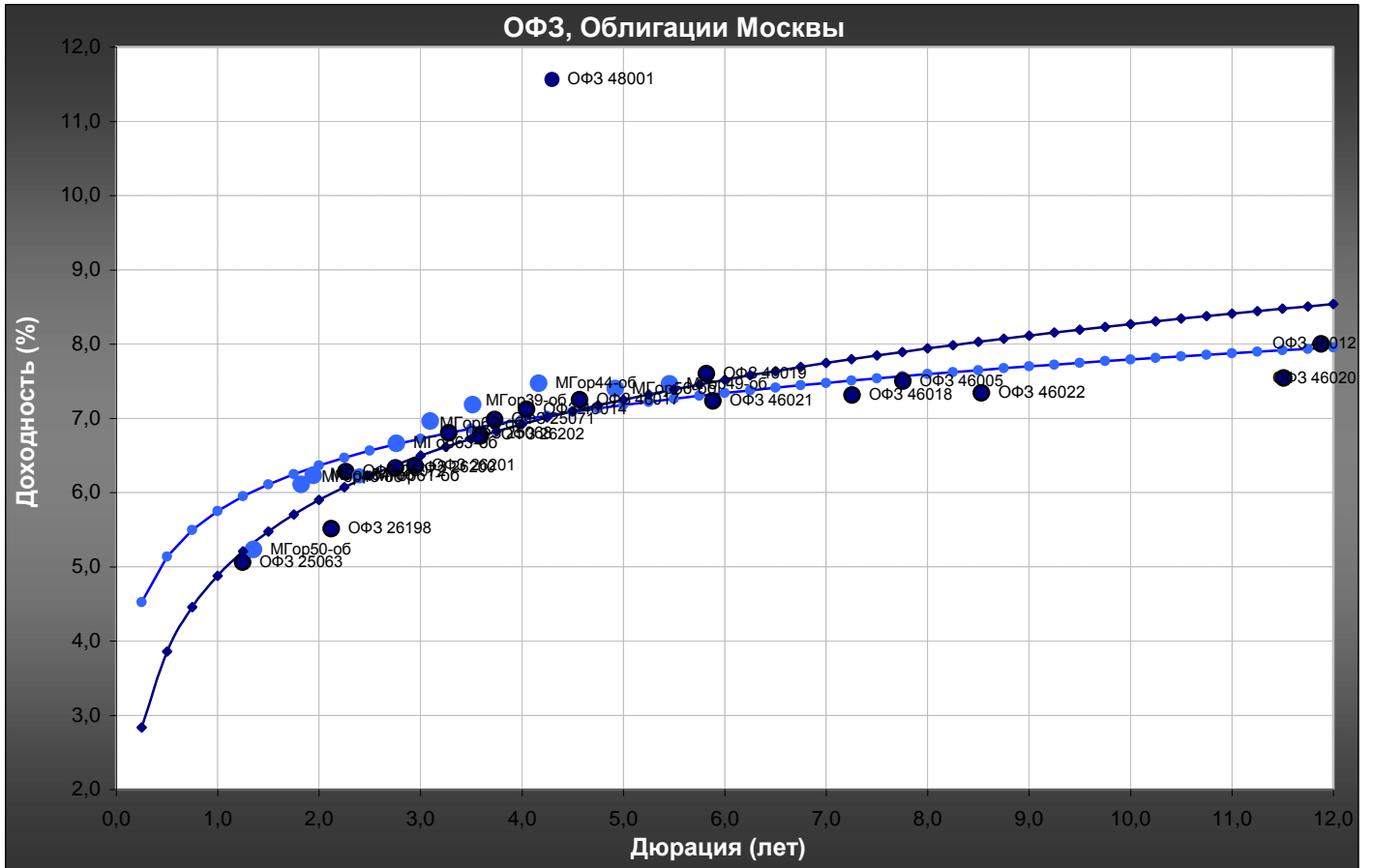
Дата	Эмитент	Объем эмиссии / размещено по итогам аукциона, млн. руб.	Дата оферты /погашения	Ставка купона
01.07.2010	ВБД ПП, БО-6	5 000 / 5 000	/ 07.2013	7.90%
01.07.2010	ВБД ПП, БО-7	5 000 / 5 000	/ 07.2013	7.90%
15.07.2010	ВЭБ-лизинг, 1	5 000 / 5000	07.2015 / 07.2020	8.50%
20.07.2010	МКБ 07	2 000 / 2 000	07.2012 / 07.2015	9.76%
21.07.2010	ОФ 25072	30 000 / 11 000	/ 01.2013	6.28%
22.07.2010	ООО Росгосстрах, 1	4 000 / 4 000	07.2012 / 07.2015	10%
22.07.2010	ПрофМедиа Финанс, 1	3 000 / 3 000	07.2013 / 07.2015	10.5%
22.07.2010	ГЛОБЭКСБАНК, БО-2	5 000 /	01.2012 / 07.2013	8.10%

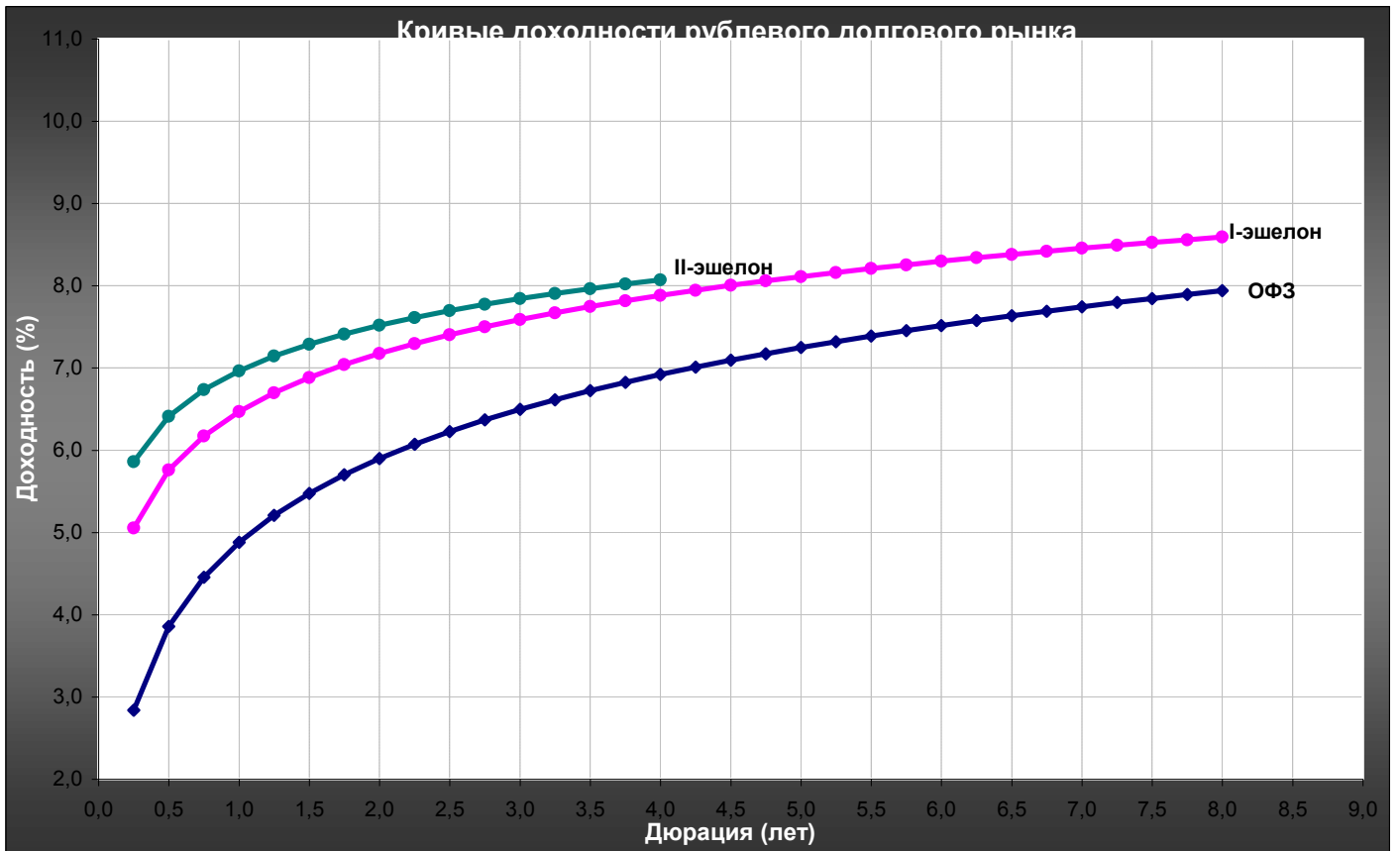
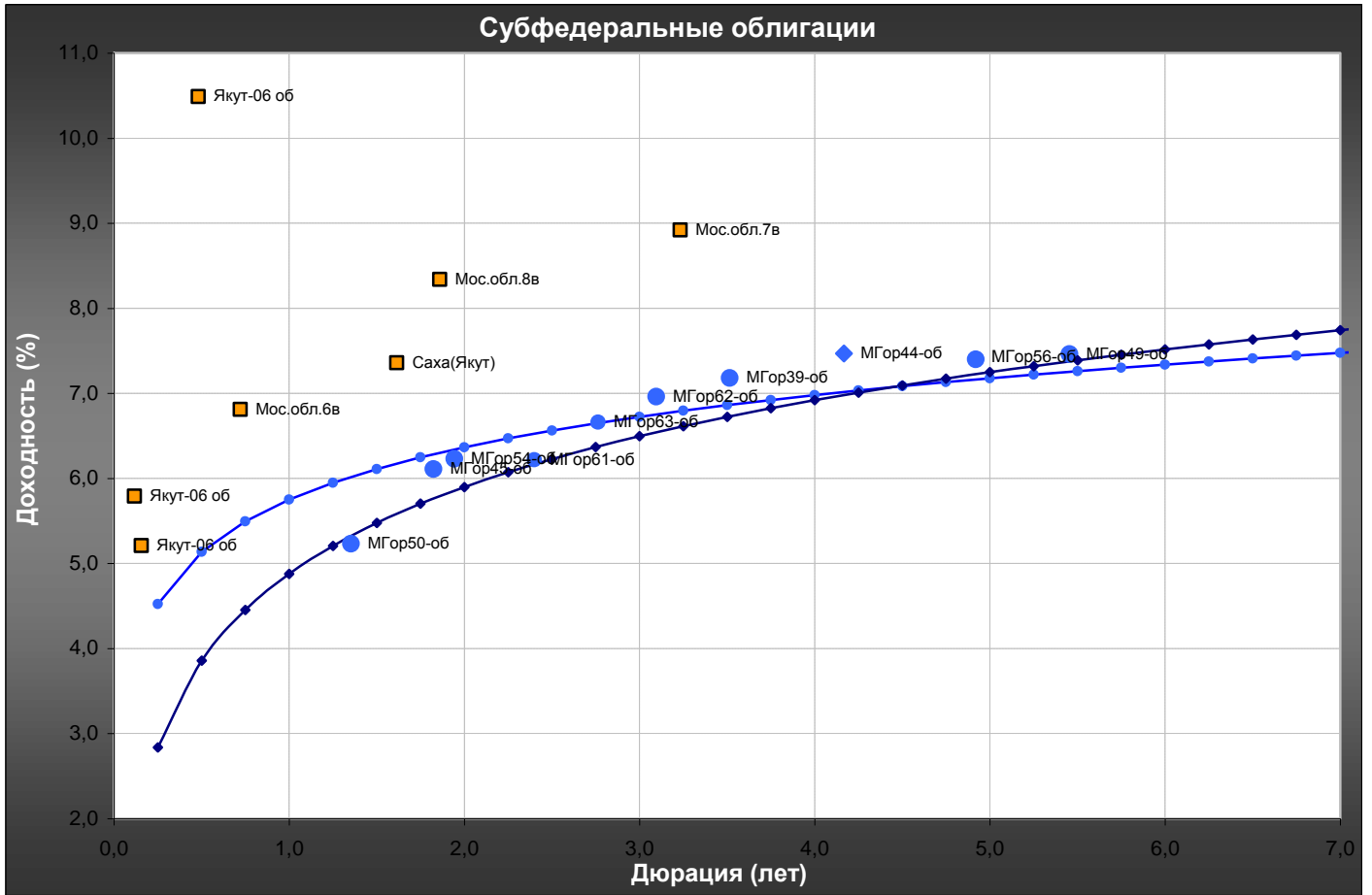
Календарь ближайших первичных размещений


Дата	Бумага	Доп. информация
27.07.2010	ТД Копейка (ОАО), БО-1	Объем - 3 000 000 000 / RUR

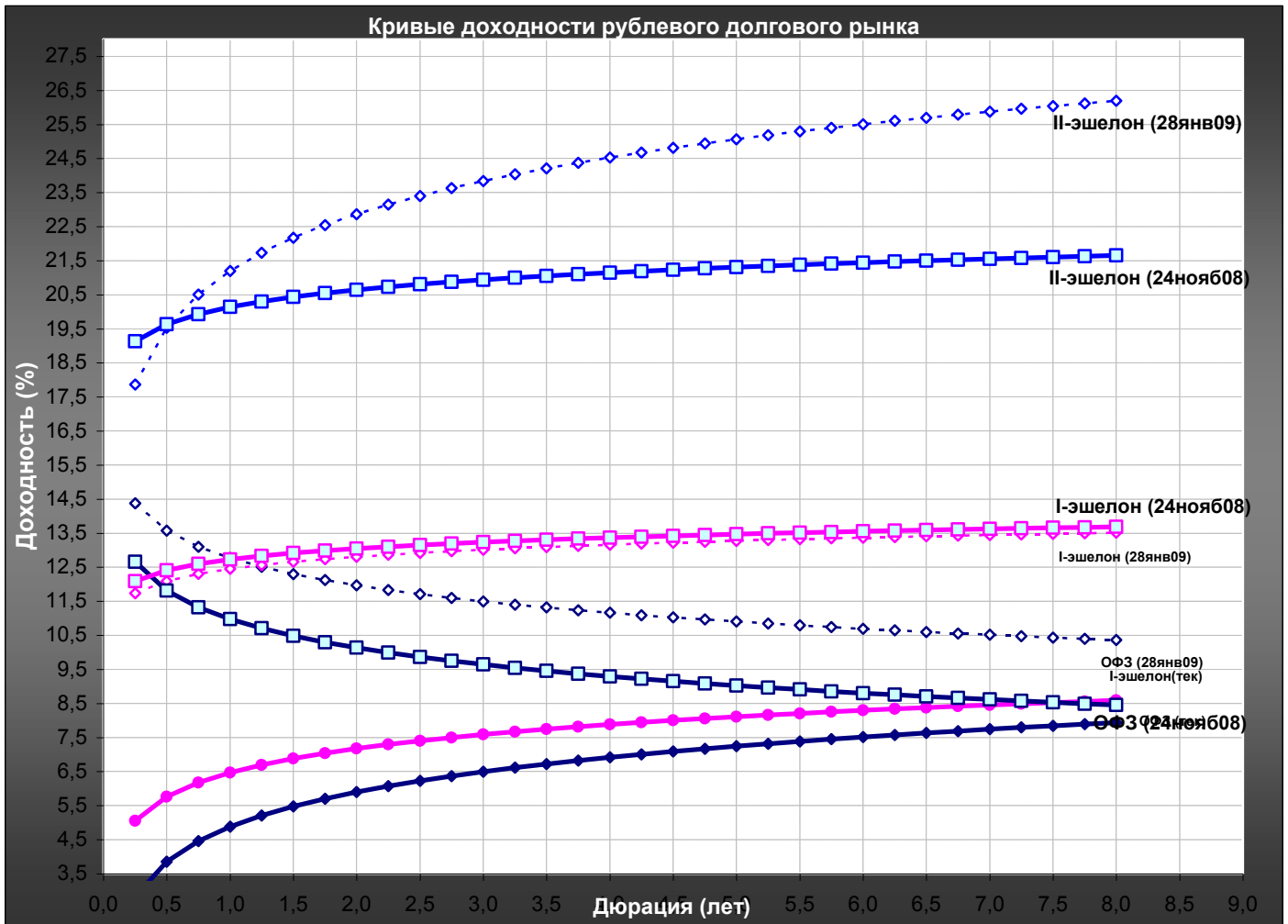
Ближайшие выплаты купонов, погашения, оферты

Дата	Тип события	Бумага	Доп. информация
23.07.2010	Выплата купона	Уралхимпласт, 1	Ставка купона - 12.75 % Размер купона (RUR) - 31.79 Объем - 500 000 000 / RUR Оценочная сумма выплаты - 15 895 000
23.07.2010	Выплата купона	ЛЭКстрой, 2	Ставка купона - 0.1 % Размер купона (RUR) - 0.5 Объем - 2 500 000 000 / RUR Оценочная сумма выплаты - 1 250 000
23.07.2010	Выплата купона	КБ Кедр, 3	Ставка купона - 12.8 % Размер купона (RUR) - 31.91 Объем - 1 500 000 000 / RUR Оценочная сумма выплаты - 47 865 000
23.07.2010	Выплата купона	ВымпелКом-Инвест, 1	Ставка купона - 9.25 % Размер купона (RUR) - 46.12 Объем - 10 000 000 000 / RUR Оценочная сумма выплаты - 461 200 000









Средние изменение доходности со 2 июля 08 по текущую дату, б.п.

	ОФЗ	I-эшелон	II-эшелон
до 3-х	-63,6	-193,1	-343,9
от 3 до 5	56,8	-7,9	-783,9
от 5	107,5	65,2	-1 233,4

Средние изменение доходности с 6 октября 08 по текущую дату, б.п.

	ОФЗ	I-эшелон	II-эшелон
до 3-х	-218,3	-229,4	-624,2
от 3 до 5	-82,2	-161,7	-987,0
от 5	-24,9	-134,9	-1 406,0

23 июля 2010 г.

пятница

Лидеры оборотов по облигациям на ММВБ

Москва

Бумага сокр.	Оборот	Доходнос ть	Макс. цена	Мин. цена	Цена закр.	% измен.
МГор62-об	680781119	6,96%	122,85	122,7	122,85	0,08%
МГор49-об	299530849	7,46%	100	99,3	100	-0,01%
МГор39-об	157205990	7,18%	101,69	101	101,65	0,63%
МГор56-об	50100000	7,40%	100,2	100,2	100,2	0,20%
МГор45-об	38296730	6,11%	103,55	103,4	103,55	0,19%
МГор61-об	7768852	6,22%	123,3	123,23	123,3	-0,02%
МГор58-об	7671900	4,83%	104,4	104,35	104,4	0,14%
МГор54-об	2064000	6,23%	103,2	103,2	103,2	0,19%
МГор44-об	2026072	7,47%	100,4	100,4	100,4	0,20%
МГор50-об	2076	5,23%	103,8	103,8	103,8	0,29%

Субфедеральные

Бумага сокр.	Оборот	Доходнос ть	Макс. цена	Мин. цена	Цена закр.	% измен.
Мос. обл. 7в	637500472	8,92%	97,99	97,26	97,7	0,35%
Удмуртия-2	249032040	7,86%	102,1	101,25	101,25	-0,49%
Башкорт6об	97680007	6,08%	100,7	100,7	100,7	0,00%
Мос. обл. 8в	22487840	8,27%	101,6	101,35	101,6	0,44%
ИркОбл31-7	17169600	7,95%	102,2	102,2	102,2	0,39%
Калмыкия 1	16149645	18,03%	100,16	99,51	99,51	-0,59%
Мос. обл. 6в	13697060	6,81%	101,62	101,61	101,62	-0,01%
ЛенОбл-2об	6151338	9,37%	101,75	101,6	101,75	-0,75%
БелОб 3об	1078497	6,17%	100,7	100,7	100,7	0,00%
СахаЯкут-8	994700	6,49%	101,5	101,5	101,5	0,00%

Топливо и энергия

Бумага сокр.	Оборот	Доходнос ть	Макс. цена	Мин. цена	Цена закр.	% измен.
Башнефть03	408435077	8,79%	108,35	108,05	108,3	0,05%
Лукойл БО7	274803304	6,85%	105,55	105,35	105,35	0,14%
Лукойл БО6	235456823	6,85%	105,55	105,35	105,35	0,05%
Башнефть01	199060664	8,82%	108,25	108	108,25	0,09%
ГазпромА11	174254646	7,19%	122,67	122,5	122,55	-0,08%
ГазпрнфБО5	171407214	7,10%	100,4	100,21	100,4	0,10%
Лукойл БО5	168800000	6,53%	113,2	112,2	113,2	0,13%
Башнефть02	133899253	8,79%	108,3	108,15	108,3	0,05%
ГазпромА13	118612893	6,25%	112,5	112,4	112,5	0,04%
Лукойл БО3	56600000	6,56%	113,2	113,2	113,2	0,09%

Промышленность

Бумага сокр.	Оборот	Доходнос ть	Макс. цена	Мин. цена	Цена закр.	% измен.
ГСС 01	101157598	5,44%	101,61	101,41	101,61	0,06%
ТехНикольФ	5555000	9,26%	101	101	101	0,70%
Акрон 03	2196083	8,21%	109,7	100,24	109,7	0,05%
КуйбАзот-2	1508252	7,91%	100,6	100,55	100,6	-0,04%
СОЛЛЕРС2	300599	12,80%	100,2	100,05	100,2	0,19%
ТАИФ-Фин01	0	10,04%	0	0	0	0,00%
ИРКУТ-03об	0	4,43%	0	0	0	0,00%
Акрон 02	0	7,53%	0	0	0	0,00%
Трансмаш-2	0	8,52%	0	0	0	0,00%
ЮниТайл-01	0	12,33%	0	0	0	0,00%

Муниципальные

Бумага сокр.	Оборот	Доходнос ть	Макс. цена	Мин. цена	Цена закр.	% измен.
КлинРн 3об	26757	20,33%	99,1	99,1	99,1	-0,10%
Казань06	0	5,09%	0	0	0	0,00%
Волгогр 03	0	7,74%	0	0	0	0,00%
ТомскАдм 2	0	8,30%	0	0	0	0,00%
Благовещ-2	0	17,82%	0	0	0	0,00%
Волгогр 04	0	8,56%	0	0	0	0,00%
Ногинск-03	0	0,00%	0	0	0	0,00%
Новорос-01	0	0,00%	0	0	0	0,00%
Липецк-02	0	-9,91%	0	0	0	0,00%

Металлургия

Бумага сокр.	Оборот	Доходнос ть	Макс. цена	Мин. цена	Цена закр.	% измен.
СевСт-БО2	456525941	7,87%	104,65	104,05	104,65	0,10%
Мечел 2об	108764133	8,00%	100,58	100,5	100,54	0,04%
СевСт-БО4	104450000	7,76%	104,45	104,45	104,45	-0,24%
ЧТПЗ БО-01	40099100	12,18%	106,45	105,75	105,75	-0,09%
СевСт-БО1	36321000	6,31%	108,6	108,6	108,6	-0,18%
ТМК-03 обл	27472100	6,71%	101,75	101,73	101,75	-0,05%
ЧТПЗ БО-01	12372000	12,36%	106,97	105,51	105,51	-0,03%
Метсерв-Ф1	1991500	11,73%	99,65	99,5	99,65	0,15%
Мечел 5об	542758	9,52%	106,6	106,05	106,6	0,41%
Мечел 4об	20137	9,19%	118,45	118,45	118,45	-0,04%

Связь и транспорт

Бумага сокр.	Оборот	Доходнос ть	Макс. цена	Мин. цена	Цена закр.	% измен.
Система-03	801688213	7,64%	110,8	110,45	110,6	-0,47%
РЖД БО-01	404801166	6,69%	106,1	105,5	106,1	0,09%
РЖД-23 обл	313796897	7,59%	105,85	105,55	105,85	0,17%
РЖД-10обл	101434525	7,24%	124,79	124,61	124,79	0,14%
Трансф 03	61169392	-20,26%	107,2	107,2	107,2	0,09%
Система-02	40651635	7,40%	114,2	113,8	114,11	0,25%
УрСИ БО-01	33252720	7,02%	104,7	104,7	104,7	0,00%
МТС 04	17632312	5,81%	108,6	108,36	108,5	0,04%
ВК-Инвест3	17561869	5,91%	108,74	108,58	108,74	0,13%
РЖД-11обл	17037020	7,92%	100,1	100,1	100,1	0,00%

Банки и финансовые компании

Бумага сокр.	Оборот	Доходнос ть	Макс. цена	Мин. цена	Цена закр.	% измен.
РосселлБ 3	325990010	7,65%	105,4	104,95	105,35	0,19%
ВТБ-ЛизФ02	312943201	6,76%	100,36	100,36	100,36	-0,04%
ВТБ-ЛизФ07	219910601	6,16%	101,37	101,28	101,37	0,05%
РосселлБ 8	212337476	7,01%	106,8	105,8	106,8	0,75%
ВТБ24 03	180018000	6,37%	100,01	100,01	100,01	0,00%
АИЖК 7об	173797652	7,96%	99,8	97,8	99,8	-0,10%
ВТБ - 6 об	141469126	7,01%	100,67	100,6	100,67	0,07%
Промсвб-06	137441000	5,84%	101,8	101,76	101,8	0,00%
ТрансКред3	136743770	5,98%	104,05	103,9	104,05	0,10%
ВТБ24 01	118318905	5,91%	106,49	106,27	106,49	-0,06%

Пищевая и легкая промышленность

Бумага сокр.	Оборот	Доходнос ть	Макс. цена	Мин. цена	Цена закр.	% измен.
ВБД ПП 3об	0	4,88%	0	0	0	0,00%
МираторгФ1	0	19,03%	0	0	0	0,00%
ВБД ПП 2об	0	7,29%	0	0	0	0,00%
Аладушкин2	0	11,65%	0	0	0	0,00%
РМКПаркПл1	0	14,40%	0	0	0	0,00%
ОбКондФ-01	0	0,00%	0	0	0	0,00%
РусМоре-01	0	10,37%	0	0	0	0,00%
ОбКондФ-02	0	2,80%	0	0	0	0,00%
Микоян-2об	0	7,31%	0	0	0	0,00%
ИНК 01	0	0,00%	0	0	0	0,00%

Строительство

Бумага сокр.	Оборот	Доходнос ть	Макс. цена	Мин. цена	Цена закр.	% измен.
ГрадостИн1	20341400	9,46%	101	101	101	0,00%
ИнтеграФ-2	7449410	8,86%	110,12	110,1	110,1	-0,01%
Желдорип-2	5000500	0,00%	100,02	100	100,02	0,02%
СтрТрГаз02	470500	12,28%	94,1	94,1	94,1	-0,95%
СКЭлис-2	222640	17,08%	101,2	101,2	101,2	-0,68%
СКЭлис-1	102519	15,38%	100,95	100,5	100,95	0,95%
Сенат.УК-1	0	15,58%	0	0	0	0,00%
Метрострой	0	10,59%	0	0	0	0,00%
МОРЕ-П 01	0	15,53%	0	0	0	0,00%
ЛСР-Инв 02	0	15,48%	0	0	0	0,00%

Торговля

Бумага сокр.	Оборот	Доходнос ть	Макс. цена	Мин. цена	Цена закр.	% измен.
ИКС5Фин 01	1658022445	8,15%	100,07	99,85	99,85	-0,15%
МагнитФ 02	37277576	8,05%	100,45	100	100,45	0,25%
СпартакТД2	25000000	17,59%	100	100	100	0,00%
ДиксиФин-1	14000000	9,43%	100	100	100	0,00%
ИтераФ-1	5763970	8,85%	101,3	101,3	101,3	0,60%
ТехНикольФ	5555000	9,26%	101	101	101	0,70%
КОПЕЙКА 02	4328093	10,08%	110	109,75	109,75	2,08%
КубНива 01	1500000	16,09%	100	100	100	0,00%
НТС-01	0	23,60%	0	0	0	0,00%
ДМЦЕНТРоб1	0	11,27%	0	0	0	0,00%

ГКО/ОФЗ

Бумага сокр.	Оборот	Доходн ость	Макс. цена	Мин. цена	Цена закр.	% измен.
ОФЗ 25067	2217530253	5,94%	111,73	111,45	111,45	-0,16%
ОФЗ 25073	1572911791	5,82%	102,18	102,1	102,1	0,14%
ОФЗ 25069	1030149342	5,72%	110,35	110	110,35	0,23%
ОФЗ 25071	741091452	6,87%	104,98	103,68	104,98	0,27%
ОФЗ 25072	708058387	6,22%	102,39	102,3	102,35	0,07%
ОФЗ 25070	687914125	4,53%	106,3	106,15	106,3	0,12%
ОФЗ 25066	272091424	4,28%	105,99	105,9	105,9	0,10%
ОФЗ 25068	237728570	6,72%	119	118,8	119	0,22%
ОФЗ 26202	199760000	6,73%	117,6	117,5	117,6	0,09%
ОФЗ 26200	151755292	6,32%	99,82	99,8	99,8	0,02%

Аналитическое управление

Рынок акций, долговой рынок

Гонопольский Михаил

Тел.: +7 (495) 755 50 60 (доб. 2963)

e-mail: MGonopolskiy@msk.binbank.ru

Рябушев Сергей

Тел.: +7 (495) 755 50 60 (доб. 2772)

e-mail: SRyabushev@msk.binbank.ru

Макроэкономика, денежный, валютный рынок

Белашов Алексей

Тел.: +7 (495) 755 50 60 (доб. 2526)

e-mail: ABelashov@msk.binbank.ru

Управление клиентского обслуживания

Кузнецов Алексей

Тел.: +7 (495) 755 50 64

e-mail: AKuznetsov@msk.binbank.ru

Управление по работе на фондовых рынках

Долговой рынок

Николаев Дмитрий

Тел.: +7 (495) 755 50 60 (2663)

e-mail: DNikolaev@msk.binbank.ru

Операции РЕПО (акции, облигации)

Якунина Татьяна

Тел.: +7 (495) 755 50 60 (2784)

e-mail: TYakunina@msk.binbank.ru

Карпунин Максим

Тел.: +7 (495) 755 50 60 (2135)

e-mail: MKarpunin@msk.binbank.ru

Данный обзор имеет только информационное значение и не может рассматриваться как предложение о совершении сделок на фондовом рынке. Все положения настоящего обзора отражают собственное мнение аналитиков в отношении финансовых инструментов или эмитентов. БИНБАНК не несёт ответственности за операции третьих лиц, совершенные на основе рекомендаций и точек зрения изложенных в данном обзоре. Обзор основан на источниках информации, заслуживающих доверие, однако мы не гарантируем, что все сведения абсолютно точны. Обзор не имеет отношения к инвестиционным целям и финансовой ситуации третьих лиц.