



## 29 июля 2010 г.

## Ежедневный обзор рынков

### ФОНДОВЫЕ ИНДЕКСЫ

Индекс	Значение	Изм. за день, %
PTC	1475,76	0,05%
ММВБ	1394,89	-0,48%
DJIA	10497,88	-0,38%

### МАКРОЭКОНОМИЧЕСКИЕ ИНДИКАТОРЫ

Наименование	Значение
Цена на нефть, Brent, \$/баррель	76,07
Учётная ставка ФРС США	0-0.25%
Учётная ставка ЕЦБ	1,00%
Золотовалютные резервы, млрд. долл.	469,3
Инфляция РФ по итогам 4-х месяцев 2010 года	3,50%
Ставка рефинан. ЦБ РФ	7,75%
Остатки средств на счетах ЦБ РФ, млрд. руб.	854

### АКЦИИ (лидеры роста/падения на ММВБ)

Эмитент	Макс. цена	Мин. цена	Цена закр.	% изм. закр.
ЛУКОЙЛ	1754	1675,2	1749,99	3,54%
ММК	24,967	24,373	24,701	1,36%
МТС-ао	244,6	241,59	243,81	0,24%
Ростел -ао	113,53	111,51	112,57	0,08%
Ростел -ап	72,35	70,84	70,95	0,00%
ОГК-4 ао	2,438	2,362	2,362	-2,15%
7Континент	268	255,01	257,01	-2,65%
СистГалс	844,8	807,02	815	-2,86%
Роснефть	210,77	201,31	201,99	-3,09%
Сургнфгз-п	14,13	13,571	13,601	-3,33%

### ОБЛИГАЦИИ (лидеры по оборотам на ММВБ)

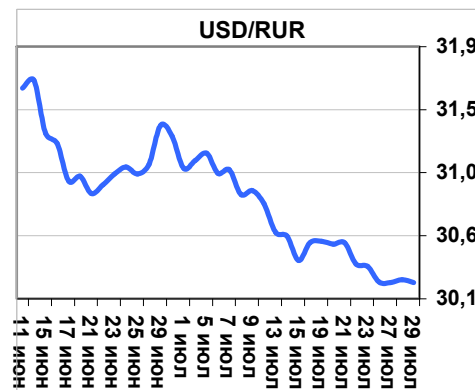
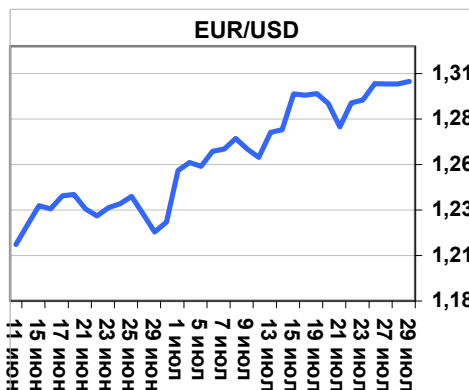
Бумага сокр.	Оборот	Доходность	Цена после д.	% изм. закр.
ГазпромА13	1324332022	6,14%	112,6	-0,09%
Башнефть03	515563451	8,53%	108,8	-0,27%
РосселхБ 3	378693600	7,59%	105,5	0,05%
Акрон 03	362825000	8,02%	109,95	0,05%
Система-03	359831107	7,52%	110,8	-0,09%
РЖД-07обл	315556021	6,69%	102	0,00%
КраснЯрКр4	269775576	6,76%	105,65	0,00%
Лукойл БО3	203760000	6,41%	113,2	0,00%
ГАЗПРОМ А9	200000010	7,21%	100,45	-0,05%
НоватэкБО1	199441029	7,05%	101,47	-0,02%

### Главные новости

- Инфляция в РФ с 1 по 26 июля 2010 года достигла официального прогноза на весь июль - 0,4 процента, сообщил Росстат.
- Рынок люксовых автомобилей в России, неплохо переживший финансовый кризис, в этом году уже вырос почти на треть, и дилеры могут столкнуться с нехваткой машин на продажу.

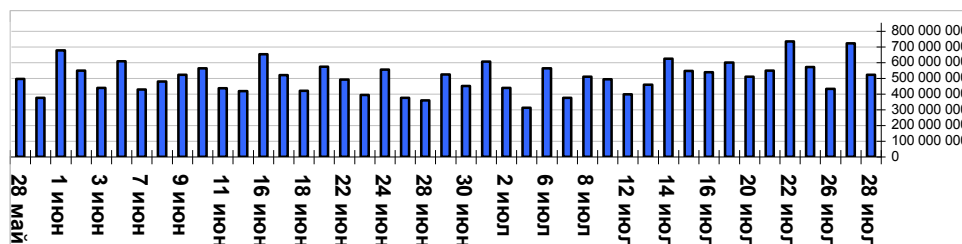
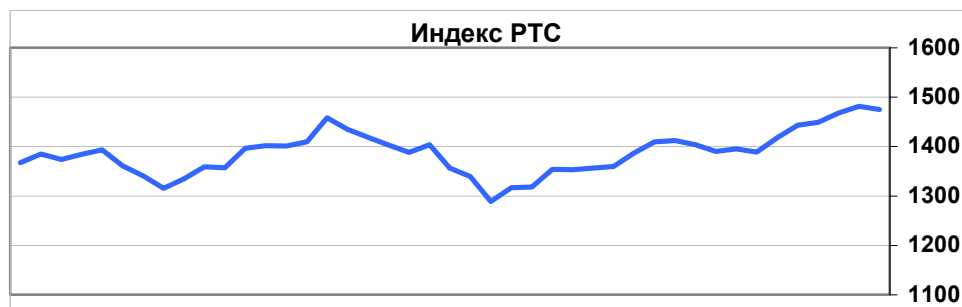
### Валютный рынок

- Мировой валютный рынок продолжает торговаться в пределах узкого торгового диапазона (стр. 2)



### Фондовый рынок

- Корпоративные и макроэкономические новости из Европы оказывают поддержку фондовым площадкам в четверг (стр. 3)



### Долговой рынок

- Существенного изменения настроений участников рынка рублевого корпоративного долга не замечается (стр. 4)

### Календарь основных событий

Наименование	Страна	Время
Данные по рынку труда	Германия	11:55
Индекс потребительской уверенности	Еврозона	13:00
Количество заявок на пособие по безработице	США	16:30

**ДЕНЕЖНЫЙ РЫНОК**

Наименование	Значение	Изм. за день, %
Ост. средств на депозитных счетах ЦБ РФ, млрд.руб.	419,08	-14,84%
Ост. средств на кор. счетах ЦБ РФ, млрд.руб.	434,666	-4,63%
MIACR (overnight),%	3,08	15,36%
LIBOR USD (12M),%	1,0644	-0,96%
LIBOR EUR (12M),%	1,3900	0,10%

**Денежный рынок**

Ставки на рынке рублевых МБК утром в четверг остаются вблизи утренних уровней среды. Стоимость кредитов "овернайт" составляет 2,75-3% годовых, как и накануне в это же время. При этом в среду в отдельные моменты дня ставки испытывали краткосрочные импульсы к росту и поднимались выше 3% годовых.

На утренней сессии однодневного РЕПО коммерческие банки привлекли 597,73 млн. руб. под средневзвешенную ставку 5,04% годовых. На утро 29 июля совокупные остатки на счетах по сравнению с предыдущим днем немного подросли в пределах 9,93 %. По итогам среды совокупные остатки остановились на отметке 853,8 млрд. руб.

**ВАЛЮТНЫЙ РЫНОК**

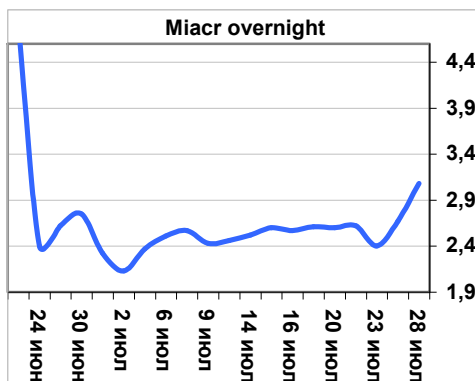
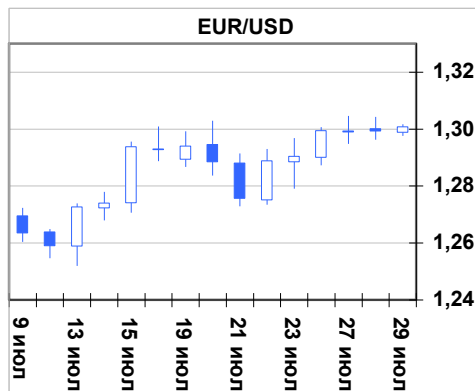
Наименование	Значение	Изм. за день, %
USD/RUR	30,2135	-0,07%
EUR/RUR	39,2987	0,05%
EUR/USD	1,3007	0,12%
USD/JPY	87,14	-0,29%
USD/CHF	1,0562	-0,01%

**Валютный рынок**

Мировой валютный рынок продолжает торговаться в пределах узкого торгового диапазона. Инвесторы отреагировали на слабые макроэкономические данные небольшим понижением доллара, однако серьезным это движение не назовешь. В ходе азиатской торговой сессии единая валюта прибавила к доллару США 0,18 процента до \$1,3010/13, держась недалеко от показанного недавно 11-недельного максимума \$1,3047. Фондовые индексы США в среду упали, так как отчет Федеральной резервной системы указал на то, что восстановление экономики, возможно выдыхается. Кроме того, рынок был разочарован сокращением заказов на товары длительного пользования. Как сообщило министерство торговли США, объем заказов на товары длительного пользования в США в июне снизился на 1,0 процента к предыдущему месяцу. Следует отметить, что рыночные ожидания находились на позитивной стороне и составляли рост на 1,0 процента. Месяцем ранее этот показатель, согласно пересмотренным данным, опустился на 0,8 процента, тогда как первоначально сообщалось о снижении на 0,6 процента. Без учета транспортного сектора объем заказов на товары, срок службы которых составляет не менее трех лет, в июне снизился на 0,6 процента к предыдущему месяцу.

С каждым днем валютный рынок получает все больше и больше подтверждений в то, что американская экономика может встать в новую фазу экономического ослабления. Череда плохих макроэкономических данных о состоянии экономики США негативно отражается на американской валюте, заставив инвесторов сократить число коротких позиций в евро. К иене единая европейская валюта теряет 0,02 процента после обновления накануне двухмесячного максимума 114,74 иены. На текущий момент рынок не склонен драматизировать ситуацию. Можно сказать, что существует приблизительно одинаковое количество оптимистов и пессимистов, что, в конечном счете, выливается в неравномерное движение котировок и росту волатильности торгов.

Цены на нефть стабильны утром в четверг после двух дней снижения в результате слабой американской статистики и сильнейшего недельного роста запасов "черного золота" в США за последние почти два года. В ходе азиатских торгов сентябрьские фьючерсы на американскую легкую нефть выросли на \$0,13 до \$77,12 за баррель, на Brent - на \$0,05 до \$76,11. Запасы нефти в США выросли за неделю, завершившуюся 23 июля, на 7,3 миллиона баррелей до 360,76 миллиона баррелей, сообщило в среду государственное Управление энергетической информации (EIA). Запасы бензина и дистиллятов также выросли, причем пятую и девятую неделю подряд соответственно. Столь сильного увеличения запасов нефти в США за одну неделю не было с октября 2008 года.



29 июля 2010 г.

четверг

## МИРОВЫЕ РЫНКИ

Индекс	Значение	Изм. за день, %
DJIA	10497,88	-0,38%
NASDAQ 100	1872,62	-0,86%
S&P 500 INDEX	1106,13	-0,69%
SSE COMPOSITE	2837,497	-1,08%
BOVESPA	66808,25	0,20%
NIKKEI 225 (10.00 МСК)	9677,29	-0,78%

## РОССИЙСКИЕ ИНДЕКСЫ

Индекс	Значение	Изм. за день, %
PTC	1475,76	0,05%
ММВБ	1394,89	-0,48%

## Рынок акций

## Зарубежные рынки

Американский рынок акций завершил торги снижением 2-й день подряд. Вновь макроэкономическая статистика оказала определяющее влияние на рынок в условиях в целом сохранения позитивного корпоративного новостного фона. Заказы на товары длительного пользования по итогам июня показали отрицательную динамику -1%. При этом без учета транспортных заказов потери за месяц составили -0,6%. Наблюдается снижение заказов на такие товарные группы, как компьютеры и оборудование, коммерческий авиатранспорт, и прочие товарные группы. Едва ли не единственным положительным моментом является рост уже 4-й месяц подряд заказов на автомобили и запасные части.

Торги в Азии сегодня завершились разнонаправленной динамикой – снижение рынков акций Японии и Южной Кореи сопровождалось положительным закрытием китайского фондового рынка.

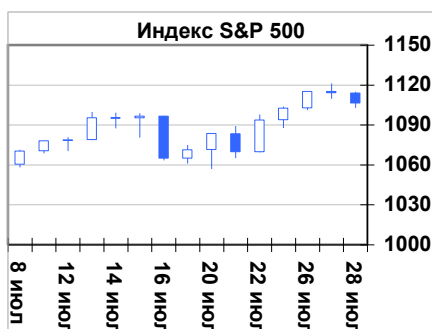
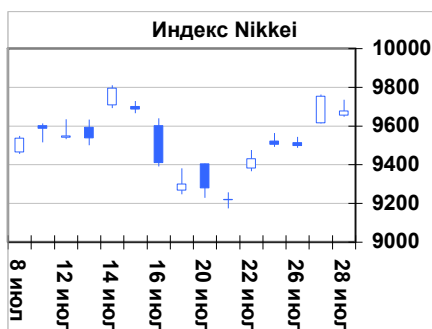
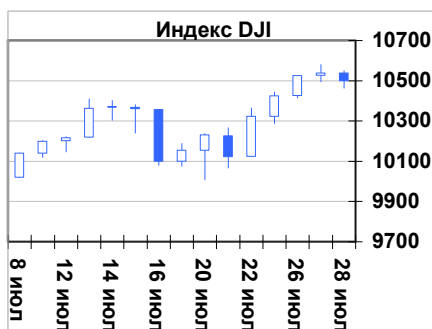
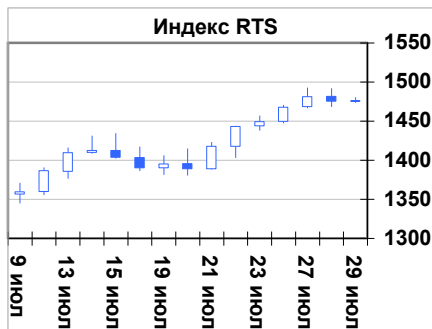
Европейские торги сегодня проходят достаточно неплохо благодаря позитивным корпоративным отчетам европейских компаний. Сильные результаты представили VW, Siemens. Поддержку корпоративной отчетности оказывают и макроэкономические индикаторы по состоянию европейской экономики. В частности уровень безработицы в Германии снизился до 13-и месячного минимума. При этом индикаторы экономической уверенности по определенным компонентам в июле достигли максимумов за последние 2-а года. В отличие от США на удивление ряд июльских индикаторов по экономике Еврозоны достаточно неплохи, что окажет сегодня поддержку в ходе европейской торговой сессии

Ключевые показатели текущей недели будут опубликованы лишь завтра в США: ВВП, Мичиганский индекс потребительской уверенности, Чикагский PMI. Сегодня же нас ждет лишь еженедельная статистика по рынку труда США, поэтому позитивные настроения за счет хороших новостей из Еврозоны могут сохраниться в течение всего дня.

## Российский рынок

Индекс ММВБ по итогам торгов в среду показал отрицательную динамику, однако отдельные бумаги все-таки завершили торги уверенным ростом на основе внутренних корпоративных идей. В центре внимания были акции Лукойла, которые прибавили 3,54%. Компания выкупит собственные акции у CoposoPhilips объемом 7,6% капитала за 3,44 млрд. долл. Таким образом цена одной акции в соответствии с озвученными параметрами сделки окажется несколько ниже рыночной. Однако реакция рынка была достаточно положительной, так как существенно снижается объем пакета акций, которые могут попасть на открытый рынок. При этом у Лукойла в последующем имеется возможность выкупить оставшуюся часть пакета акций. Таким образом, риски дополнительного предложения на открытом рынке акций Лукойла, а следовательно и понижательное давление на цену, существенно снизились. Акции остальных нефтегазовых компаний вчера смотрелись достаточно слабо, падение возглавили акции Роснефти. В металлургическом секторе лучше рынка выглядели акции ММК. В секторе электроэнергетики спрос 2-й день подряд наблюдался в акциях ОГК-5, которая опубликовала сильные результаты за 2-й квартал, которые являются отчасти индикативными для сектора. ОГК-5 остается одной из самых эффективных компаний сектора. Также можно выделить акции Уралкалия дорожавшие на новостях о возможном создании крупнейшей калийной компании мирового уровня.

Сегодня у российского рынка вновь будет шанс закрепиться выше уровня 1400 пунктов. Однако надо учитывать, что макроэкономическая статистика начиная с пятницы по США может быть не столь оптимистичной, что отразится на динамике зарубежных фондовых площадок.



**ДОЛГОВОЙ РЫНОК**

Наименование	Значение	Изм. за день, %
Доходность Russia 30 (% , годовых)	4,888	-0,22%
Доходность UST-10 (% , годовых)	2,9958	-1,79%
Спрэд Russia 30 и UST-10, (б.п.)	189,22	2,36%
Индекс корп. облигаций ММВБ	95,99	0,04%
Индекс гос. облигаций ММВБ	133,07	-0,02%

**Рынок облигаций**

**Государственные облигации**

В секции российского государственного долга наибольшие торговые обороты пришлось на два выпуска – ОФЗ 25073 и ОФЗ 25064, котировки которых закрылись разнонаправлено, ОФЗ 25073 подрос на 0,15%; а ОФЗ 25064 снизился на 0,18%. С доходностью 6,18% годовых закрылся ОФЗ 25072; в пределах 0,13% снизились котировки ОФЗ 25067; по ОФЗ 25071 все сделки прошли в основном режиме торгов, повысив котировки выпуска на 0,10%.

Вчера Минфин РФ предложил участникам долгового рынка ОФЗ 25075, те самые облигаций, которые не сумел разметить на прошлой неделе; на этот раз можно отметить удачное размещение выпуска, - при эмиссии в 30 млрд. рублей, эмитент привлек 26,5 млрд. рублей, средневзвешенная доходность составила 7% годовых, спрос превысил предложение на 2 млрд. рублей. ОФЗ 25074 была размещена в размере 1,4 млрд. рублей при эмиссии в 10 млрд. рублей средневзвешенная доходность на аукционе составила 4,39% годовых.

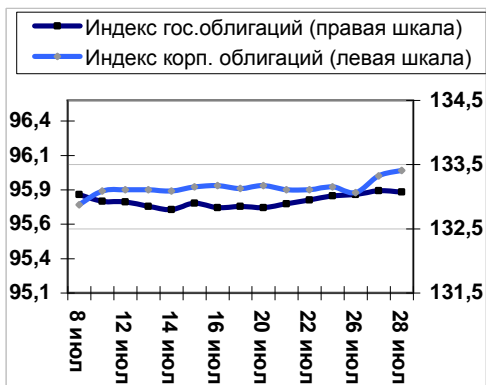
На рынках emerging markets вернулся спрос на менее рискованные активы, доходность десятилетнего государственного долга США UST 10 снизилась на 5,46 пункта, преодолев отметку в 3%; тридцатилетние американские облигации закрылись с доходностью 4,065% годовых; более активные покупки замечались в бумагах пяти и семилетних выпусков. Доходность российского внешнего тридцатилетнего займа Russia 30 снизилась на один пункт до уровня 4,888% годовых. Спрэд суверенного российского евродолга Russia 30 к казначейским билетам США US Treasuries 10 расширился на четыре пункта до отметки 189 пунктов.

**Корпоративные облигации**

**Вторичный рынок**

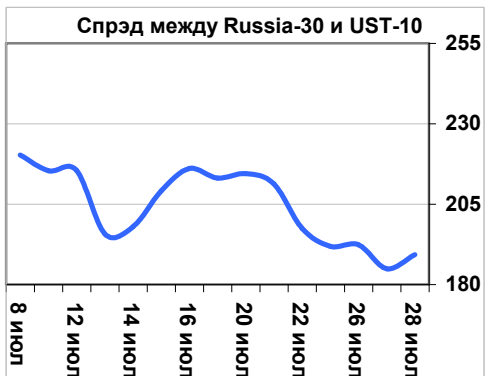
Существенного изменения настроений участников рынка рублевого корпоративного долга не замечается, динамика торгов по-прежнему носит неопределенный характер, котировки наиболее ликвидных выпусков консолидировались на ранее достигнутых уровнях. По итогам дня объем торгов корпоративными и региональными облигациями составил 119,6 млрд. рублей, из которых 14,4 млрд. рублей пришлось на вторичные торги, 105,2 млрд. рублей - на сделки РЕПО. В секторе облигационных займов Москвы 61-ый выпуск снизился на 0,36%; та же динамика сохранялась и в бумагах 39-го выпуска; на 0,14% снизился 50-ый займ; на меньшем объеме 63-ий займ подрос на 0,24%; а 54-ый на 0,54%. В муниципальном секторе четвертый долг красноярского края изменения доходности не показал, закрывшись с доходностью 6,76% годовых; седьмой долг московской области подрос на 0,41%; на меньшем объеме в пределах 0,4% выросли бумаги восьмого выпуска московской области. Среди облигаций металлургического сектора в минусовой зоне закрепились бумаги пятого выпуска Мечела, первого биржевого займа Мечела, первого биржевого выпуска Северстали. В секции бумаг топлива и энергетики третий выпуск Башнефти снизился на 0,27%, закрывшись с доходностью 8,53% годовых; практически не изменились доходности первого биржевого займа Новатэка, второго биржевого выпуска Лукойла; подросли доходности по облигациям второго выпуска Башнефти, шестого биржевого выпуска Лукойла. В сегменте облигаций связи и транспорта на консолидационной ноте закрылись второй и третий выпуски АФК Системы; та же динамика сохранялась и в четвертом и пятом выпусках МТС; на 0,20% подросли котировки восьмого долга РЖД. В финансовом секторе наибольший оборот показали третий и восьмой выпуски Россельхозбанка, котировки которых изменились незначительно; снижение доходность продемонстрировали бумаги седьмого и десятого выпусков АИЖК.

Сегодня велика вероятность консолидационного характера торгов, рыночная конъюнктура складывается для долгового рынка нейтрально.



**28 июля 2010 г.**

U.S. Treasury	Δ-е б.п.	Дох-ть	Операция
US 1MT	1,52	0,167%	продавались
US 3MT	0,17	0,161%	продавались
US 6MT	0	0,201%	
US 1YT	0,92	0,291%	продавались
US 2YT	-2,58	0,615%	покупались
US 3YT	-6,86	0,945%	покупались
US 5YT	-9,76	1,698%	покупались
US 7YT	-8,51	2,402%	покупались
US 10YT	-5,46	2,996%	покупались
US 30YT	-1,75	4,065%	покупались
Russia 30	-1,1	4,888%	покупались
Brazil 10	-0,1	4,401%	покупались



## Статистика

## Акции

## Лидеры роста и падения на ММВБ

## Нефть и газ

Эмитент	Макс. цена	Мин. цена	Цена закр.	% изм. закр.
ЛУКОЙЛ	1754	1675,2	1749,99	3,54%
Новатэк ао				0,00%
Газпрнефть				0,00%
Мегион-ао	561,34	535	535	-0,35%
Татнфт Зап	73,36	71,92	72,01	-1,28%
Сургнфгз	30,999	30	30,247	-1,50%
ГАЗПРОМ ао	165,4	161,61	161,79	-1,53%
Транснф ап	29649,99	28600	28950	-1,70%
Роснефть	210,77	201,31	201,99	-3,09%
Сургнфгз-п	14,13	13,571	13,601	-3,33%

## Финансовый и банковский сектор

Эмитент	Макс. цена	Мин. цена	Цена закр.	% изм. закр.
БанкМосквы	993,3	983	990	0,61%
БСП ап				0,00%
БСП ао				0,00%
Сбербанк	85,6	83,81	84,28	-0,40%
Возрожд-п	344	330,33	330,34	-1,39%
Сбербанк-п	59,24	57,36	57,6	-1,69%

## Металлургия

Эмитент	Макс. цена	Мин. цена	Цена закр.	% изм. закр.
ММК	24,967	24,373	24,701	1,36%
Распадская	118,47	117,38	117,84	0,12%
Белон ао				0,00%
ПолюсЗолот	1399,5	1380,08	1380,5	-1,14%
НЛМК ао	97,5	94,01	94,4	-1,80%
Верхнесалд	3000	2945	2945	-1,83%

## Телекоммуникации

Эмитент	Макс. цена	Мин. цена	Цена закр.	% изм. закр.
МТС-ао	244,6	241,59	243,81	0,24%
Ростел -ао	113,53	111,51	112,57	0,08%
Дальсвяз-п				0,00%
МГТС-4ап				0,00%
МГТС-5ао				0,00%
Дальсвяз-п				0,00%
МГТС-4ап				0,00%
Дальсвязь	91,85	91,2	91,37	-0,50%
Ростел -ап	72,35	70,84	70,95	-1,21%
ЦентрТел-п	19,758	19,04	19,443	-2,74%

## Электроэнергетика

Эмитент	Макс. цена	Мин. цена	Цена закр.	% изм. закр.
ТГК-5	0,0138	0,0129	0,0135	4,65%
ИркЭнерго	18,12	16,95	17,3	2,35%
АстрЭНСб	0,888	0,759	0,766	1,86%
ТГК-6	0,0121	0,0117	0,0121	1,68%
Кубанэр	174,78	169,02	174,11	1,22%
МРСК Юга 2	109,95	109,85	109,9	-0,05%
ФСК ЕЭС ао	0,34	0,334	0,336	-0,59%
ОГК-6 ао	1,115	1,095	1,098	-1,08%
ОГК-3 ао	1,729	1,68	1,686	-1,58%
ОГК-4 ао	2,438	2,362	2,362	-2,15%

## Голубые фишки

Эмитент	Макс. цена	Мин. цена	Цена закр.	% изм. закр.
ЛУКОЙЛ	1754	1675,2	1749,99	3,54%
Ростел -ао	113,53	111,51	112,57	0,08%
Газпрнефть				0,00%
ВТБ ао	0,0837	0,0816	0,0824	-0,12%
Сбербанк	85,6	83,81	84,28	-0,40%
ПолюсЗолот	1509,99	1475	1488,99	-0,60%
ПолюсЗолот	1399,5	1380,08	1380,5	-1,14%
Сургнфгз	30,999	30	30,247	-1,50%
ГАЗПРОМ ао	165,4	161,61	161,79	-1,53%
Роснефть	210,77	201,31	201,99	-3,09%

29 июля 2010 г. четверг

## Облигации

## Итоги первичных размещений

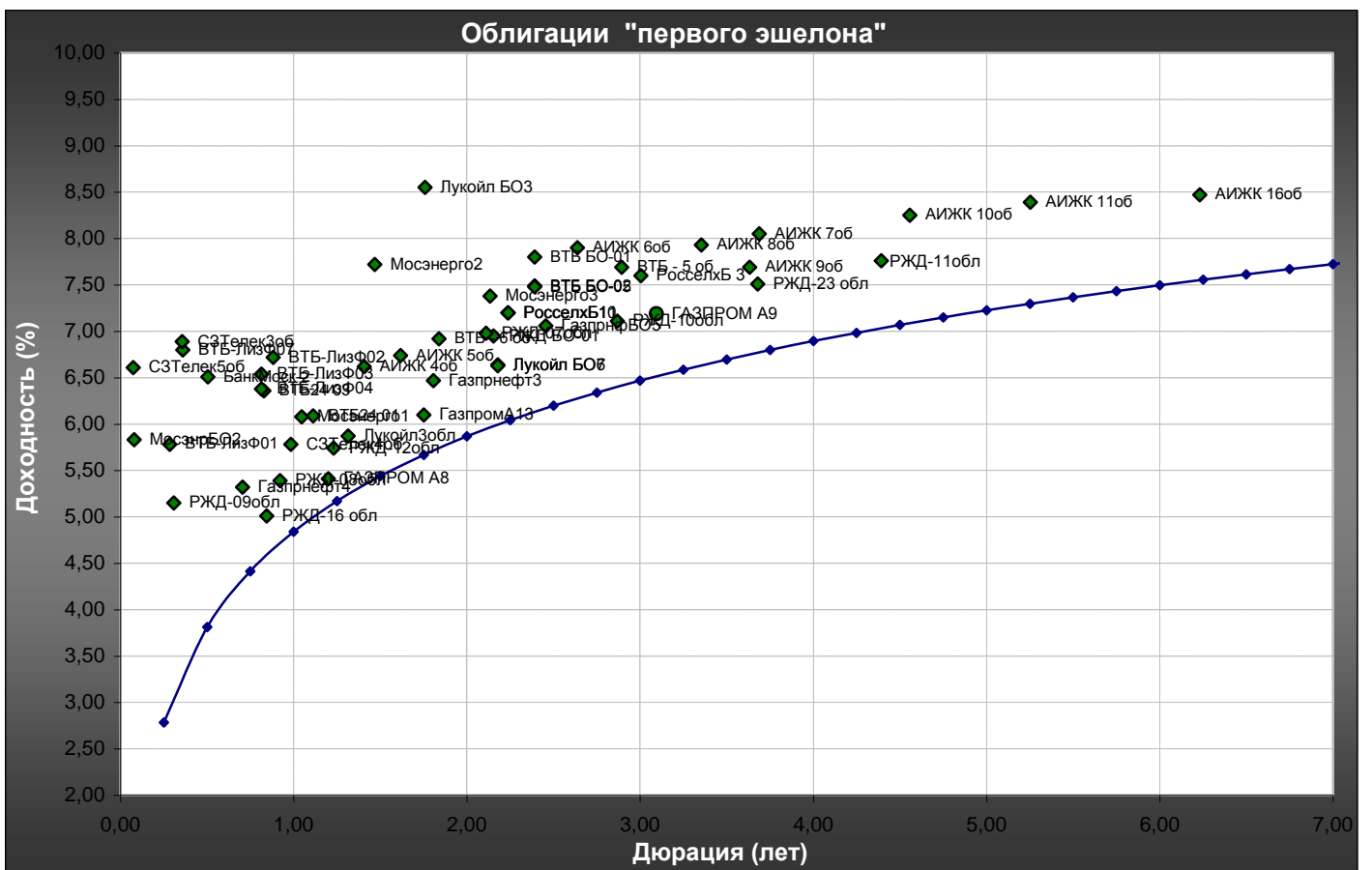
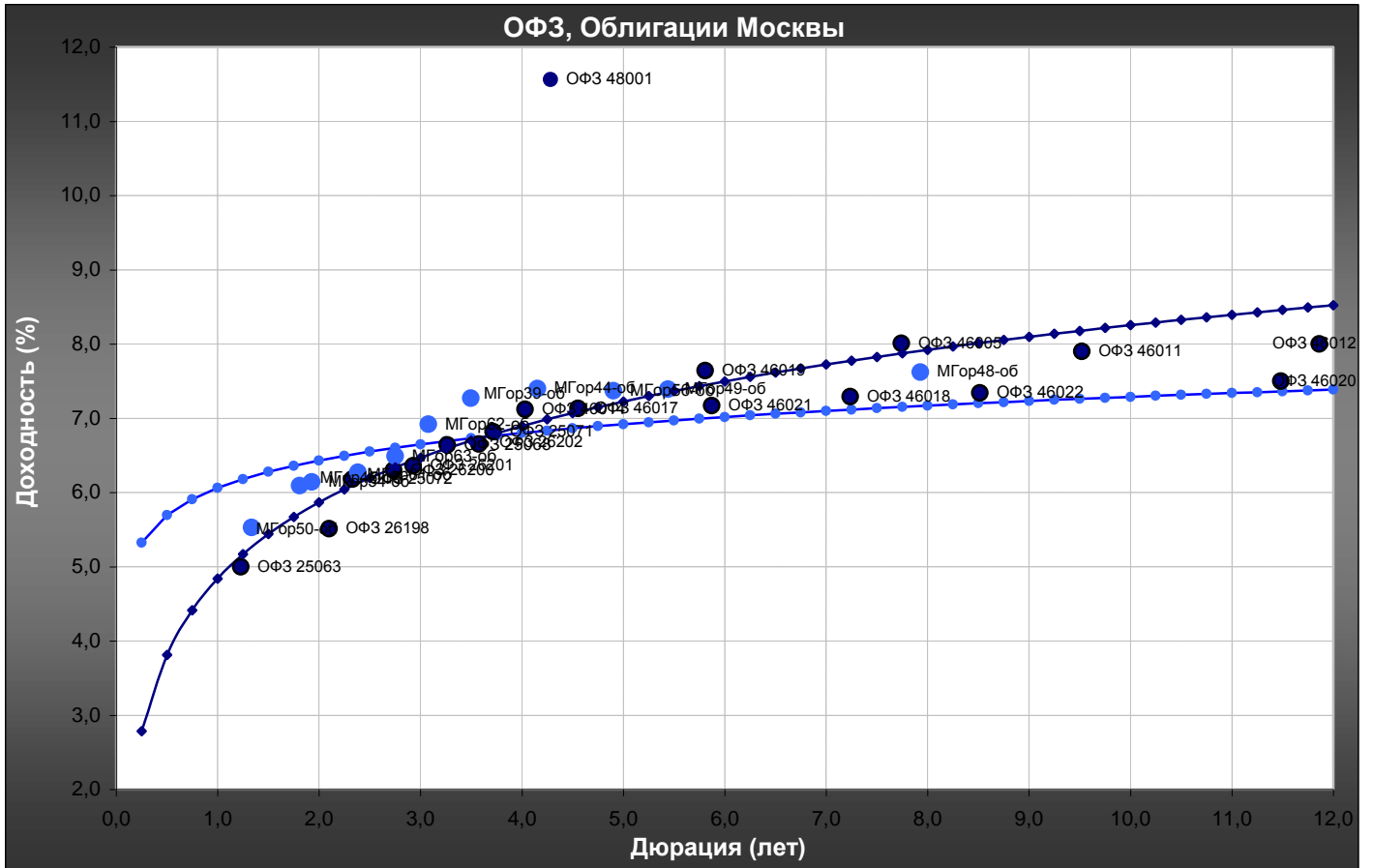
Дата	Эмитент	Объем эмиссии / размещено по итогам аукциона, млн. руб.	Дата оферты /погашения	Ставка купона
22.07.2010	ООО Росгосстрах, 1	4 000 / 4 000	07.2012 / 07.2015	10%
22.07.2010	ПрофМедиа Финанс, 1	3 000 / 3 000	07.2013 / 07.2015	10.5%
22.07.2010	ГЛОБЭКСБАНК, БО-2	5 000 / 5 000	01.2012 / 07.2013	8.10%
26.07.2010	ТКС Банк, 2	1 400 / 1 400	/ 07.2013	20%
27.07.2010	ТД Копейка (ОАО), БО-1	3 000 / 3 000	/ 07.2013	9.5%

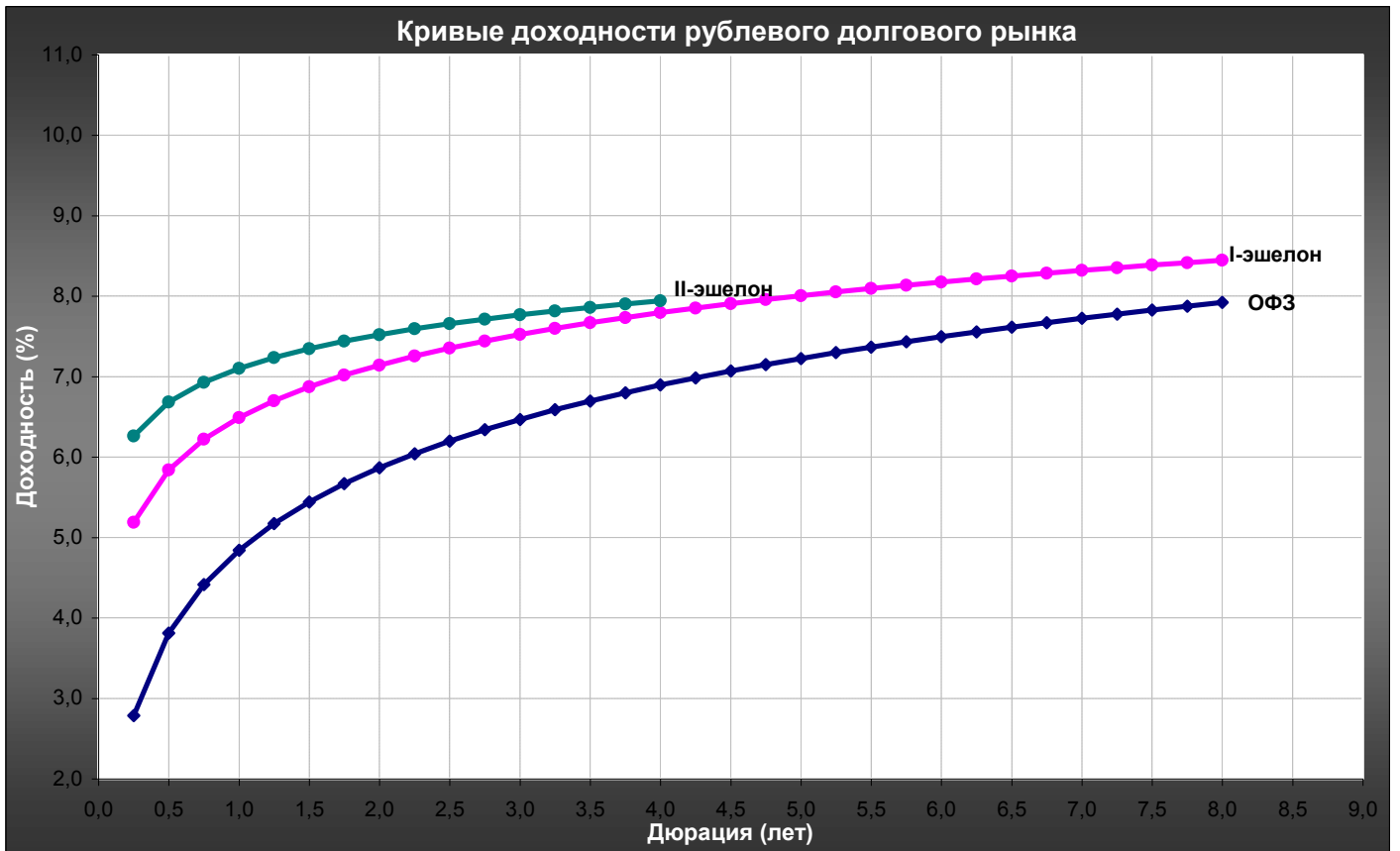
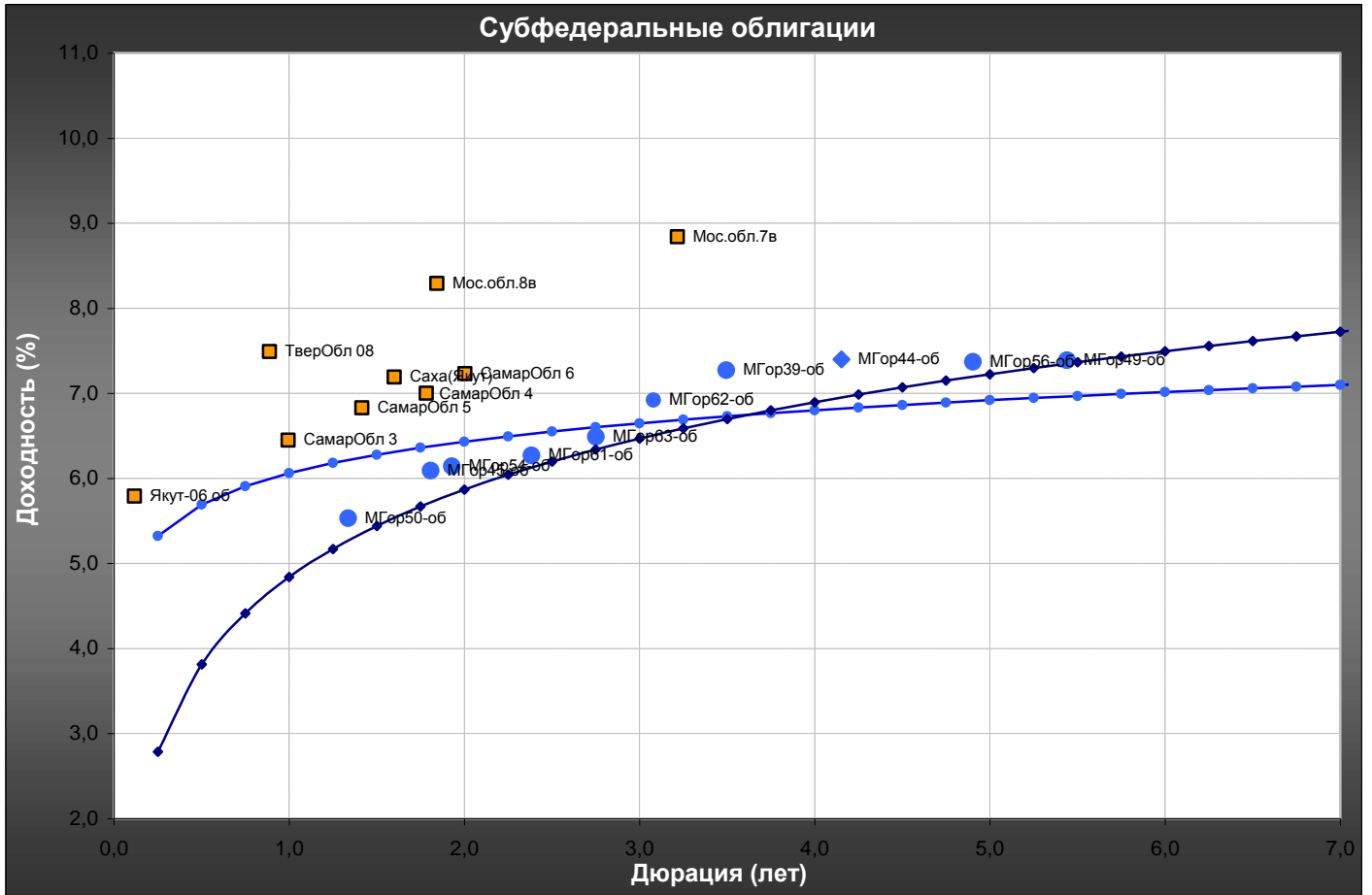
## Календарь ближайших первичных размещений

Дата	Бумага	Доп. информация
29.07.2010	ЛОКО-Банк(ЗАО), 5	Объем - 2 500 000 000 / RUR
30.07.2010	Сахатранснефтегаз, 2	Объем - 2 500 000 000 / RUR
03.08.2010	ГМК Норильский никель, БО-3	Объем - 15 000 000 000 / RUR
10.08.2010	РТК-ЛИЗИНГ, БО-1	Объем - 1 500 000 000 / RUR

## Ближайшие выплаты купонов, погашения, оферты

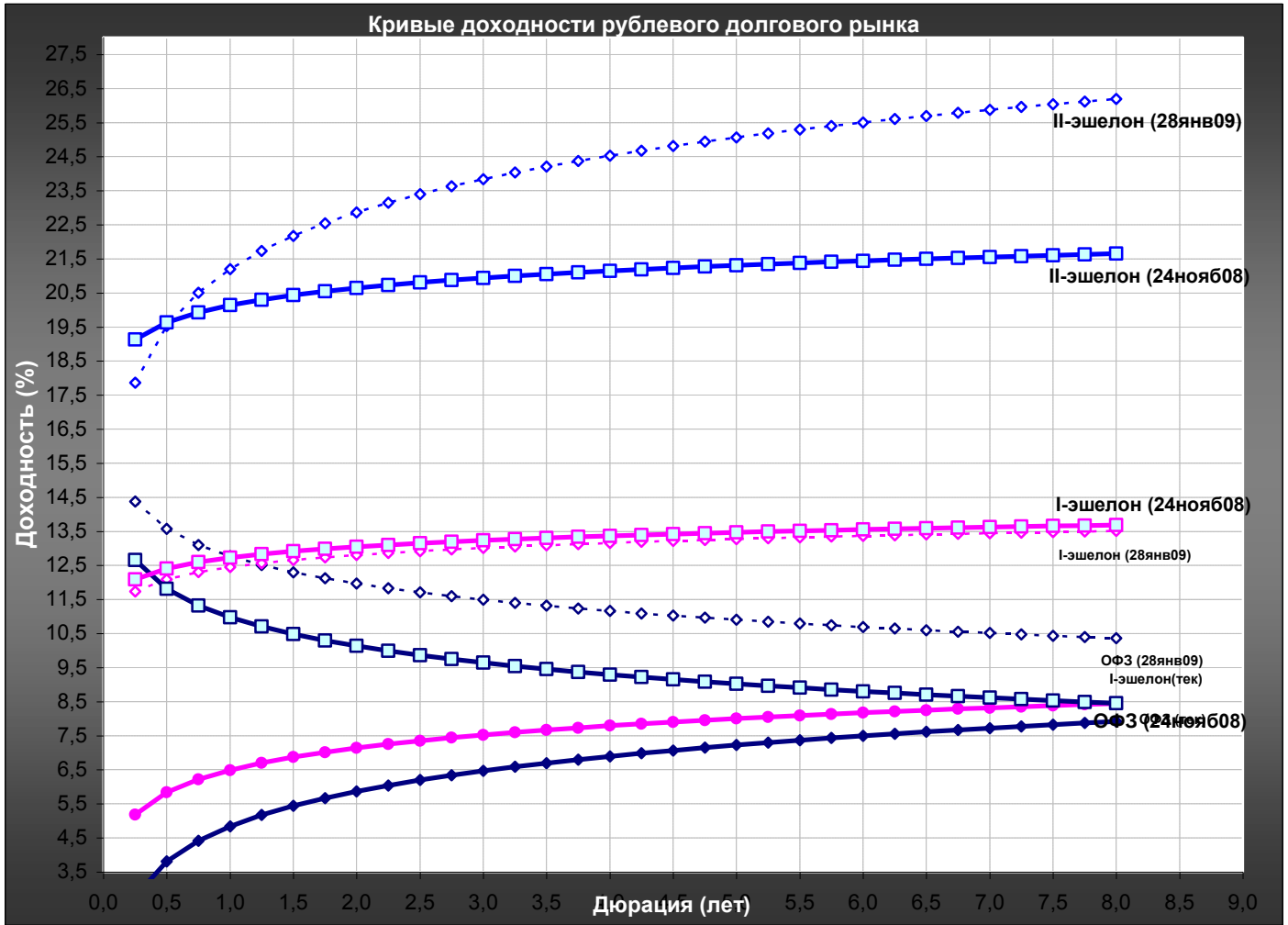
Дата	Тип события	Бумага	Доп. информация
29.07.2010	Выплата купона	Мечел, 4	Ставка купона - 19 % Размер купона (RUR) - 47.37 Объем - 5 000 000 000 / RUR Оценочная сумма выплаты - 236 850 000
29.07.2010	Выплата купона	ХКФ Банк, 7	Ставка купона - 9 % Размер купона (RUR) - 22.44 Объем - 5 000 000 000 / RUR Оценочная сумма выплаты - 112 200 000
29.07.2010	Выплата купона	Газпромбанк, 1	Ставка купона - 7.1 % Размер купона (RUR) - 35.4 Объем - 5 000 000 000 / RUR Оценочная сумма выплаты - 177 000 000
29.07.2010	Выплата купона	Московская объединенная энергетическая компания (МОЭК), 1	Ставка купона - 9 % Размер купона (RUR) - 22.44 Объем - 6 000 000 000 / RUR Оценочная сумма выплаты - 134 640 000
29.07.2010	Выплата купона	ТМК, 2011 (LPN) (Еврооблигации)	Ставка купона - 10 % Размер купона (USD) - 5000 Объем - 600 000 000 / USD Номинал - 100000 Оценочная сумма выплаты - 30 000 000
29.07.2010	Выплата купона	Северсталь, 2013 (LPN) (Еврооблигации)	Ставка купона - 9.75 % Размер купона (USD) - 4875 Объем - 1 250 000 000 / USD Номинал - 100000 Оценочная сумма выплаты - 60 937 500
29.07.2010	Оферта	Международный Промышленный Банк, 1	Цена оферты - 100 Объем - 3 000 000 000 / RUR
29.07.2010	Оферта	Жилсоципотека-Финанс, 3	Цена оферты - 100 Объем - 1 500 000 000 / RUR
29.07.2010	Оферта	КБ МИА (ОАО), 5	Цена оферты - 100 Объем - 2 000 000 000 / RUR











**Средние изменение доходности со 2 июля 08 по текущую дату, б.п.**

	ОФЗ	I-эшелон	II-эшелон
до 3-х	-67,2	-192,4	-334,1
от 3 до 5	54,3	-16,9	-789,4
от 5	105,5	52,4	-1 233,4

**Средние изменение доходности с 6 октября 08 по текущую дату, б.п.**

	ОФЗ	I-эшелон	II-эшелон
до 3-х	-221,9	-228,7	-614,4
от 3 до 5	-84,6	-170,7	-992,5
от 5	-26,9	-147,7	-1 406,0

29 июля 2010 г. четверг

## Лидеры оборотов по облигациям на ММВБ

## ГКО/ОФЗ

Бумага сокр.	Оборот	Доходность	Макс. цена	Мин. цена	Цена закр.	% измен.
ОФЗ 25073	2863890918	5,76%	102,22	102	102,2	0,15%
ОФЗ 25064	1651055000	4,93%	110	110	110	-0,18%
ОФЗ 46019	717526040	7,40%	72	71	72	1,41%
ОФЗ 25067	397714837	5,81%	111,85	111,65	111,65	-0,13%
ОФЗ 25071	368669989	6,78%	105,4	105,3	105,3	0,10%
ОФЗ 46011	298537333	7,87%	98,25	97,99	98,25	0,96%
ОФЗ 26202	253734992	6,67%	117,9	117,8	117,8	-0,08%
ОФЗ 25072	198464522	6,18%	102,5	102,4	102,42	-0,02%
ОФЗ 26200	129818997	6,28%	99,89	99,85	99,89	0,05%
ОФЗ 25065	107428195	6,15%	114,65	114,54	114,65	0,09%

## Муниципальные

Бумага сокр.	Оборот	Доходность	Макс. цена	Мин. цена	Цена закр.	% измен.
КраснЯрКр4	269775576	6,76%	105,65	105,31	105,65	0,00%
Мос.обл.7в	193739338	8,82%	98	97,42	98	0,41%
Якут-09 об	104619000	7,88%	104,7	104,61	104,7	0,14%
Мос.обл.8в	73113556	8,24%	101,7	101,44	101,65	0,44%
Карелия 2	25024950	7,39%	100,2	100,2	100,2	-0,25%
Саха(Якут)	4852237	7,19%	101,49	101,49	101,49	0,00%
СамарОбл 4	4512750	6,95%	100,35	100,2	100,35	1,06%
СамарОбл 3	3611345	6,45%	101,3	101,3	101,3	0,30%
БелгОб Зоб	3342399	3,86%	101,3	101,1	101,3	0,54%
ЛенОбл-Зоб	2267795	7,81%	115,5	110,3	115,5	-0,04%

## Топливо и энергия

Бумага сокр.	Оборот	Доходность	Макс. цена	Мин. цена	Цена закр.	% измен.
ГазпроМА13	1324332022	6,14%	112,69	112,5	112,6	-0,09%
Башнефть03	515563451	8,53%	109	107,2	108,8	-0,27%
Лукойл БО3	203760000	6,41%	113,2	113,2	113,2	0,00%
ГАЗПРОМ А9	200000010	7,21%	100,5	99,5	100,45	-0,05%
НоватэкБО1	199441029	7,05%	101,5	101,3	101,47	-0,02%
МРСК Юга 2	174618442	7,98%	109,95	109,85	109,9	-0,05%
Лукойл БО2	147199000	6,39%	113,23	113,23	113,23	0,04%
Башнефть02	114243585	8,51%	108,85	108,5	108,85	-0,14%
Лукойл БО6	52839614	6,72%	105,75	105,6	105,6	-0,24%
МособгазФ2	41501362	16,16%	92,25	92	92	-0,27%

## Промышленность

Бумага сокр.	Оборот	Доходность	Макс. цена	Мин. цена	Цена закр.	% измен.
Акрон 03	362825000	8,02%	109,95	109,95	109,95	0,05%
Акрон 02	96840000	7,18%	107,6	107,6	107,6	-0,37%
ГСС 01	39700716	6,50%	101,31	101,29	101,29	-0,13%
СИТРОНИКС1	10092433	0,00%	101,4	101,3	101,4	-0,39%
СОЛЛЕРС2	3091486	12,80%	100,25	100,1	100,2	0,10%
ИРКУТ-03об	50125	6,88%	100,25	100,25	100,25	-0,18%
СИБУРХолд2	0	6,24%	0	0	0	0,00%
СИБУРХолд3	0	7,50%	0	0	0	0,00%
СИБУРХолд5	0	6,68%	0	0	0	0,00%
ОМЗ - 6 об	0	12,52%	0	0	0	0,00%

## Москва

Бумага сокр.	Оборот	Доходность	Макс. цена	Мин. цена	Цена закр.	% измен.
МГор61-об	164977157	6,27%	123,45	123,05	123,05	-0,36%
МГор39-об	51673200	7,27%	101,32	101,32	101,32	-0,28%
МГор50-об	41350000	5,53%	103,4	103,35	103,35	-0,14%
МГор58-об	16466651	4,89%	104,4	104,27	104,27	0,02%
МГор63-об	11433697	6,49%	126,1	126,01	126,1	0,24%
МГор54-об	5657379	6,14%	103,35	103,35	103,35	0,54%
МГор38-об	3620864	4,11%	102,4	102,4	102,4	-0,10%
МГор62-об	2457800	6,92%	122,89	122,89	122,89	0,11%
МГор44-об	1006400	7,40%	100,64	100,64	100,64	0,09%
МГор45-об	150162	6,09%	103,56	103,56	103,56	0,01%

## Металлургия

Бумага сокр.	Оборот	Доходность	Макс. цена	Мин. цена	Цена закр.	% измен.
Мечел 5об	101177130	9,55%	106,5	106,45	106,5	-0,28%
ТМК-03 обл	62717982	6,72%	102	100,5	101,7	-0,01%
Мечел БО-1	57767500	8,47%	105,15	105,02	105,02	-0,10%
СевСт-БО1	56046890	6,16%	108,65	108,5	108,65	-0,05%
СевСт-БО2	45680475	7,81%	104,75	104,7	104,75	0,05%
СевСт-БО4	36431003	7,81%	104,75	104,75	104,75	0,10%
Мечел 2об	13675988	7,71%	100,8	100,65	100,77	-0,08%
ЧТПЗ БО-01	1159420	12,40%	105,42	105,4	105,4	-0,38%
Кокс 02	1084901	11,61%	101,03	101	101,03	0,53%
АМЕТфин-01	2001	11,21%	100,1	100	100,1	-0,99%

## Связь и транспорт

Бумага сокр.	Оборот	Доходность	Макс. цена	Мин. цена	Цена закр.	% измен.
Система-03	359831107	7,52%	110,8	110,7	110,8	-0,09%
РЖД-07обл	315556021	6,69%	102,11	101,57	102	0,00%
МТС 04	130532626	5,50%	108,6	108,34	108,6	0,09%
РЖД-08обл	130313500	5,14%	103,1	102,89	103,1	0,20%
Трансф 03	86317642	-22,92%	107,25	107,1	107,25	0,00%
РЖД-10обл	85161420	7,17%	125,5	124,92	124,92	-0,06%
МТС 05	71535546	6,97%	113,28	113,11	113,16	-0,08%
Система-02	59904823	7,34%	114,14	114,1	114,12	0,02%
РЖД-14обл	53128733	-14,68%	106,05	105,85	105,85	0,05%
ВК-Инвест1	31582050	7,51%	105	104,05	104,92	0,40%

## Банки и финансовые компании

Бумага сокр.	Оборот	Доходность	Макс. цена	Мин. цена	Цена закр.	% измен.
РосселхБ 3	378693600	7,59%	105,5	105,1	105,5	0,05%
РосселхБ 8	178562952	7,18%	106,5	105,7	106,4	-0,09%
ТрансКред3	158371969	6,01%	104,5	103,95	103,95	-0,14%
АИЖК 10об	150528013	8,19%	100,44	100,35	100,44	0,24%
ВТБ-ЛизФ02	129234719	6,84%	100,3	100,21	100,28	-0,10%
Райффзбнб-4	124497500	7,14%	108,27	108,25	108,25	-0,37%
АИЖК 7об	93650800	7,86%	100,26	100,11	100,15	0,54%
ВТБ - 6 об	77569259	6,89%	100,9	100,7	100,88	-0,02%
МДМ Банк 8	76689600	8,47%	101,87	100,4	101,8	0,05%
Зенит 5обл	71022175	5,65%	101,85	101,75	101,85	-0,05%

29 июля 2010 г. четверг

**Пищевая и легкая промышленность**

Бумага сокр.	Оборот	Доходнос ть	Макс. цена	Мин. цена	Цена закр.	% измен.
ВБД ПП БО6	68410468	7,72%	100,83	100,3	100,83	0,33%
ВБД ПП БО7	47293500	7,77%	100,7	100,59	100,7	0,15%
ВБД ПП Зоб	5051014	0,27%	101,41	101	101,41	0,30%
ХортексФ-1	0	20,09%	0	0	0	0,00%
Аладушкин2	0	12,04%	0	0	0	0,00%
Агроком 01	0	25,11%	0	0	0	0,00%
ВБД ПП 2об	0	7,21%	0	0	0	0,00%
ИНК 01	0	0,00%	0	0	0	0,00%
МираторгФ1	0	18,97%	0	0	0	0,00%
Микоян-2об	0	7,25%	0	0	0	0,00%

**Строительство**

Бумага сокр.	Оборот	Доходнос ть	Макс. цена	Мин. цена	Цена закр.	% измен.
СтрТрГаз02	3611850	11,79%	95	94,9	94,9	-0,42%
ГрадостИн1	1116050	9,42%	101	101	101	-1,94%
ИнтеграФ-2	92650	9,63%	109	109	109	-1,00%
СКЭлис-1	1005	17,47%	100,5	100,5	100,5	0,00%
СКЭлис-2	0	17,39%	0	0	0	0,00%
ЛСР-Инв 02	0	15,58%	0	0	0	0,00%
Желдорип-2	0	0,00%	0	0	0	0,00%
Сенат.УК-1	0	15,58%	0	0	0	0,00%
Метрострой	0	10,58%	0	0	0	0,00%
МОРЕ-П 01	0	15,51%	0	0	0	0,00%

**Торговля**

Бумага сокр.	Оборот	Доходнос ть	Макс. цена	Мин. цена	Цена закр.	% измен.
КубНива 01	1600000	16,09%	100	100	100	0,00%
ДМЦЕНТРоб1	1344000	11,67%	89,6	89,6	89,6	-1,38%
ИтераФ-1	2030	8,56%	101,5	101,5	101,5	-0,05%
МагнитФ 02	0	8,02%	0	0	0	0,00%
Интерград1	0	15,52%	0	0	0	0,00%
ДиксиФин-1	0	8,91%	0	0	0	0,00%
СпартакТД2	0	17,59%	0	0	0	0,00%
КОПЕЙКА 02	0	9,35%	0	0	0	0,00%
ТехНикольФ	0	8,20%	0	0	0	0,00%
НТС-01	0	27,39%	0	0	0	0,00%

Аналитическое управление

**Рынок акций, долговой рынок**

**Гонопольский Михаил**

Тел.: +7 (495) 755 50 60 (доб. 2963)

e-mail: MGonopolskiy@msk.binbank.ru

**Рябушев Сергей**

Тел.: +7 (495) 755 50 60 (доб. 2772)

e-mail: SRyabushev@msk.binbank.ru

**Макроэкономика, денежный, валютный рынок**

**Белашов Алексей**

Тел.: +7 (495) 755 50 60 (доб. 2526)

e-mail: ABelashov@msk.binbank.ru

Управление клиентского обслуживания

**Кузнецов Алексей**

Тел.: +7 (495) 755 50 64

e-mail: AKuznetsov@msk.binbank.ru

Управление по работе на фондовых рынках

**Долговой рынок**

**Николаев Дмитрий**

Тел.: +7 (495) 755 50 60 (2663)

e-mail: DNikolaev@msk.binbank.ru

**Операции РЕПО (акции, облигации)**

**Якунина Татьяна**

Тел.: +7 (495) 755 50 60 (2784)

e-mail: TYakunina@msk.binbank.ru

**Карпунин Максим**

Тел.: +7 (495) 755 50 60 (2135)

e-mail: MKarpunin@msk.binbank.ru

*Данный обзор имеет только информационное значение и не может рассматриваться как предложение о совершении сделок на фондовом рынке. Все положения настоящего обзора отражают собственное мнение аналитиков в отношении финансовых инструментов или эмитентов. БИНБАНК не несёт ответственности за операции третьих лиц, совершенные на основе рекомендаций и точек зрения изложенных в данном обзоре. Обзор основан на источниках информации, заслуживающих доверие, однако мы не гарантируем, что все сведения абсолютно точны. Обзор не имеет отношения к инвестиционным целям и финансовой ситуации третьих лиц.*