

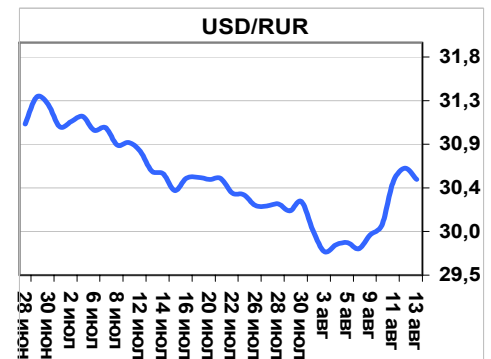
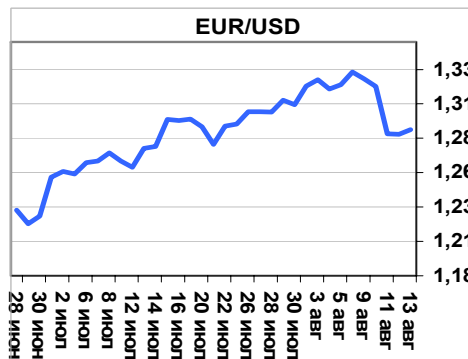


Главные новости

- Засуха уничтожила в этом году четверть посевов зерновых в России, но власти могут отменить запрет на их экспорт раньше нового года, сказал в четверг президент РФ Дмитрий Медведев.
- Россия запретила импорт молдавского вина, свидетельствует письмо, распространенное таможенной службой через несколько недель после того, как исполняющий обязанности президента Молдавии назвал присоединение страны к СССР оккупацией.

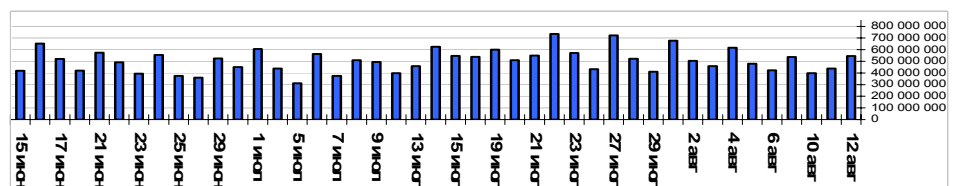
Валютный рынок

- В завершение недели инвесторы мирового валютного рынка пребывают в ожидании нового блока макроэкономической информации (стр. 2)



Фондовый рынок

- Америка снова в красной зоне. Инвесторы надеются на сегодняшнюю статистику (стр. 3)
- Российский рынок устойчив к внешнему негативу. Сегодня ожидаем небольшого роста в пределах 0.5% (стр. 3)



Долговой рынок

- Точечная фиксация прибыли преобладала в ходе вчерашней торговой сессии на рынке рублевого корпоративного долга (стр. 4)

Календарь основных событий

Наименование	Страна	Время
Данные по ВВП за 2 кв. 2010 г.	Германия	10:00
Данные по торговому балансу	Еврозона	13:00
Данные по ВВП за 2 кв. 2010 г.	Еврозона	13:00
Индекс потребительских цен	США	16:30
Данные по розничным продажам	США	16:30
Мичиганский индекс потребительской уверенности	США	17:55
Запасы производственных товаров, комплектующих и полуфабрикатов на складах	США	18:00

ФОНДОВЫЕ ИНДЕКСЫ

Индекс	Значение	Изм. за день, %
РТС	1448,87	0,08%
ММВБ	1375,54	-0,10%
DJIA	10319,95	-0,57%

МАКРОЭКОНОМИЧЕСКИЕ ИНДИКАТОРЫ

Наименование	Значение
Цена на нефть, Brent, \$/баррель	76,31
Учётная ставка ФРС США	0-0.25%
Учётная ставка ЕЦБ	1,00%
Золотовалютные резервы, млрд. долл.	478,3
Инфляция РФ по итогам 4-х месяцев 2010 года	3,50%
Ставка рефинан. ЦБ РФ	7,75%
Остатки средств на счетах ЦБ РФ, млрд. руб.	1148

АКЦИИ (лидеры роста/падения на ММВБ)

Эмитент	Макс. цена	Мин. цена	Цена закр.	% изм. закр.
ВТГК	2,451	2,282	2,451	7,45%
Распадская	151,88	138,01	144,47	3,94%
РусГидро	1,675	1,623	1,674	1,95%
Роснефть	202,11	197,13	200,51	0,76%
ИнтерРАОао	0,0421	0,0408	0,0412	0,49%
МРСКВол	0,1048	0,0901	0,1017	-2,49%
ФСК ЕЭС ао	0,352	0,335	0,341	-2,57%
Разгуляй	46,656	44,75	45,398	-2,72%
Кубанэнр	184,88	177,07	180,12	-2,82%
НЛМК ао	91,78	87,2	88,19	-2,87%

ОБЛИГАЦИИ (лидеры по оборотам на ММВБ)

Бумага сокр.	Оборот	Доходность	Цена после д.	% изм. закр.
РЖД-10обл	1298550512	7,14%	124,8	0,00%
ТрансКред6	1281208265	8,12%	100,9	0,40%
ГазпромА11	972785176	7,17%	122,35	-0,33%
МГорб2-об	619498466	6,98%	122,41	0,25%
АИЖК 5об	461007924	6,88%	101	0,00%
ДиксиФин-1	416186789	8,61%	100,45	0,05%
НоватэкБО1	376439916	7,14%	101,24	-0,06%
Башнефть01	364956042	8,73%	108,25	-0,23%
РосселхБ 7	351579035	6,05%	100,75	-0,35%
ТатфондБ 6	252519490	7,74%	101,9	-0,03%

13 августа 2010 г. пятница

ДЕНЕЖНЫЙ РЫНОК

Наименование	Значение	Изм. за день, %
Ост. средств на депозитных счетах ЦБ РФ, млрд.руб.	678,241	1,57%
Ост. средств на кор. счетах ЦБ РФ, млрд.руб.	470,167	-1,81%
MIACR (overnight),%	2,65	2,71%
LIBOR USD (12M),%	0,9606	-1,04%
LIBOR EUR (12M),%	1,3875	-0,27%

Денежный рынок

Ситуация на рынке МБК в четверг оставалась стабильной, ставки незначительно выросли, оставаясь на умеренно низких уровнях. Ставка MosPrime Rate сроком на 1 день составила 2,78% годовых, поднявшись на 3 базисных пункта по отношению к предыдущему уровню.

На утренней сессии трехдневного РЕПО коммерческие банки привлекли 275,52 млн. руб. под средневзвешенную ставку 5,05% годовых. На утро 13 августа совокупные остатки на счетах по сравнению с предыдущим днем немного подросли в пределах 0,22%. По итогам пятницы совокупные остатки остановились на отметке 1148,4 млрд. руб.

ВАЛЮТНЫЙ РЫНОК

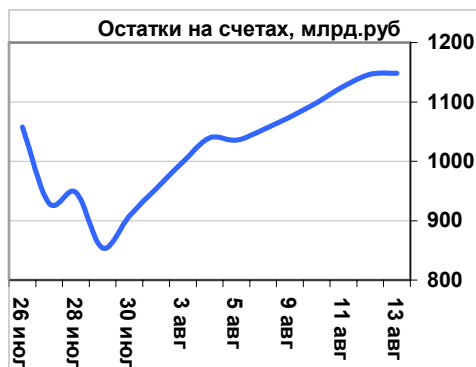
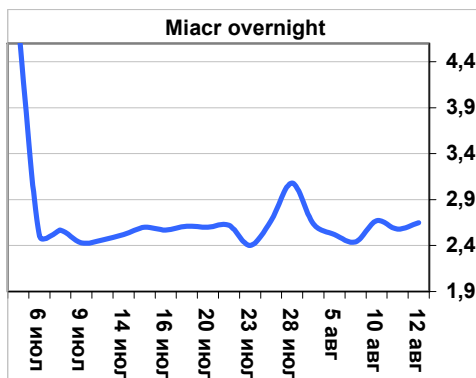
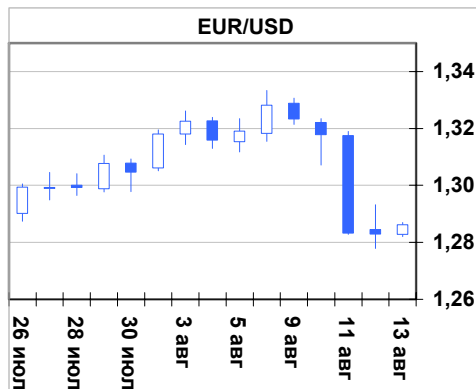
Наименование	Значение	Изм. за день, %
USD/RUR	30,487	-0,38%
EUR/RUR	39,2008	-0,14%
EUR/USD	1,2862	0,27%
USD/JPY	86,07	0,23%
USD/CHF	1,0498	0,00%

Валютный рынок

В завершение недели инвесторы мирового валютного рынка пребывают в ожидании нового блока макроэкономической информации. Рынок вновь стал обращать внимание на экономическую статистику, поскольку в ближайшее время она станет основным драйвером движения на всех финансовых рынках. По отношению к японской иене, волатильности добавляют постоянные словесные замечания со стороны глав правительства и Центрального банка, по поводу возможных интервенций вследствие сильного укрепления курса азиатской валюты. Примечательно, что позиция денежных властей в большей степени заключается в том, чтобы напугать рынки при новом витке усиления японской иены. Между тем, самих интервенций на рынке как не было, так и нет. Из этого, можно предположить, что реальные уровни, на которых Банк Японии может выйти с интервенциями, находятся значительно ниже, нежели рынок сейчас оценивает. Тактика банка видится вполне разумной, прежде чем начать тратить деньги на поддержку доллара, необходимо использовать все политические и простые методы агрессивного устрашения. Как следствие, в ближайшее время, инвесторы будут стараться нащупать первые уровни интервенций. Вспоминая историю, можно сказать, что при выходе банка Японии на рынок, масштаб изменения котировок может измениться в разы и при такой волне покупок, мало кто из мелких и даже средних инвесторов сможет удержаться на плаву. Именно угроза чрезмерно сильных движений будет на наш взгляд сдерживать дальнейшее укрепление иены по отношению к курсу американской валюты.

Британский фунт, вероятно, в пятницу продолжит торговаться в узких диапазонах против евро и доллара, по крайней мере, пока не прояснится ситуация в отношении восстановления экономики. В ходе азиатской торговой сессии наблюдался определенный спрос на рискованные активы. В частности курс австралийского доллара поднялся с уровня 0,8930 до отметки 0,9030.

Сегодня основное внимание рынка будет направлено на огромный блок макроэкономических новостей, как в Германии, так и в США. Учитывая возросшую значимость экономических новостей в последнее время, публикация данных может спровоцировать новые движения на валютном рынке. Цены на нефть выросли в пятницу после самого значительного трехдневного спада с середины мая. В ходе азиатской торговой сессии сентябрьские фьючерсы на американскую легкую нефть выросли на \$0,90 до \$76,65 за баррель. За последние три дня цены упали на семь процентов, опустившись до минимальной отметки в 19 июля. Фьючерсы на нефть сорта Brent прибавили \$0,88 до \$76,40 за баррель. Ослабление доллара также поддержало нефть. Долларовый индекс снизился в пятницу на 0,25 процента до 82,431 после подъема на 0,4 процента в четверг.



13 августа 2010 г. пятница

МИРОВЫЕ РЫНКИ

Индекс	Значение	Изм. за день, %
DJIA	10319,95	-0,57%
NASDAQ 100	1832,17	-0,72%
S&P 500 INDEX	1083,61	0,59%
SSE COMPOSITE	2837,497	-1,08%
BOVESPA	65966,17	0,27%
NIKKEI 225 (10.00 МСК)	9254,74	0,46%

РОССИЙСКИЕ ИНДЕКСЫ

Индекс	Значение	Изм. за день, %
PTC	1448,87	0,08%
ММВБ	1375,54	-0,10%

Рынок акций

Зарубежные рынки

Американские рынки вчера торговались в красной зоне, разочарованные плохими данными по безработице, отчетом Cisco и негативом из Евросоюза.

Количество американцев, впервые обращающихся за пособиями по безработице, выросло на 2000 - до 484000 за прошедшую неделю – это самый высокий уровень с середины февраля 2010 г. Рынок ждал, что количество обращений снизится до 465000. 4-недельная средняя по индексу лежала на уровне 459,250, поэтому в принципе ожидания были изначально хуже. Однако для инвесторов стало полной неожиданностью столь резкое увеличение количества пособий, свидетельствующее в очередной раз о нестабильности в американской экономике и плохой ситуации на рынке труда, где компании не спешат создавать новые рабочие места.

Cisco, мировой производитель телекоммуникационного оборудования, не только сообщил о снижении выручки в текущем квартале (до \$10.64 млрд против \$10.95), но и высказал опасения относительно потребительского спроса и дальнейших перспектив развития бизнеса. Напомним, что Cisco является ориентиром для всего технологического сектора, поэтому такие заявления компании негативно отразятся и на других эмитентах.

Евросоюз разочаровал сокращением промпроизводства в 16 странах в июне на 0.1% против ожидавшегося роста в 0.6%. Показатель до сих пор находится существенно ниже докризисного максимума (на 12.7%). Очевидно, что промышленная индустрия пока не может оправиться от рецессии.

Сегодня выйдет ключевая статистика по розничным продажам (16.30 по МСК) и по Мичиганскому индексу доверия (17.55 по МСК), которая по консенсус-прогнозу ожидается на высоких уровнях. Таким образом, если на самом деле данные выйдут на уровне или лучше ожиданий, это придаст рынкам необходимый импульс для роста.

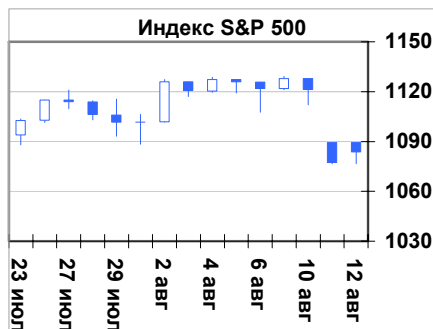
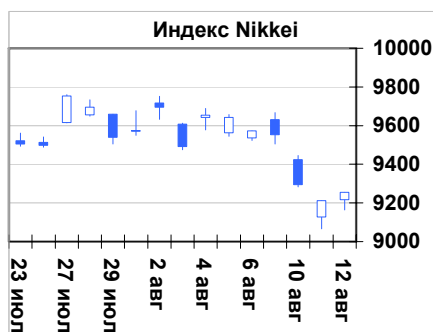
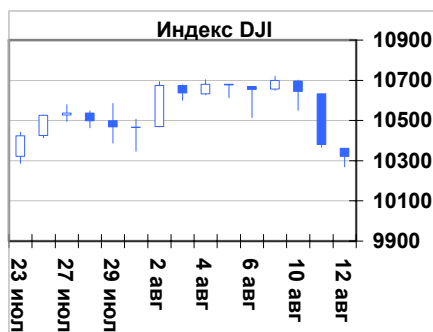
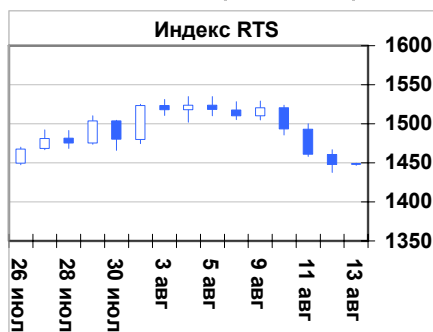
Нефть продолжает находиться под давлением и вчера тестировала уровни в \$75.6 за баррель.

Российский рынок

Вчера российский рынок накрыла волна распродаж по всем основным бумагам на фоне продолжающегося негатива из Америки и Европы. Тем не менее, российский рынок оказался более или менее устойчивым к внешнему негативу и снижение в итоге было небольшим – в пределах 0.1%.

Лидировали второй день подряд бумаги Распадской: инвесторы ждут через месяц запуска шахты после аварии. Акции Русгидро выросли на 2% и вплотную приблизились к уровню сопротивления в 1.67 рублей. В последнее время эта бумага в основном двигается против рынка, и если она пробьет-таки сопротивление, то может устремиться к цели в 1.70 рублей. Сохраняли силу и акции производителей удобрений - Уралкалия и Сильвинита – они росли в пределах 2%.

Сегодня на российском рынке мы ожидаем даже небольшой рост в пределах 0.5% в преддверии выхода американских данных.



13 августа 2010 г. пятница

ДОЛГОВОЙ РЫНОК

Наименование	Значение	Изм. за день, %
Доходность Russia 30 (% , годовых)	4,535	-0,83%
Доходность UST-10 (% , годовых)	2,7493	2,38%
Спрэд Russia 30 и UST-10, (б.п.)	178,57	-5,40%
Индекс корп. облигаций ММВБ	96	-0,02%
Индекс гос. облигаций ММВБ	132,75	-0,04%

Рынок облигаций

Государственные облигации

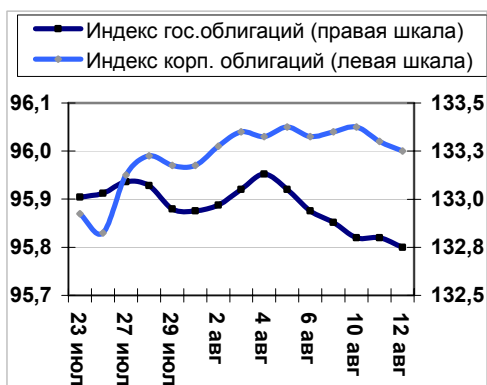
В секторе федеральных займов на 0,41% подешевели бумаги ОФЗ 25067; в пределах 0,10% снижение котировок показали облигации ОФЗ 25072 и ОФЗ 26199. На прежних позициях консолидировались выпуски ОФЗ 25059 и ОФЗ 25059. На меньшем объеме не изменились котировки ОФЗ 46017, ОФЗ 46020. На рынках emerging markets российский внешний займ почти отыграл прошлое снижение, его доходность снизилась на 3,8 пункта, вернувшись на уровень 4,53% годовых. В секции американского государственного долга по всем выпускам инвесторы предпочли зафиксировать прибыль, доходность US Treasuries 10 по итогам вчерашней торговой сессии выросла на шесть пунктов, задержавшись на отметке 2,749% годовых; тридцатилетние государственные облигации США закрылись с доходностью 3,95% годовых, показав рост на 2,78 пункта. Спрэд российских тридцатилетних еврооблигаций Russia 30 к государственному долгу США UST 10 сузился на десять пунктов до отметки 179 пунктов.

Корпоративные облигации

Вторичный рынок

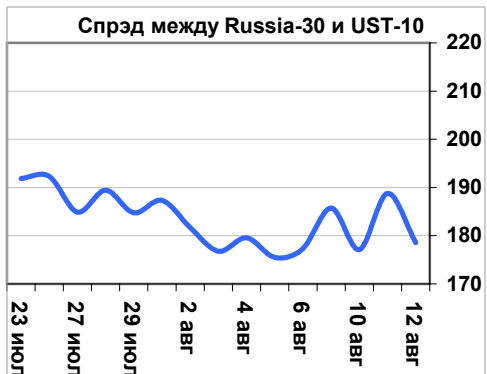
Вчерашний торговый день прошел больше на фиксационной ноте, основной объем пришелся на облигации первого эшелона, рост доходности замечался в одиннадцатом выпуске Газпрома, седьмом Россельхозбанка, первом Башнефти. По итогам дня объем торгов корпоративными и региональными облигациями составил 117,9 млрд. рублей, из которых 17,4 млрд. рублей пришлось на вторичные торги, 100,5 млрд. рублей - на сделки РЕПО. В секторе облигационных займов Москвы подросли котировки по бумагам 49-го и 62-го выпусков; с доходностью 6,18% годовых закрылись облигации 61-го займа; на меньшем объеме участники рынка предпочли незначительно зафиксировать прибыль по облигациям 54-го и 58-го выпусков. В муниципальном секторе седьмой долг московской области снизился на 0,84%; в пределах 1% снизились так же седьмые выпуски республик Чувашия и Коми; на 0,86% подросли облигации девятого выпуска тверской области; до 8,97% годовых снизилась доходность шестого выпуска липецкой области. Среди облигаций металлургического сектора отметить роста объема торгов пока не приходится; сделки концентрируются в бумагах Мечела и Северстали, показывая незначительный рост доходности на малом объеме торгов. В секции бумаг топлива и энергетики на негативной территории закрепились бумаги одиннадцатого выпуска Газпрома, котировки которого закрепились в минусе на 0,33%; практически на том же ценовом уровне остался первый биржевой долг Новатэка; в пределах 0,20% снижались бумаги первого и третьего выпусков Башнефти, что не скажешь о втором выпуске, который прибавил 0,13%; в плюсе закрылся первый биржевой выпуск Лукойла, его доходность закрепились на уровне 6,02% годовых; третий выпуск Газпромнефти потерял 0,43%. В сегменте облигаций связи и транспорта 23-ий выпуск РЖД подрос на 0,16%; четвертый долг Северо-западного телекома снизился на 0,39%; на консолидационной ноте закрылись бумаги десятого долга РЖД и третьего выпуска АФК Системы. В финансовом секторе шестой долг Транкредитбанка прибавил 0,4%; седьмой долг Россельхозбанка снизился на 0,35%.

Существенных распродаж на рынке рублевого корпоративного долга ожидать пока не стоит, высокий уровень рублевой ликвидности и дальше будет в краткосрочной перспективе поддерживать котировки корпоративных займов.



12 августа 2010 г.

U.S. Treasury	Δ-е б.п.	Дох-ть	Операция
US 1MT	0,48	0,135%	продавались
US 3MT	1,02	0,162%	продавались
US 6MT	0	0,162%	
US 1YT	0,51	0,239%	продавались
US 2YT	3,2	0,549%	продавались
US 3YT	3,71	0,821%	продавались
US 5YT	5,33	1,481%	продавались
US 7YT	6,77	2,106%	продавались
US 10YT	6,4	2,749%	продавались
US 30YT	2,78	3,950%	продавались
Russia 30	-3,8	4,535%	покупались
Brazil 10	-4,3	4,003%	покупались



Статистика

Акции

Лидеры роста и падения на ММВБ

Нефть и газ

Эмитент	Макс. цена	Мин. цена	Цена закр.	% изм. закр.
Новатэк ао	212,85	208,64	212,52	0,97%
Роснефть	202,11	197,13	200,51	0,76%
Сургнфгз-п	13,25	12,95	13,14	0,31%
ЛУКОЙЛ	1679	1647,02	1660	0,18%
ГАЗПРОМ ао	163,48	160,15	162,43	0,08%
Мегион-ап	310,46	301,58	305,55	-0,80%
Сургнфгз	29,643	28,761	28,98	-1,10%
Газпрнефть	122,4	118,3	119,82	-1,38%
Татнфт Зап	71,96	70,51	70,94	-1,39%
Мегион-ао	564,98	534,88	534,88	-3,97%

Финансовый и банковский сектор

Эмитент	Макс. цена	Мин. цена	Цена закр.	% изм. закр.
Возрожд-п	351,11	338,01	350	2,94%
БСП ао	107,39	104	105,42	0,89%
МДМ Банк-п	11,87	11,65	11,75	0,43%
ВТБ ао	0,0818	0,0793	0,0804	-0,62%
Росбанк ао	114,1	111,01	112,79	-1,28%
БанкМосквы	979,07	964	964	-1,63%

Металлургия

Эмитент	Макс. цена	Мин. цена	Цена закр.	% изм. закр.
Распадская	151,88	138,01	144,47	3,94%
Верхнесалд	2973	2880,01	2955	1,90%
Белон ао	26,31	25,16	25,6	0,35%
ГМКНорНик	5120	4950	4990	-1,17%
ТМК ао	132	126,29	127,98	-1,55%
НЛМК ао	91,78	87,2	88,19	-2,87%

Телекоммуникации

Эмитент	Макс. цена	Мин. цена	Цена закр.	% изм. закр.
ЦентрТел-п	19,249	18,955	19,249	0,64%
СЗТелек-ап	17,694	17,401	17,49	0,45%
Система ао	27,1	26,649	26,843	0,29%
СЗТелек-ао	21,05	20,85	21,05	0,24%
ЮТК-ап	3,79	3,751	3,786	0,03%
УралСви-ап	0,853	0,832	0,85	-0,58%
ЮТК-ао	4,39	4,35	4,35	-0,68%
ВолгаТлк	95,26	94,05	94,1	-0,79%
КОМСТАР ао	198	195	196,02	-0,83%
Ростел -ап	73,05	71,12	71,94	-1,05%

Электроэнергетика

Эмитент	Макс. цена	Мин. цена	Цена закр.	% изм. закр.
ВТГК	2,451	2,282	2,451	7,45%
КраснГЭС	104,7	98,21	104,7	6,40%
МРСК ЦП	0,218	0,2102	0,2165	2,61%
ТГК-9	0,0046	0,0044	0,0045	2,27%
РусГидро	1,675	1,623	1,674	1,95%
МРСКЮга ао	0,1594	0,155	0,155	-2,39%
ОГК-5 ао	2,6	2,494	2,549	-2,41%
МРСКВол	0,1048	0,0901	0,1017	-2,49%
ФСК ЕЭС ао	0,352	0,335	0,341	-2,57%
Кубанэнр	184,88	177,07	180,12	-2,82%

Голубые фишки

Эмитент	Макс. цена	Мин. цена	Цена закр.	% изм. закр.
Роснефть	202,11	197,13	200,51	0,76%
ЛУКОЙЛ	1679	1647,02	1660	0,18%
ГАЗПРОМ ао	163,48	160,15	162,43	0,08%
Сбербанк	81,68	79,84	80,92	-0,01%
ПолюсЗолот	1401	1370,11	1375,5	-0,25%
Ростел -ао	109,33	107,51	108,33	-0,44%
ПолюсЗолот	1509,99	1475	1488,99	-0,60%
ВТБ ао	0,0818	0,0793	0,0804	-0,62%
Сургнфгз	29,643	28,761	28,98	-1,10%
Газпрнефть	122,4	118,3	119,82	-1,38%

13 августа 2010 г. пятница

Облигации

Итоги первичных размещений

Дата	Эмитент	Объем эмиссии / размещено по итогам аукциона, млн. руб.	Дата оферты /погашения	Ставка купона
05.08.2010	Атомэнергопром, 6	10 000 / 10 000	/ 08.2014	7.50%
10.08.2010	РТК-ЛИЗИНГ, БО-1	1 500 / 1 500	08.20100 / 08.2013	12%
10.08.2010	ТрансКредитБанк, 5	3 000 / 3 000	/ 08.2013	7.90%
10.08.2010	ВТБ-Лизинг Финанс, 8	5 000 / 5 000	02.2012 / 08.2017	7.05%

Календарь ближайших первичных размещений

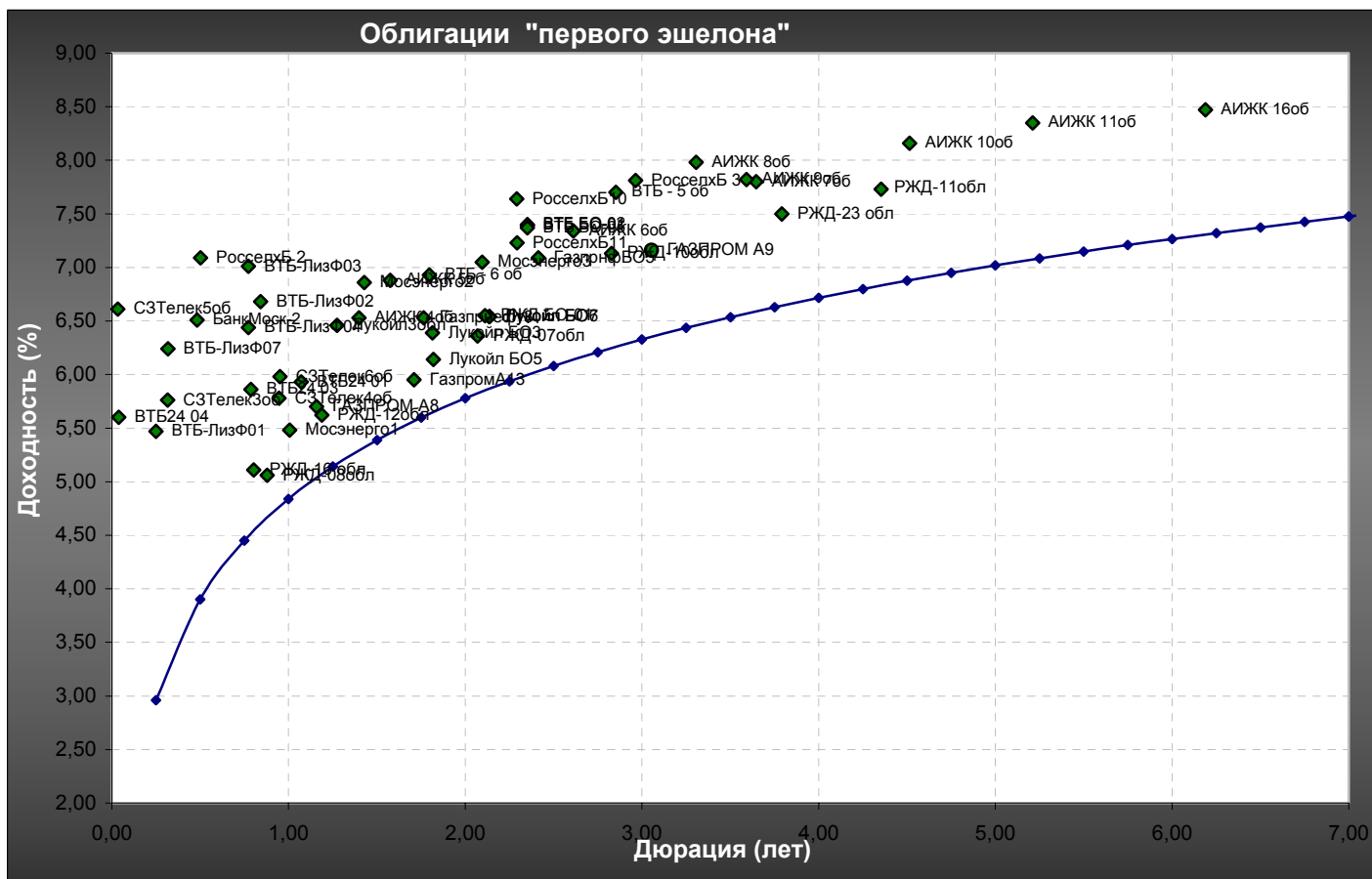
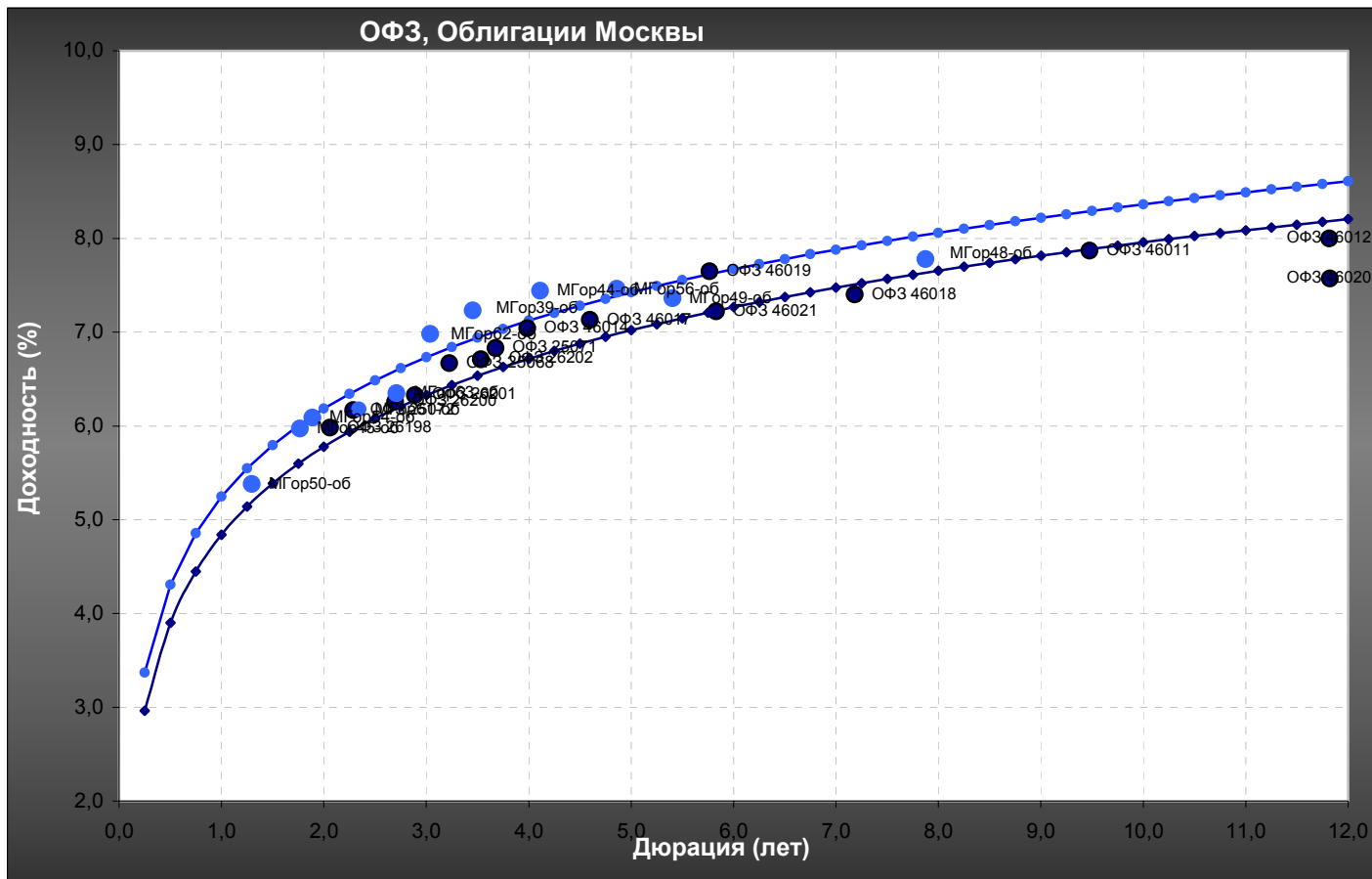
Дата	Бумага	Доп. информация
11.08.2010	ОФЗ 25074	Объем - 60 000 000 000 / RUR
11.08.2010	ОФЗ 25075	Объем - 30 000 000 000 / RUR
11.08.2010	ВТБ-Лизинг Финанс, 9	Объем - 5 000 000 000 / RUR
16.08.2010	ТГК-9, 1	Объем - 7 000 000 000 / RUR
17.08.2010	ТрансФин-М, БО-1	Объем - 1 250 000 000 / RUR
17.08.2010	ТрансФин-М, БО-3	Объем - 500 000 000 / RUR
18.08.2010	ОФЗ 25071	Объем - 60 000 000 000 / RUR
18.08.2010	ОФЗ 25073	Объем - 90 000 000 000 / RUR

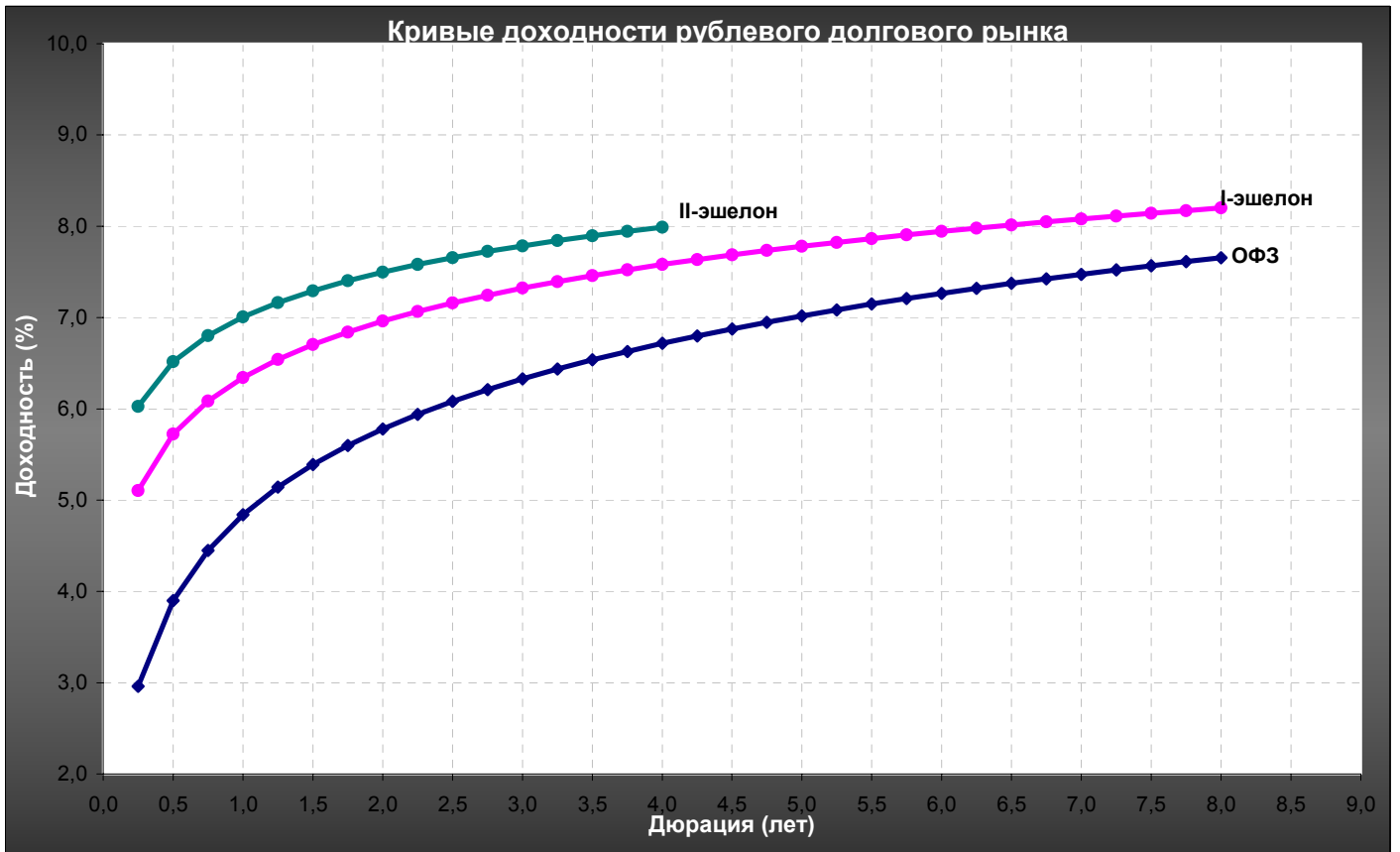
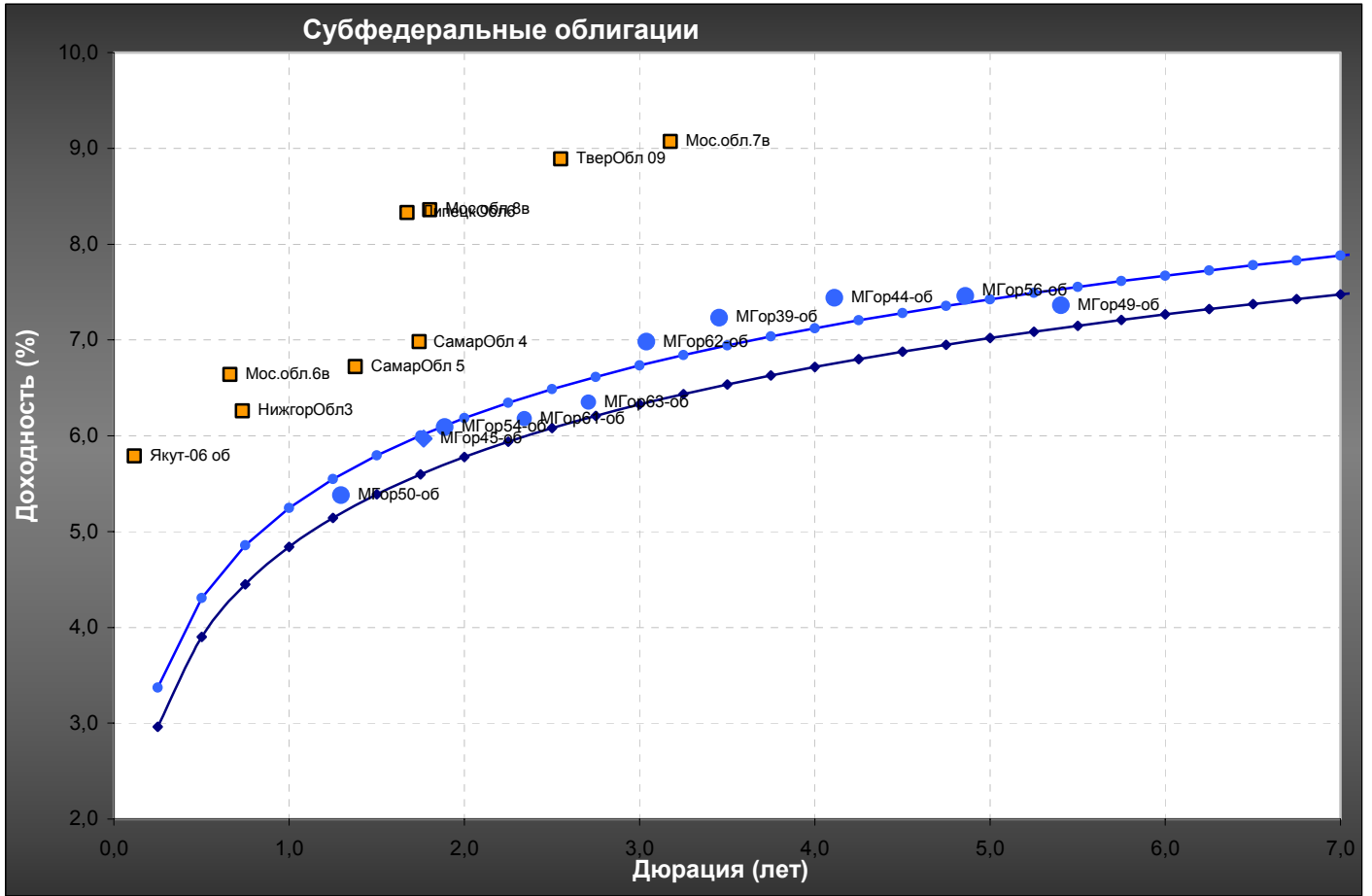
Ближайшие выплаты купонов, погашения, оферты

Дата	Тип события	Бумага	Доп. информация
13.08.2010	Выплата купона	ТрансФин-М, 2	Ставка купона - 10.75 % Размер купона (RUR) - 53.6 Объем - 1 500 000 000 / RUR Оценочная сумма выплаты - 80 400 000
13.08.2010	Выплата купона	Газпромбанк, 2010-3, CHF (LPN)	Ставка купона - 6.53 % Размер купона (CHF) - 3265 Объем - 500 000 000 / CHF Номинал - 100000 Оценочная сумма выплаты - 16 325 000
13.08.2010	Оферта	Вестер-Финанс, 1	Цена оферты - 100 Объем - 1 500 000 000 / RUR
13.08.2010	Оферта	Фортум (ТГК-10), 2	Цена оферты - 100 Объем - 5 000 000 000 / RUR
13.08.2010	Погашение	Газпромбанк, 2010-3, CHF (LPN)	Объем - 500 000 000 / CHF Номинал - 100000

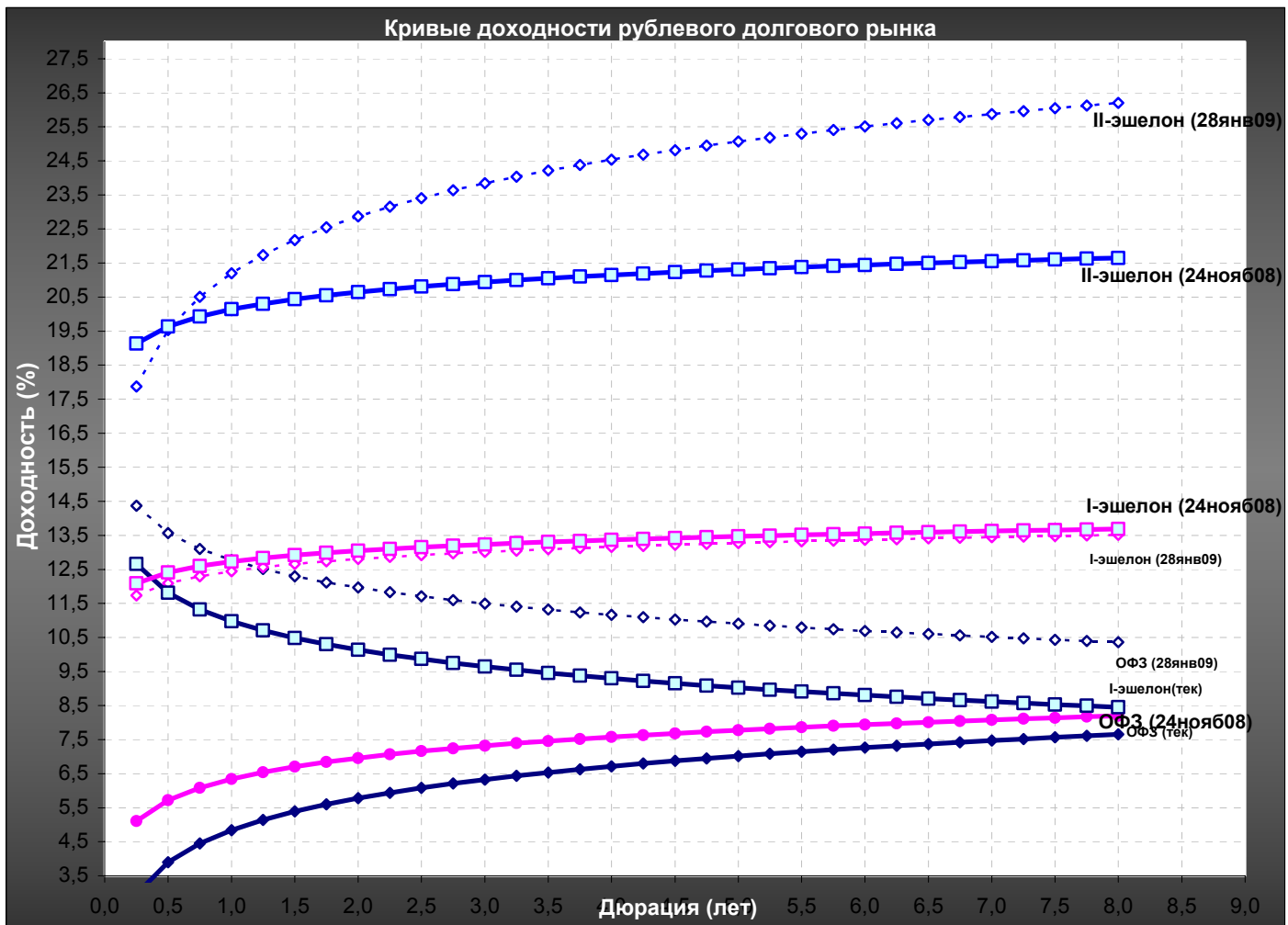


13 августа 2010 г. пятница









Средние изменение доходности со 2 июля 08 по текущую дату, б.п.

	ОФЗ	I-эшелон	II-эшелон
до 3-х	-70,8	-208,3	-341,6
от 3 до 5	36,3	-38,5	-787,6
от 5	81,4	28,6	-1 233,4

Средние изменение доходности с 6 октября 08 по текущую дату, б.п.

	ОФЗ	I-эшелон	II-эшелон
до 3-х	-225,5	-244,6	-621,8
от 3 до 5	-102,7	-192,3	-990,7
от 5	-51,0	-171,6	-1 406,0

13 августа 2010 г. пятница

Лидеры оборотов по облигациям на ММВБ

ГКО/ОФЗ

Бумага сокр.	Оборот	Доходность	Макс. цена	Мин. цена	Цена закр.	% измен.
ОФЗ 25067	445711167	5,83%	111,7	111,4	111,4	-0,40%
ОФЗ 25072	312243154	6,22%	102,35	102,3	102,3	-0,08%
ОФЗ 26199	253058930	5,78%	100,85	100,8	100,8	-0,10%
ОФЗ 25069	99000000	5,67%	0	0	0	0,00%
ОФЗ 25064	54925000	4,82%	0	0	0	0,00%
ОФЗ 25059	50426009	4,08%	100,9	100,9	100,9	0,04%
ОФЗ 25070	26347920	4,62%	105,9	105,9	105,9	-0,02%
ОФЗ 46017	3726993	7,13%	98,598	98,598	98,598	0,00%
ОФЗ 46020	1880000	7,57%	94	94	94	0,00%
ОФЗ 25063	1019000	4,70%	101,9	101,9	101,9	-0,21%

Муниципальные

Бумага сокр.	Оборот	Доходность	Макс. цена	Мин. цена	Цена закр.	% измен.
Волгогр 04	242305000	8,32%	115,65	115,2	115,65	0,04%
Мос.обл.7в	131103489	9,10%	97,9	97	97,2	-0,84%
ТверОбл 09	110900001	8,40%	111,55	110,25	111,55	0,86%
ЛипецкОблб	72730048	8,97%	101,65	100,3	100,3	1,06%
КраснЯрКр4	64008483	6,86%	105,41	105,35	105,35	-0,28%
КОМИ 7в об	60030000	8,25%	100,05	100,05	100,05	-0,84%
Чувашия-07	25970600	7,57%	103,89	103,7	103,7	-1,24%
Томск.об-7	14834158	8,01%	107,75	107,75	107,75	-1,59%
Волгогр 03	12223120	6,92%	104	104	104	1,46%
СамарОбл 4	6395128	6,98%	100,3	100,3	100,3	-0,20%

Топливо и энергия

Бумага сокр.	Оборот	Доходность	Макс. цена	Мин. цена	Цена закр.	% измен.
ГазпромА11	972785176	7,17%	122,79	122,25	122,35	-0,33%
НоватэкБО1	376439916	7,14%	101,24	101	101,24	-0,06%
Башнефть01	364956042	8,73%	108,3	108,15	108,25	-0,23%
Лукойл БО1	202454971	6,02%	113,7	111,9	113,7	0,19%
Газпрнефт3	183146415	6,53%	115,25	115	115	-0,43%
Лукойл БО2	168735005	6,31%	113,15	111,9	113,15	-0,47%
Башнефть03	151513151	8,73%	108,26	108,04	108,25	-0,28%
Мосэнерго3	138644129	7,28%	106,72	106,45	106,5	-0,47%
Башнефть02	116484108	8,75%	108,4	108,2	108,2	0,13%
ГазпрнфБО5	104666101	7,10%	100,4	100,25	100,39	-0,04%

Промышленность

Бумага сокр.	Оборот	Доходность	Макс. цена	Мин. цена	Цена закр.	% измен.
Акрон 03	137886920	7,83%	110,35	110,05	110,05	0,27%
СОЛЛЕРС2	55279392	12,79%	100,2	100,15	100,2	0,00%
СИТРОНИКС1	50450000	0,00%	100,9	100,9	100,9	-0,35%
Акрон 02	8307216	7,03%	108,05	107,5	107,5	-0,56%
КуйбАзот-2	110472	8,20%	100,56	100,4	100,4	-0,53%
ГСС 01	0	6,50%	0	0	0	0,00%
ИРКУТ-03об	0	4,48%	0	0	0	0,00%
ТехНикольФ	0	5,62%	0	0	0	0,00%
АВТОВАЗоб4	0	0,00%	0	0	0	0,00%
ОМЗ - 6 об	0	9,09%	0	0	0	0,00%

Москва

Бумага сокр.	Оборот	Доходность	Макс. цена	Мин. цена	Цена закр.	% измен.
МГор62-об	619498466	6,98%	122,59	122,4	122,41	0,25%
МГор49-об	201392013	7,36%	100,85	100,45	100,45	0,15%
МГор61-об	119783579	6,18%	123	122	123	0,16%
МГор58-об	102901585	4,85%	104,4	104,1	104,1	-0,14%
МГор54-об	97102000	6,09%	103,3	103,3	103,3	-0,10%
МГор45-об	64496903	5,97%	103,75	103,69	103,69	0,38%
МГор56-об	6299694	7,46%	99,9	99,9	99,9	-0,10%
МГор44-об	0	7,44%	0	0	0	0,00%
МГор38-об	0	4,01%	0	0	0	0,00%
МГор48-об	0	7,78%	0	0	0	0,00%

Металлургия

Бумага сокр.	Оборот	Доходность	Макс. цена	Мин. цена	Цена закр.	% измен.
Мечел БО-1	163643373	7,88%	105,55	105,02	105,55	-0,06%
Мечел 5об	86151797	9,62%	106,95	106,25	106,25	-0,33%
СевСт-БО1	29171730	6,48%	108,1	108	108	-0,23%
СевСт-БО4	10500000	7,67%	105	105	105	-0,05%
Метсерв-Ф1	4791570	11,68%	99,7	99,5	99,7	-0,20%
Мечел 4об	493659	9,12%	118,2	118,1	118,1	-0,40%
Мечел 2об	262604	7,49%	101,34	100,9	100,9	-0,14%
ЧТПЗ БО-01	0	11,62%	0	0	0	0,00%
СевСт-БО2	0	7,63%	0	0	0	0,00%
АМЕТфин-01	0	12,53%	0	0	0	0,00%

Связь и транспорт

Бумага сокр.	Оборот	Доходность	Макс. цена	Мин. цена	Цена закр.	% измен.
РЖД-10обл	1298550512	7,14%	124,89	124,7	124,8	0,00%
Система-03	194061517	7,51%	110,65	110,41	110,65	0,05%
РЖД-23 обл	148695977	7,58%	106	105,83	105,83	0,16%
РЖД-16 обл	99938500	5,15%	107,5	107,45	107,45	-0,08%
СЗТелек4об	68715000	6,02%	102,1	101,5	102,1	-0,39%
РЖД БО-01	65211110	6,56%	106,25	106,16	106,22	-0,03%
Транснф 03	63098763	-30,22%	107,05	107,03	107,03	-0,21%
ТрансКонт1	52425001	7,51%	104,85	104,85	104,85	0,10%
РЖД-08обл	41220000	5,04%	103,05	103,05	103,05	0,00%
ЮТэйрФБО-1	30122960	12,16%	101,9	101,89	101,9	-0,09%

Банки и финансовые компании

Бумага сокр.	Оборот	Доходность	Макс. цена	Мин. цена	Цена закр.	% измен.
ТрансКредб	1281208265	8,12%	100,9	100	100,9	0,40%
АИЖК 5об	461007924	6,88%	101	100,9	101	0,00%
РосселхБ 7	351579035	6,05%	101,5	100,06	100,75	-0,35%
ТатфондБ 6	252519490	7,74%	101,9	96,6	101,9	-0,03%
Райффзбнб-4	206386000	6,66%	108,64	108,62	108,62	0,02%
МойБанк 3	166140000	10,25%	100	100	100	-0,81%
МДМ БО-1	165387500	7,80%	110,3	110,15	110,2	0,00%
Петрокомбб	133368301	4,41%	100,25	100,23	100,24	-0,06%
УралсибЛК2	115175130	9,53%	104,7	104,55	104,55	-0,01%
УралсибЛК5	103008100	8,02%	102,7	102,7	102,7	-0,19%

13 августа 2010 г. пятница

Пищевая и легкая промышленность

Бумага сокр.	Оборот	Доходнос ть	Макс. цена	Мин. цена	Цена закр.	% измен.
ВБД ПП БО6	69517500	7,74%	100,75	100,75	100,75	-0,15%
ВБД ПП Зоб	17096600	4,18%	100,58	100,56	100,58	-0,02%
ВБД ПП БО7	4032009	7,74%	100,9	100,75	100,75	-0,22%
МираторгФ1	15060	10,83%	100,4	100,4	100,4	0,15%
Микоян-2об	1100	6,49%	110	110	110	0,81%
ОбКондФ-02	0	15,45%	0	0	0	0,00%
Аладушкин2	0	11,10%	0	0	0	0,00%
РусМоре-01	0	10,37%	0	0	0	0,00%
РМКПаркПл1	0	17,39%	0	0	0	0,00%
ВБД ПП 2об	0	6,06%	0	0	0	0,00%

Строительство

Бумага сокр.	Оборот	Доходнос ть	Макс. цена	Мин. цена	Цена закр.	% измен.
СКЭлис-1	197981	16,80%	100,51	100,48	100,48	0,48%
ИнтеграФ-2	64081	12,75%	105,05	105,05	105,05	-4,41%
СтрТрГаз02	0	11,78%	0	0	0	0,00%
СКЭлис-2	0	16,92%	0	0	0	0,00%
СтрТрГаз03	0	8,67%	0	0	0	0,00%
Метрострой	0	10,56%	0	0	0	0,00%
ЭнергоСт-1	0	12,30%	0	0	0	0,00%
ГрадостИн1	0	9,30%	0	0	0	0,00%
ЛСР-Инв 02	0	15,83%	0	0	0	0,00%
Желдорип-2	0	0,00%	0	0	0	0,00%

Торговля

Бумага сокр.	Оборот	Доходнос ть	Макс. цена	Мин. цена	Цена закр.	% измен.
ДиксиФин-1	416186789	8,61%	100,45	100,45	100,45	0,05%
МагнитФ 02	3167363	7,97%	100,55	100,3	100,55	0,03%
ИтераФ-1	70875	8,80%	101,25	101,25	101,25	-0,34%
ДМЦЕНТРоБ1	27360	11,20%	91,2	91,2	91,2	0,22%
КубНива 01	0	16,09%	0	0	0	0,00%
СпартакТД2	0	17,61%	0	0	0	0,00%
НТС-01	0	20,60%	0	0	0	0,00%
ИКС5Фин 01	0	8,14%	0	0	0	0,00%
ТехНикольФ	0	5,62%	0	0	0	0,00%
КОПЕЙКА 02	0	9,48%	0	0	0	0,00%

13 августа 2010 г. пятница

Аналитическое управление

Рынок акций, долговой рынок

Гонопольский Михаил
Тел.: +7 (495) 755 50 60 (доб. 2963)
e-mail: MGonopolskiy@msk.binbank.ru

Рябушев Сергей
Тел.: +7 (495) 755 50 60 (доб. 2772)
e-mail: SRyabushev@msk.binbank.ru

Стручкова Екатерина
Тел.: +7 (495) 755 50 60 (доб. 2188)
e-mail: EAKrylova@msk.binbank.ru

Макроэкономика, денежный, валютный рынок

Белашов Алексей
Тел.: +7 (495) 755 50 60 (доб. 2526)
e-mail: ABelashov@msk.binbank.ru

Управление клиентского обслуживания

Кузнецов Алексей
Тел.: +7 (495) 755 50 64
e-mail: AKuznetsov@msk.binbank.ru

Управление по работе на фондовых рынках

Долговой рынок

Николаев Дмитрий
Тел.: +7 (495) 755 50 60 (2663)
e-mail: DNikolaev@msk.binbank.ru

Карпунин Максим
Тел.: +7 (495) 755 50 60 (2135)
e-mail: MKarpunin@msk.binbank.ru

Операции РЕПО (акции, облигации)

Якунина Татьяна
Тел.: +7 (495) 755 50 60 (2784)
e-mail: TYakunina@msk.binbank.ru

Данный обзор имеет только информационное значение и не может рассматриваться как предложение о совершении сделок на фондовом рынке. Все положения настоящего обзора отражают собственное мнение аналитиков в отношении финансовых инструментов или эмитентов. БИНБАНК не несёт ответственности за операции третьих лиц, совершенные на основе рекомендаций и точек зрения изложенных в данном обзоре. Обзор основан на источниках информации, заслуживающих доверие, однако мы не гарантируем, что все сведения абсолютно точны. Обзор не имеет отношения к инвестиционным целям и финансовой ситуации третьих лиц.