



16 августа 2010 г.

Ежедневный обзор рынков

Главные новости

- Индекс цен производителей промышленной продукции в России в июле 2010 года, по предварительным данным, вырос к предыдущему месяцу на 0,7 процента.
- Спрос на электроэнергию в России за неделю с 6 по 12 августа, в течение которой в центральных регионах страны не отступала аномальная жара, вырос на 10,3 процента.

Валютный рынок

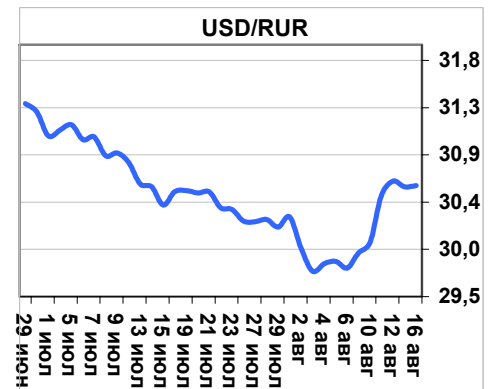
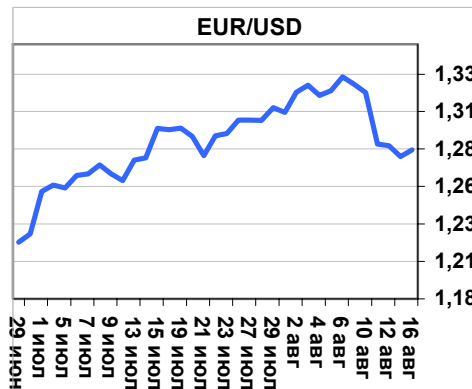
- Несмотря на некоторое восстановление в ходе азиатской торговой сессии, сырьевые и рискованные валюты по-прежнему находятся под давлением (стр. 2)

ФОНДОВЫЕ ИНДЕКСЫ

Индекс	Значение	Изм. за день, %
РТС	1445,37	-0,16%
ММВБ	1371,46	-0,30%
DJIA	10303,15	-0,16%

МАКРОЭКОНОМИЧЕСКИЕ ИНДИКАТОРЫ

Наименование	Значение
Цена на нефть, Brent, \$/баррель	75,51
Учётная ставка ФРС США	0-0,25%
Учётная ставка ЕЦБ	1,00%
Золотовалютные резервы, млрд. долл.	478,3
Инфляция РФ по итогам 4-х месяцев 2010 года	3,50%
Ставка рефинан. ЦБ РФ	7,75%
Остатки средств на счетах ЦБ РФ, млрд. руб.	1133

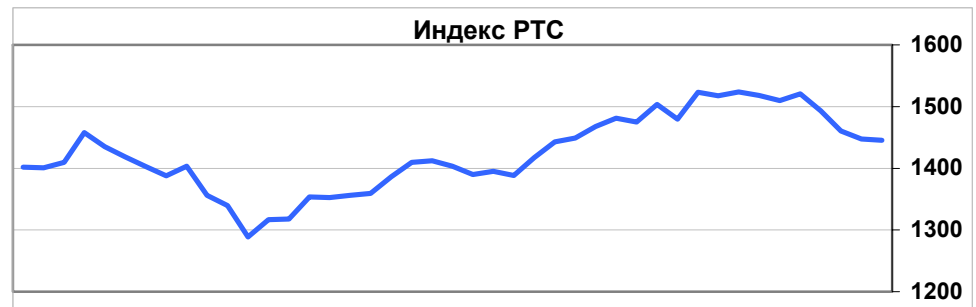


АКЦИИ (лидеры роста/падения на ММВБ)

Эмитент	Макс. цена	Мин. цена	Цена закр.	% изм. закр.
ОГК-1 ао	1,081	1,014	1,075	3,07%
УралСви-ао	0,991	0,964	0,988	2,17%
ХолМРСК ао	4,347	4,234	4,3	1,18%
Распадская	148,49	144	145,8	0,92%
ГМКНорник	5050	4964,2	5010	0,40%
ТМК ао	129,85	125	126	-1,55%
ВЕРОФАРМ	1079,3	1060	1060	-1,79%
Татнфт Зап	73,5	68,2	69,58	-1,92%
Белон ао	26,09	24,74	25,1	-1,95%
Полиметалл	388,61	366,67	369	-3,63%

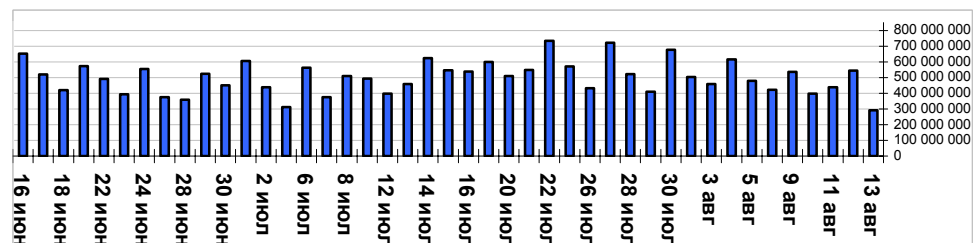
Фондовый рынок

- Розничные продажи и Мичиганский индекс доверия увели рынки вниз (стр. 3)
- На этой неделе ожидаем движения Индекса ММВБ в диапазоне от 1370 до 1420 пунктов (стр. 3)



ОБЛИГАЦИИ (лидеры по оборотам на ММВБ)

Бумага сокр.	Оборот	Доходность	Цена после д.	% изм. закр.
МГорб2-об	1513435584	6,95%	122,51	0,08%
РЖД-10обл	832019750	7,08%	125	0,16%
РосселхБ 7	494805000	5,47%	101,2	0,45%
ТГК-1 01	411993657	7,12%	102,2	-0,78%
РЖД-23 обл	372505024	7,56%	105,9	0,07%
Мечел 5об	370424965	9,36%	106,75	0,47%
РосселхБ 8	342252565	7,37%	105,9	-0,09%
Система-03	326291978	7,53%	110,6	-0,05%
СевСт-БО2	314650000	7,80%	104,7	-0,38%
СамарОбл 4	301085000	6,90%	100,43	0,13%



Долговой рынок

- На внешних рынках инвесторы предпочитали покупать наиболее надежные выпуски US Treasuries (стр. 4)

Календарь основных событий

Наименование	Страна	Время
Индекс потребительских цен	Еврозона	13:00

16 августа 2010 г. понедельник

ДЕНЕЖНЫЙ РЫНОК

Наименование	Значение	Изм. за день, %
Ост. средств на депозитных счетах ЦБ РФ, млрд.руб.	740,771	9,22%
Ост. средств на кор. счетах ЦБ РФ, млрд.руб.	392,522	-16,51%
MIACR (overnight),%	2,65	2,71%
LIBOR USD (12M),%	0,9653	0,49%
LIBOR EUR (12M),%	1,3875	0,00%

ВАЛЮТНЫЙ РЫНОК

Наименование	Значение	Изм. за день, %
USD/RUR	30,5595	0,05%
EUR/RUR	39,0839	0,35%
EUR/USD	1,2793	0,34%
USD/JPY	85,84	-0,41%
USD/CHF	1,0493	-0,13%

Экономические новости

Индекс цен производителей промышленной продукции в России в июле 2010 года, по предварительным данным, вырос к предыдущему месяцу на 0,7 процента по сравнению со снижением на 3,1 процента в июне и ростом на 1,8 процента в июле 2009 года, сообщил Росстат. За семь месяцев 2010 года оптовые цены выросли на 6,2 процента по сравнению с 11,9 процента за аналогичный период прошлого года.

Денежный рынок

На рынке МБК в пятницу сохранилась стабильность, ставки незначительно снизились. Ставка MosPrime Rate сроком на 1 день составила 2,77% годовых, опустившись на 1 базисный пункт по отношению к предыдущему уровню.

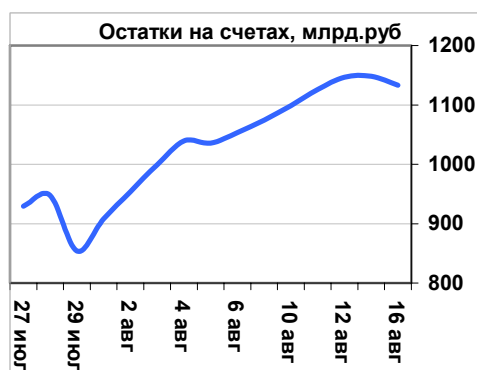
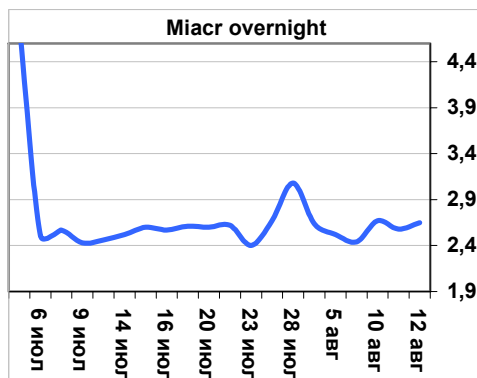
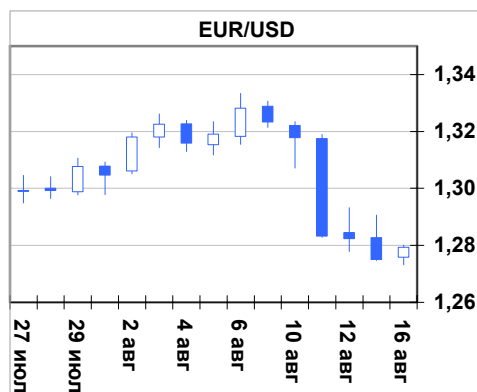
На утренней сессии трехдневного РЕПО коммерческие банки привлекли 225,72 млн. руб. под средневзвешенную ставку 5,04% годовых. На утро 16 августа совокупные остатки на счетах по сравнению с предыдущим днем немного снизились в пределах 1,31%. По итогам пятницы совокупные остатки остановились на отметке 1133,3 млрд. руб.

Валютный рынок

Несмотря на некоторое восстановление в ходе азиатской торговой сессии, сырьевые и рисковые валюты по-прежнему находятся под давлением. Курс американской валюты продолжает удерживать свои торговые позиции против основных мировых валют, поскольку склонность к рисковому активам не может восстановиться после опубликованного на прошлой неделе блока слабой макроэкономической статистики. В частности инвесторы на текущий момент пытаются переоценить риски снижения мировой экономики. В сторону новых опасений вышли свежие данные по японской экономике. Данные по экономическому росту из Японии оказались хуже ожиданий. Следует отметить, что в ходе пятничных торгов рисковому активам и единой валюте могли оказать поддержку и неплохие данные по экономике Еврозоне. В частности, значения индексов ВВП в Германии и Европе превысили прогнозируемый уровень. Между тем, инвесторы не кинулись совершать покупки по единой валюте, а наоборот постарались подойти к нижней границе восходящего канала, который располагается на отметке 1,2780.

В ближайшее время, основное внимание рынка будет по-прежнему сосредоточено на данных по макроэкономической статистике. Сегодня будет опубликован гармонизированный индекс потребительских цен еврозоны, в США состоится публикация производственного индекса ФРС-Нью-Йорк, далее ожидается индекс цен на жилье NAHB.

Цены на нефть повышаются в понедельник в связи с ослаблением доллара, однако падение азиатских акций и новости о замедлении роста в Японии ограничивают подъем. В ходе азиатской торговой сессии сентябрьские фьючерсы на американскую легкую нефть выросла на \$0,39 до \$75,76 за баррель. Фьючерсы на нефть сорта Brent поднялись на \$0,32 до \$75,43 за баррель. На текущий момент в ближайшее время поддержку нефти может вновь оказать погодный фактор. По данным синоптиков, область низкого давления у юго-запада Джорджии в понедельник может продвигаться южнее в Мексиканский залив и со средней вероятностью стать тропическим циклоном в следующие 48 часов, сообщил Национальный центр ураганов.



16 августа 2010 г. понедельник

МИРОВЫЕ РЫНКИ

Индекс	Значение	Изм. за день, %
DJIA	10303,15	-0,16%
NASDAQ 100	1818,8	-0,73%
S&P 500 INDEX	1079,25	-0,40%
SSE COMPOSITE	2837,497	-1,08%
BOVESPA	66264,43	0,45%
NIKKEI 225 (10.00 МСК)	9191,71	-0,67%

РОССИЙСКИЕ ИНДЕКСЫ

Индекс	Значение	Изм. за день, %
PTC	1445,37	-0,16%
ММВБ	1371,46	-0,30%

Рынок акций

Зарубежные рынки

В пятницу в Америке вышли ключевые статистические данные (Розничные продажи и Мичиганский индекс доверия), которых так ждал рынок. К сожалению, они не принесли облегчения игрокам, хотя в целом данные вышли плюсовые и в некоторых случаях даже превысили ожидания. Торги завершились в красной зоне.

В июле розничные продажи в целом выросли на 0.4% (ожидали +0.5%), розничные продажи без автомобилей – выросли на 0.2%, розничные продажи без автомобилей и бензина снизились на 0.1%. Как мы видим, основной вклад в рост продаж внесли, как всегда, автомобили (+1,6%) и бензин (+2,3%). Рост этих показателей обусловлен во многом программой господдержки «Cash For Clunkers». Компания «Форд» сообщила, что этот месяц у них был выдающимся с точки зрения потребительского спроса, но в целом ситуация остается напряженной. Кроме того, продажам авто и бензина способствовал сезонный фактор: в США сейчас у многих отпуска и рос спрос на бензин, т.к. люди берут авто для путешествий.

Если рассматривать другие компоненты розничных продаж, то мы видим, что американцы предпочитают сберегать, а не тратить. Так, сокращаются продажи еды (-0,3%), одежды (-0,7%), стройматериалов (-0,3%) и т.д. Ритейлер одежды J.C. Penney Co. снизил свой прогноз прибыли на следующий год, мотивируя это тем, что будет падать потребительский спрос. Такие же данные обнародовал и другой ритейлер (универмаги) - Kohl's Corp.

Все это говорит о том, что потребительские расходы замедляются наравне с рынком труда. Нет сигналов, что работодатели готовы немедленно создавать новые рабочие места, чтобы помочь поднять экономику.

Чуть лучшие данные поступили от Университета Мичигана, который в пятницу опубликовал ежемесячный индекс доверия потребителей. Так, индекс вырос на 1,8 пункта, составив 69,6 пунктов против июльских 67,8, лучше ожиданий аналитиков (69). Несмотря на некоторый подъем индекса, его значения по-прежнему остаются на очень низком значении – значении уровня ноября 2009 года, поэтому говорить о восстанавливающемся уровне потребительского доверия пока более чем рано. Более того, если смотреть на историческую динамику индекса, то мы видим, что сейчас он находится практически на уровне 1992 года – времени рецессии в США.

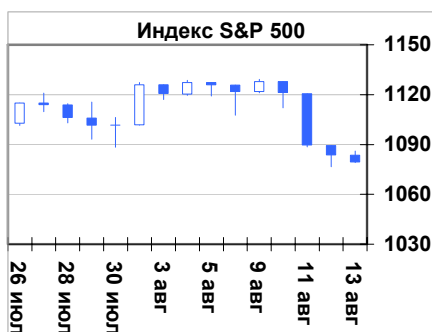
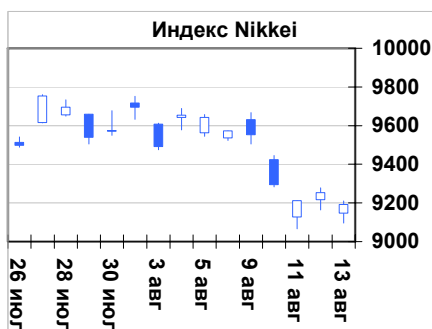
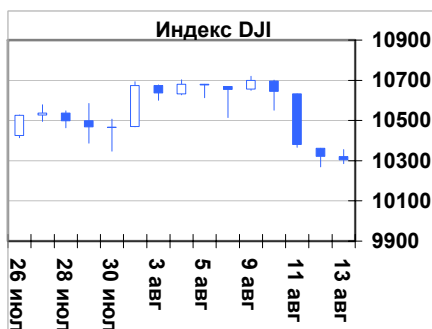
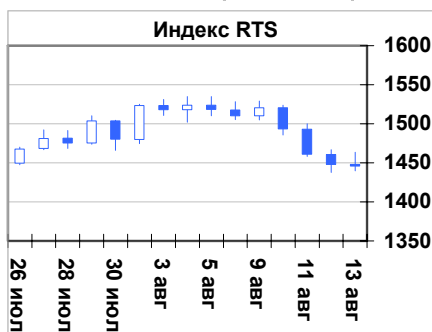
Сегодня выйдет еще одна порция статистики, которая в моменте может поддержать рынки: CPI Еврозоны (13:00 по МСК; прогноз: 1,7%, предыдущее: 1,4%) и Empire Manufacturing в США (16:30 по МСК; прогноз 8,25, предыдущее: 5,08).

Нефть чуть подрастает (\$75,52) после 4 дней падения на ожиданиях хорошей отчетности по производственной активности. Данные по запасам, которые выйдут в среду, однако, не окажут существенной поддержки котировкам. Тем не менее, по данным CFTC, количество чистых длинных позиций по нефти за прошедшую неделю выросло на 13255 – до 64635.

Российский рынок

В пятницу российский рынок был довольно волатильным. На фоне плохих статданных из Америки и негатива из Еврозоны (ВВП Греции во 2 кв. сократился на 1,5%) российские площадки торговались в минусе. Лидерами падения были префы Сбербанка (-0,98%), Газпром (-0,9%), Лукойл (-0,6%). Лучше рынка чувствовали себя Уралсвязьинформ (+2,1%), Норникель (+0,4%).

Мы ожидаем, что на этой неделе рынок будет двигаться в диапазоне от 1370 до 1420 пунктов в зависимости от выходящих данных. Сейчас Индекс ММВБ находится на уровне 200-дневной скользящей средней (1370,65), пробить ее вниз на предыдущей неделе так и не удалось.



ДОЛГОВОЙ РЫНОК

Наименование	Значение	Изм. за день, %
Доходность Russia 30 (% , годовых)	4,532	-0,07%
Доходность UST-10 (% , годовых)	2,6766	-2,64%
Спрэд Russia 30 и UST-10, (б.п.)	185,54	3,90%
Индекс корп. облигаций ММВБ	96,01	0,01%
Индекс гос. облигаций ММВБ	132,67	-0,06%

Рынок облигаций

Государственные облигации

В секторе государственного рублевого долга динамика торгов носила разнонаправленный характер, по тем выпускам, где были замечены максимальные торговые обороты преобладали настроения незначительно зафиксировать прибыль, в частности в пределах 0,20% снижение котировок показали ОФЗ 25064 и ОФЗ 25070. Снижалась доходность в выпусках ОФЗ 25063 и ОФЗ 25067. На 0,15% снизились бумаги ОФЗ 25065, ОФЗ 26200. На меньшем объеме в плюсовой зоне закрепились бумаги ОФЗ 26199 и ОФЗ 25071.

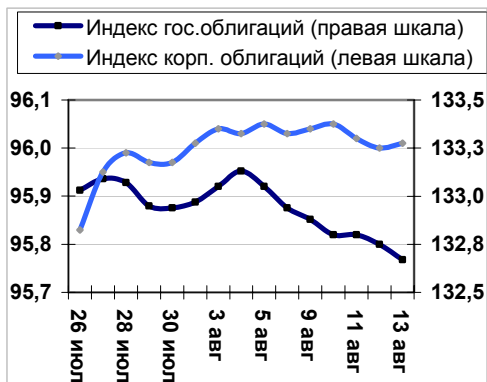
На внешних рынках доходность десятилетних казначейских билетов снизилась до минимальных уровней за последние 16 месяцев, доходность десятилетних нотов США US Treasuries 10 снизилась по итогам пятничной торговой сессии на 7,27 пункта до уровня 2,677% годовых; та же динамика сохранялась и в тридцатилетних государственных бумагах США, доходность которых снизилась до уровня 3,860% годовых; проявление спроса замечалось не только на длинные выпуски более короткие так же показали снижение доходности. Российский внешний тридцатилетний займ Russia 30 существенного изменения доходности не показал, оставшись на отметке 4,532% годовых. Спрэд тридцатилетнего внешнего российского долга Russia 30 к казначейским нотам США UST 10 расширился на семь пунктов до границы 186 пунктов.

Корпоративные облигации

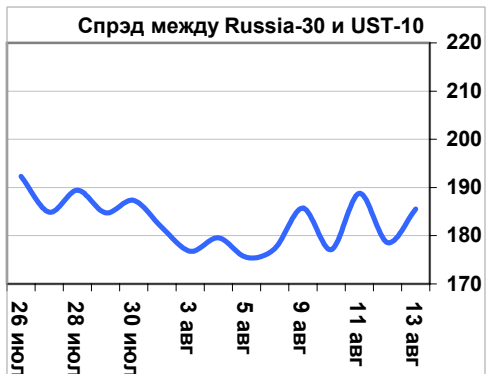
Вторичный рынок

Торги на рынке рублевого корпоративного долга в пятницу протекали разнонаправленно, ярко выраженной динамики не проявлялось. По итогам дня объем торгов корпоративными и региональными облигациями составил 108 млрд. рублей, из которых 16,8 млрд. рублей пришлось на вторичные торги, 91,2 млрд. рублей - на сделки РЕПО. В секторе облигационных займов Москвы наибольший торговый оборот пришелся на 62-ой выпуск доходность которого закрепились на отметке 6,95% годовых; на меньшем объеме на 0,60% подросли котировки 56-го выпуска; незначительно подросли доходности 49-го и 50-го выпусков. В муниципальном секторе четвертый долг самарской области подрос на 0,14%; на 0,72% подешевели облигации пятого выпуска самарской области; 0,95% добавил седьмой займ республики Коми; шестой долг самарской области снизился на 0,34%. Среди облигаций металлургического сектора проявление спроса было заметно в бумагах четвертого и пятого выпусков Мечела; разнонаправленно закрылись второй и четвертый биржевые выпуски Северстали. В секции бумаг топлива и энергетики 13-ый выпуск Газпрома прибавил 0,19%; продажи прошли в облигациях первых выпусков ТГК-1 и ТГК-6; на положительной территории закрылись все три выпуска Башнефти; первый выпуск Русгидро подрос на 0,38%. В сегменте облигаций связи и транспорта десятый долг РЖД подрос на 0,16%; снижение доходности показали третий выпуск МТС, первый АФК Системы; четвертый и пятый выпуски МТС изменения доходности не показали. В финансовом секторе седьмой долг Россельхозбанка прибавил 0,45%; в пределах 0,10% подросли котировки третьего и 11-го выпусков Россельхозбанка; одиннадцатый выпуск АИЖК прибавил 0,89%; на меньшем объеме в минусе закрылись облигации пятого биржевого выпуска ВТБ и шестого Транскредитбанка.

С этой недели начнется налоговый период, в краткосрочной перспективе это может оказать незначительное давление на котировки корпоративных выпусков, серьезной фиксации прибыли по всей вероятности пока не произойдет на фоне все еще высокого общего уровня рублевой ликвидности.



13 августа 2010 г.			
U.S. Treasury	Δ-е б.п.	Дох-ть	Операция
US 1MT	1,69	0,152%	продавались
US 3MT	-1,02	0,152%	покупались
US 6MT	0,77	0,170%	продавались
US 1YT	0	0,239%	
US 2YT	-1,57	0,538%	покупались
US 3YT	-1,02	0,811%	покупались
US 5YT	-2,54	1,460%	покупались
US 7YT	-4,52	2,032%	покупались
US 10YT	-7,27	2,677%	покупались
US 30YT	-8,94	3,860%	покупались
Russia 30	-0,3	4,532%	покупались
Brazil 10	4,2	4,045%	продавались



Статистика

Акции

Лидеры роста и падения на ММВБ

Нефть и газ

Эмитент	Макс. цена	Мин. цена	Цена закр.	% изм. закр.
Мегион-ао	549,9	532,5	547,47	2,35%
Мегион-ап	306,9	291,15	306,47	0,30%
Трансф ап	31299,97	30700	30800	0,18%
Сургнфгз-п	13,232	13,1	13,15	0,08%
Татнфт ЗАО	145,36	143,1	143,45	0,03%
ЛУКОЙЛ	1671,95	1650	1650,09	-0,60%
Новатэк ао	214,5	210,6	211,03	-0,70%
ГАЗПРОМ ао	163,88	160,26	161,26	-0,72%
Сургнфгз	29,29	28,551	28,701	-0,96%
Татнфт Зап	73,5	68,2	69,58	-1,92%

Финансовый и банковский сектор

Эмитент	Макс. цена	Мин. цена	Цена закр.	% изм. закр.
БСП ап	124	119	123,49	2,94%
БСП ао	110	105,25	107,75	2,21%
МДМ Банк-п	11,89	11,77	11,85	0,85%
БанкМосквы	976,99	964	964	0,00%
Сбербанк	82,28	79,92	80,71	-0,26%
Сбербанк-п	59,4	57,59	57,96	-0,92%

Металлургия

Эмитент	Макс. цена	Мин. цена	Цена закр.	% изм. закр.
Мечел ао	675	660,43	669	1,33%
Распадская	148,49	144	145,8	0,92%
ГМКНорник	5050	4964,2	5010	0,40%
ТМК ао	129,85	125	126	-1,55%
Белон ао	26,09	24,74	25,1	-1,95%
Полиметалл	388,61	366,67	369	-3,63%

Телекоммуникации

Эмитент	Макс. цена	Мин. цена	Цена закр.	% изм. закр.
УралСви-ао	0,991	0,964	0,988	2,17%
КОМСТАР ао	202	198	199,75	1,90%
СибТлк-ап	1,62	1,554	1,587	1,80%
ВолгаТлк	95,35	94,49	95,35	1,33%
ЦентрТел-п	19,59	19,2	19,497	1,29%
Дальсвяз-п	82,72	81,26	82,45	-0,01%
Ростел -ап	72,98	70,8	71,72	-0,31%
ЮТК-ап	3,77	3,77	3,77	-0,42%
ВолгаТлк-п	81	79,52	80	-0,47%
МГТС-4ап	349	335,33	344	-0,86%

Электроэнергетика

Эмитент	Макс. цена	Мин. цена	Цена закр.	% изм. закр.
ТГК-9	0,0049	0,0044	0,0048	6,67%
КраснГЭС	104,7	98,21	104,7	6,40%
ТГК-6	0,0142	0,0135	0,0141	4,44%
ТГК-5	0,0173	0,0165	0,0172	4,24%
МРСК СК	152,96	145,06	151,2	4,20%
МРСК Центр	1,22	1,195	1,211	-0,25%
МРСК СЗ	0,2149	0,21	0,214	-0,33%
ОГК-4 ао	2,415	2,37	2,38	-0,63%
ОГК-5 ао	2,576	2,501	2,53	-0,75%
ИркЭнерго	19,35	19,009	19,151	-0,97%

Голубые фишки

Эмитент	Макс. цена	Мин. цена	Цена закр.	% изм. закр.
Ростел -ао	109,28	107,99	108,91	0,54%
ВТБ ао	0,0817	0,0798	0,0804	0,00%
ПолюсЗолот	1383,15	1371,02	1374,96	-0,04%
Газпрнефть	121,25	118,9	119,69	-0,11%
Роснефть	202,88	198,8	200,1	-0,20%
Сбербанк	82,28	79,92	80,71	-0,26%
ПолюсЗолот	1509,99	1475	1488,99	-0,60%
ЛУКОЙЛ	1671,95	1650	1650,09	-0,60%
ГАЗПРОМ ао	163,88	160,26	161,26	-0,72%
Сургнфгз	29,29	28,551	28,701	-0,96%

16 августа 2010 г. понедельник

Облигации

Итоги первичных размещений

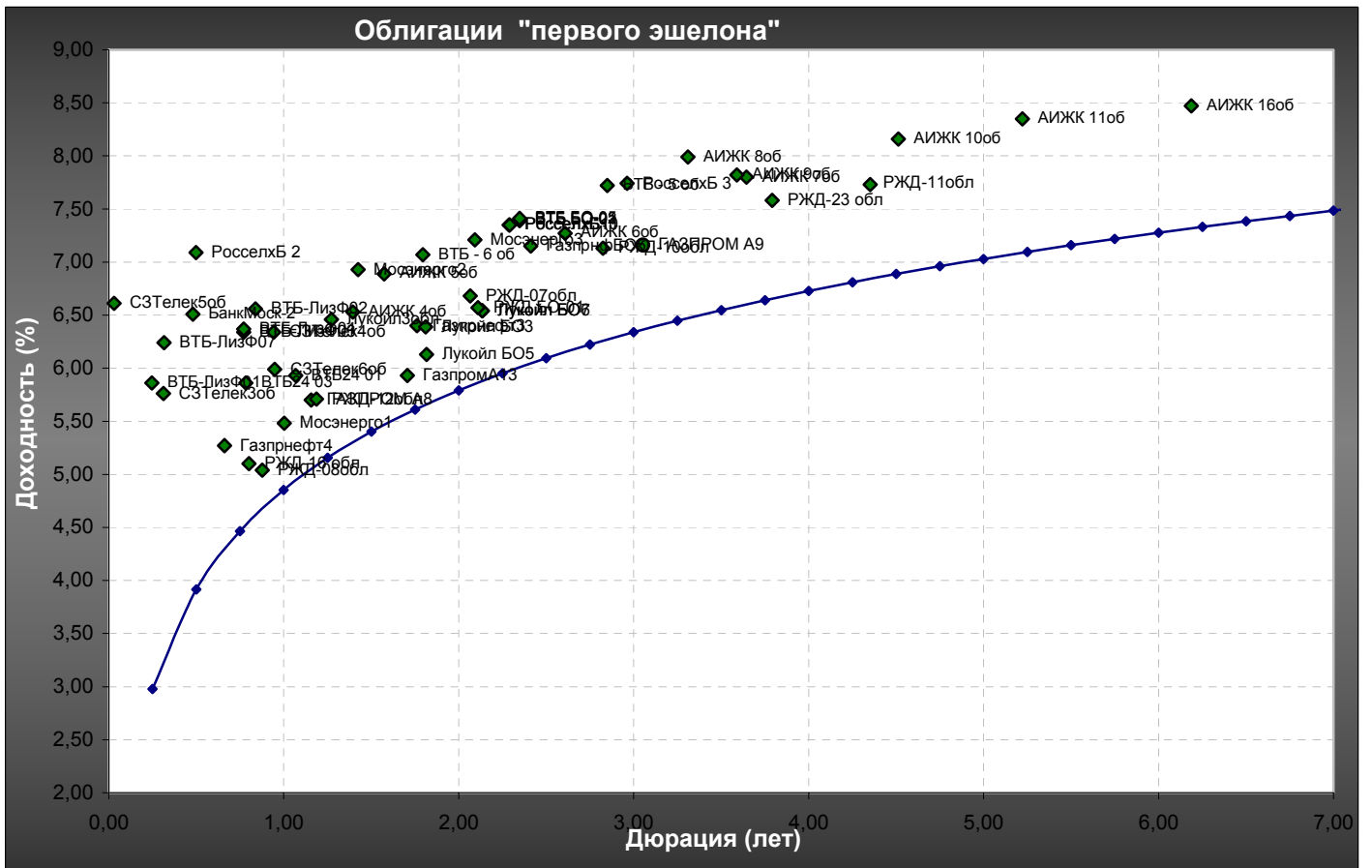
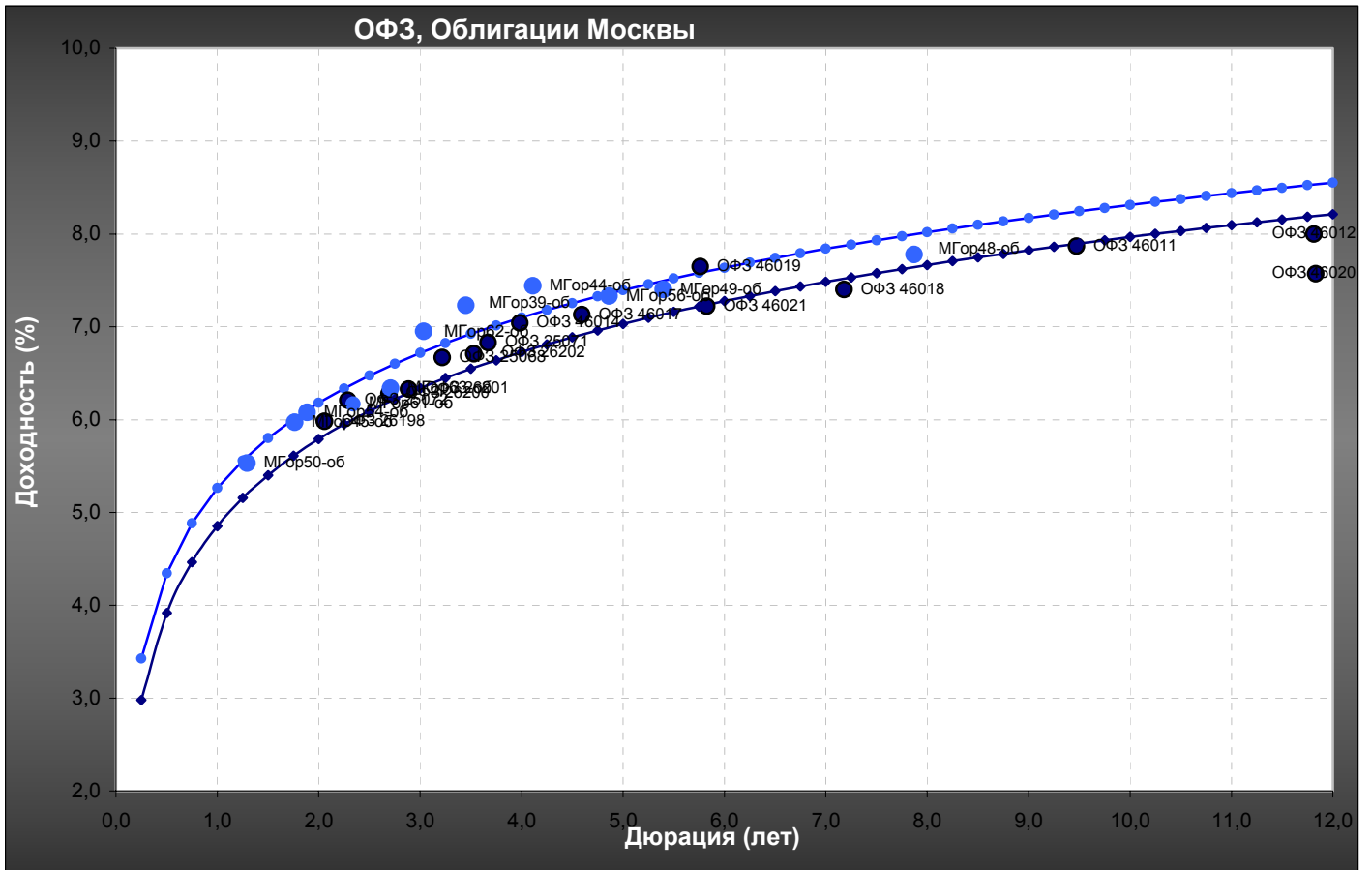
Дата	Эмитент	Объем эмиссии / размещено по итогам аукциона, млн. руб.	Дата оферты /погашения	Ставка купона
05.08.2010	Атомэнергопром, 6	10 000 / 10 000	/ 08.2014	7.50%
10.08.2010	ТрансКредитБанк, 5	3 000 / 3 000	/ 08.2013	7.90%
10.08.2010	ВТБ-Лизинг Финанс, 8	5 000 / 5 000	02.2012 / 08.2017	7.05%
11.08.2010	ОФЗ 25074	60 000 / 3 865	/ 06.2011	4.39%
11.08.2010	ОФЗ 25075	30 000 / 7 018	/ 07.2015	7.07%
11.08.2010	ВТБ-Лизинг Финанс, 9	5 000 / 5 000	08.2011 / 08.2017	6.65%

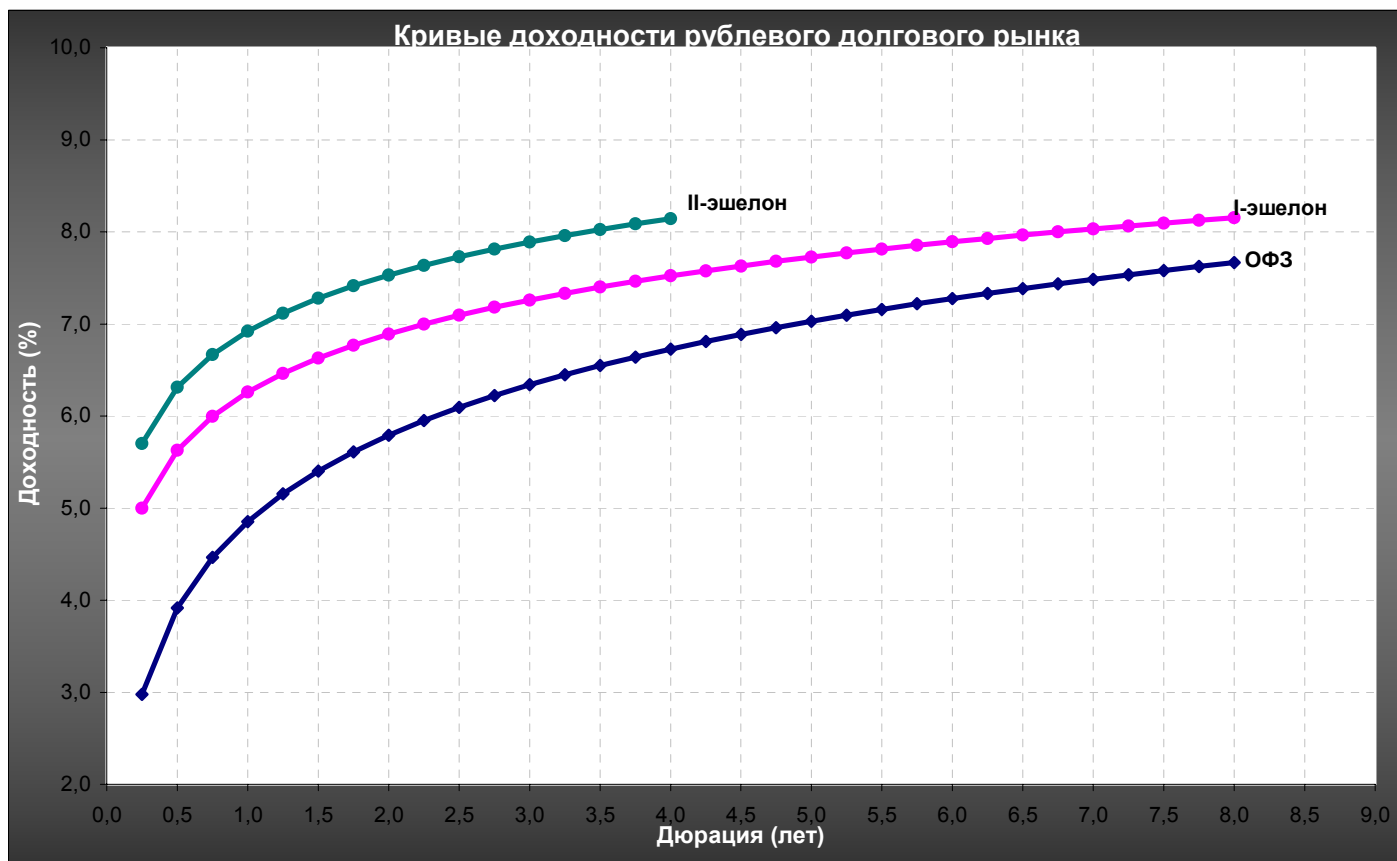
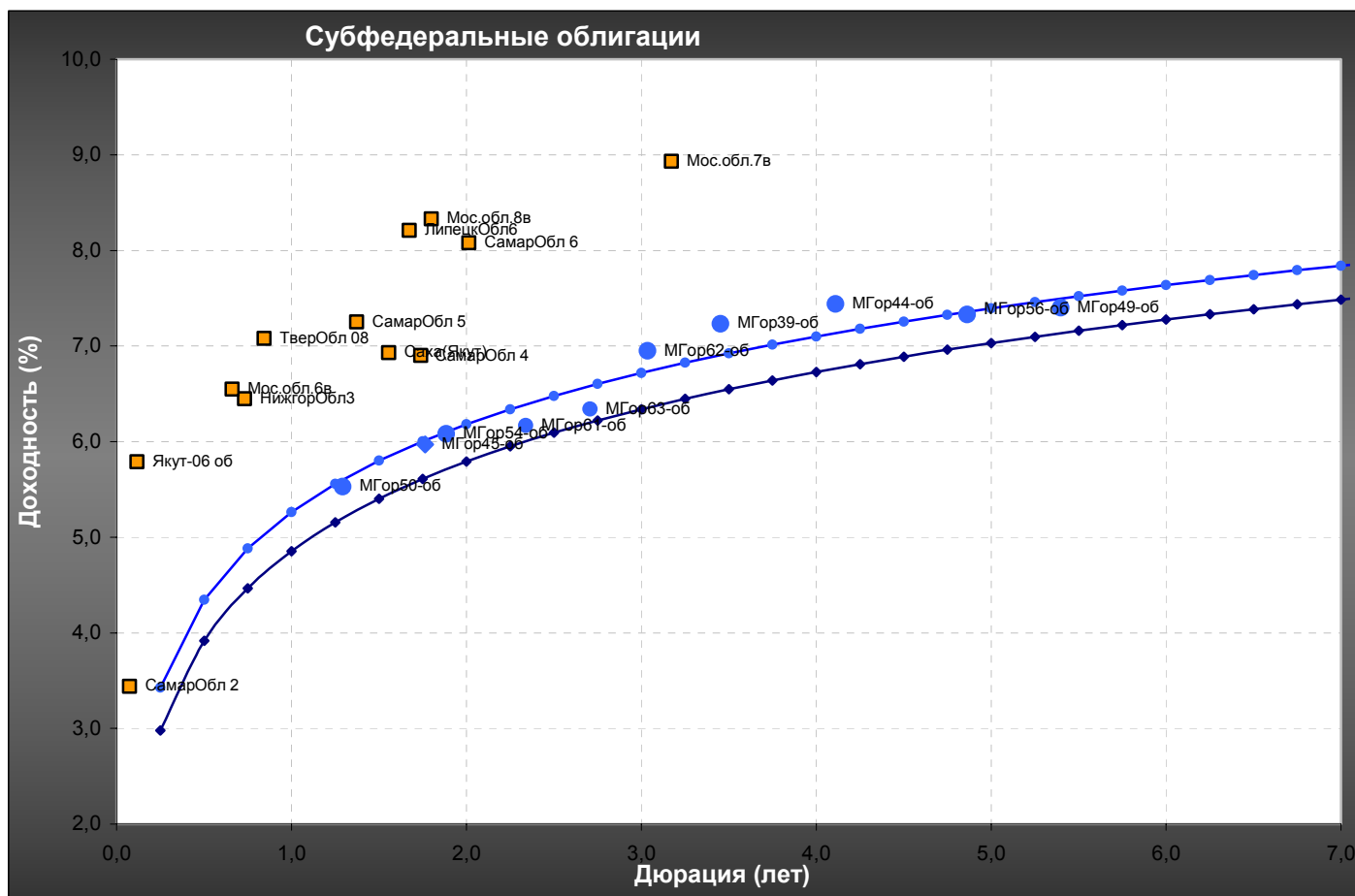
Календарь ближайших первичных размещений


Дата	Бумага	Доп. информация
16.08.2010	ТГК-9, 1	Объем - 7 000 000 000 / RUR
17.08.2010	ТрансФин-М, БО-1	Объем - 1 250 000 000 / RUR
17.08.2010	ТрансФин-М, БО-3	Объем - 500 000 000 / RUR
18.08.2010	ОФЗ 25071	Объем - 60 000 000 000 / RUR
18.08.2010	ОФЗ 25073	Объем - 90 000 000 000 / RUR

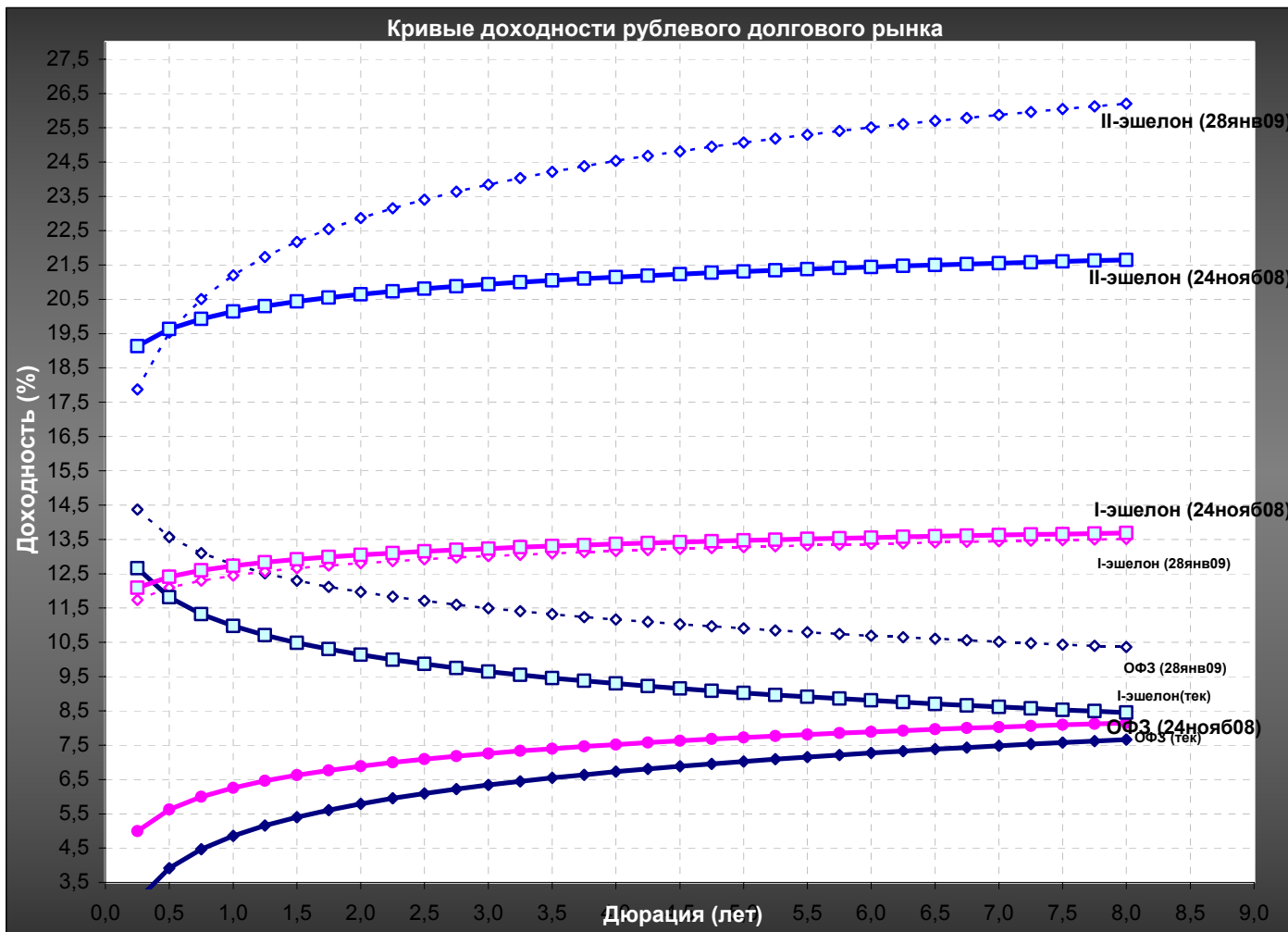
Ближайшие выплаты купонов, погашения, оферты

Дата	Тип события	Бумага	Доп. информация
16.08.2010	Выплата купона	Газпром, 2010 (CLN)	Ставка купона - 7 % Размер купона (RUR) - 52500 Объем - 7 859 600 000 / RUR Номинал - 3000000 Оценочная сумма выплаты - 137 543 000
16.08.2010	Выплата купона	ГЛОБЭКСБАНК, БО-1	Ставка купона - 9.25 % Размер купона (RUR) - 45.87 Объем - 5 000 000 000 / RUR Оценочная сумма выплаты - 229 350 000
16.08.2010	Выплата купона	Газпром, 2037 (LPN12)	Ставка купона - 7.288 % Размер купона (USD) - 3644 Объем - 1 250 000 000 / USD Номинал - 100000 Оценочная сумма выплаты - 45 550 000
16.08.2010	Оферта	Европлан, 1	Цена оферты - 100 Объем - 2 000 000 000 / RUR
16.08.2010	Погашение	Газпром, 2010 (CLN)	Объем - 7 859 600 000 / RUR Номинал - 3000000









Средние изменение доходности со 2 июля 08 по текущую дату, б.п.

	ОФЗ	I-эшелон	II-эшелон
до 3-х	-69,4	-216,1	-346,5
от 3 до 5	37,5	-44,3	-780,7
от 5	82,4	23,6	-1 233,4

Средние изменение доходности с 6 октября 08 по текущую дату, б.п.

	ОФЗ	I-эшелон	II-эшелон
до 3-х	-224,1	-252,5	-626,8
от 3 до 5	-101,5	-198,0	-983,8
от 5	-49,9	-176,5	-1 406,0

16 августа 2010 г. понедельник

Лидеры оборотов по облигациям на ММВБ

ГКО/ОФЗ

Бумага сокр.	Оборот	Доходность	Макс. цена	Мин. цена	Цена закр.	% измен.
ОФЗ 25064	1383894105	4,95%	109,75	109,6	109,69	-0,18%
ОФЗ 25070	407433362	4,82%	105,87	105,67	105,67	-0,22%
ОФЗ 25063	311753481	4,57%	102,05	101,9	102,05	0,15%
ОФЗ 25067	307050000	5,68%	111,7	111,7	111,7	0,27%
ОФЗ 25065	285876144	6,18%	114,35	114,35	114,35	-0,13%
ОФЗ 25072	245677000	6,18%	102,38	102,38	102,38	0,08%
ОФЗ 26200	179675000	6,34%	99,8	99,75	99,75	-0,15%
ОФЗ 25073	111448000	5,73%	102,2	102,2	102,2	-0,10%
ОФЗ 26199	50425600	5,75%	100,85	100,85	100,85	0,05%
ОФЗ 25071	15765000	6,82%	105,1	105,1	105,1	0,05%

Муниципальные

Бумага сокр.	Оборот	Доходность	Макс. цена	Мин. цена	Цена закр.	% измен.
СамарОбл 4	301085000	6,90%	100,43	100,43	100,43	0,13%
КраснЯрКр4	222523055	6,81%	105,4	105,25	105,4	0,05%
СамарОбл 5	161310068	7,27%	103,8	103,05	103,05	-0,72%
КОМИ 7в об	121777470	7,84%	101	100,75	101	0,95%
Якут-07 об	101975506	8,08%	100,65	99,9	99,9	-0,45%
СамарОбл 6	93943500	7,17%	117	114	116,8	-0,34%
Казань06	20973520	7,76%	104	104	104	-0,94%
НижгорОбл5	16589650	7,00%	107,85	107,6	107,85	0,33%
СамарОбл 2	7092688	3,44%	100,25	100,25	100,25	-0,05%
ТверОбл 08	6654225	7,08%	106,9	106,89	106,9	0,00%

Топливо и энергия

Бумага сокр.	Оборот	Доходность	Макс. цена	Мин. цена	Цена закр.	% измен.
ТГК-1 01	411993657	7,12%	103	102,01	102,2	-0,78%
ГазпромА13	208721039	5,90%	112,76	112,5	112,75	0,19%
Ленэнерго2	202654846	7,12%	102,45	102,06	102,09	-0,21%
ТГК-6Инв-1	202600000	8,29%	101,3	101,3	101,3	-0,85%
Башнефть03	163099621	8,60%	108,6	108,25	108,5	0,23%
НоватэкБО1	143725089	7,13%	101,3	101,15	101,25	0,01%
Башнефть02	111798600	8,37%	109	108,35	109	0,74%
Башнефть01	83045510	8,39%	108,96	108,07	108,96	0,66%
Ленэнерго3	55395525	7,14%	101,55	101,55	101,55	-0,05%
ГидроОГК-1	43098968	5,44%	102,33	102,3	102,3	0,38%

Промышленность

Бумага сокр.	Оборот	Доходность	Макс. цена	Мин. цена	Цена закр.	% измен.
СОЛЛЕРС2	23136297	12,77%	100,25	100,1	100,25	0,05%
КуйбАзот-2	2614000	8,00%	100,6	100,5	100,5	0,10%
Акрон 03	0	7,82%	0	0	0	0,00%
СИТРОНИКС1	0	0,00%	0	0	0	0,00%
Акрон 02	0	7,01%	0	0	0	0,00%
ГСС 01	0	6,29%	0	0	0	0,00%
ИРКУТ-03об	0	4,36%	0	0	0	0,00%
ТехНикольФ	0	5,23%	0	0	0	0,00%
АВТОВАЗоб4	0	0,00%	0	0	0	0,00%
ОМЗ - 6 об	0	9,08%	0	0	0	0,00%

Москва

Бумага сокр.	Оборот	Доходность	Макс. цена	Мин. цена	Цена закр.	% измен.
МГор62-об	1513435584	6,95%	122,8	121,55	122,51	0,08%
МГор56-об	169825890	7,33%	100,5	100,5	100,5	0,60%
МГор58-об	20859932	4,83%	104,5	104,1	104,1	0,00%
МГор50-об	8602980	5,53%	103,25	103,1	103,25	-0,19%
МГор49-об	3988948	7,40%	100,25	100,25	100,25	-0,20%
МГор61-об	0	6,17%	0	0	0	0,00%
МГор54-об	0	6,08%	0	0	0	0,00%
МГор45-об	0	5,97%	0	0	0	0,00%
МГор44-об	0	7,44%	0	0	0	0,00%
МГор38-об	0	3,96%	0	0	0	0,00%

Металлургия

Бумага сокр.	Оборот	Доходность	Макс. цена	Мин. цена	Цена закр.	% измен.
Мечел 5об	370424965	9,36%	106,78	106,02	106,75	0,47%
СевСт-БО2	314650000	7,80%	104,7	104,7	104,7	-0,38%
СевСт-БО4	97352868	7,54%	105,3	105,05	105,3	0,29%
Мечел 4об	57569690	9,02%	118,35	118,07	118,25	0,13%
ЧТПЗ БО-01	20239822	11,74%	106,4	105,2	106	-0,14%
Метсерв-Ф1	3486500	11,68%	99,7	99,5	99,7	0,00%
СевСт-БО1	3261600	6,47%	108	108	108	0,00%
Мечел 2об	807200	7,49%	100,9	100,9	100,9	0,00%
Мечел БО-1	0	7,87%	0	0	0	0,00%
АМЕТфин-01	0	12,51%	0	0	0	0,00%

Связь и транспорт

Бумага сокр.	Оборот	Доходность	Макс. цена	Мин. цена	Цена закр.	% измен.
РЖД-10обл	832019750	7,08%	125	124,89	125	0,16%
РЖД-23 обл	372505024	7,56%	106,1	105,9	105,9	0,07%
Система-03	326291978	7,53%	110,65	110,01	110,6	-0,05%
МТС 03	267553971	7,38%	101,9	101,7	101,9	0,10%
Система-01	253947059	7,34%	105,85	105,57	105,85	0,31%
МТС 05	243178506	6,87%	113,13	112,62	113,05	0,09%
МТС 04	224455703	5,35%	108,3	108,2	108,25	0,00%
ВК-Инвест3	86304585	5,96%	108,25	108,15	108,15	-0,06%
РЖД-08обл	35140050	5,03%	103,05	103,05	103,05	0,00%
СЗТелекбоб	34289392	5,87%	108,05	108	108,05	0,09%

Банки и финансовые компании

Бумага сокр.	Оборот	Доходность	Макс. цена	Мин. цена	Цена закр.	% измен.
РосселхБ 7	494805000	5,47%	101,2	101,2	101,2	0,45%
РосселхБ 8	342252565	7,37%	106,4	105,9	105,9	-0,09%
АИЖК 11об	295908296	8,14%	101,55	101,2	101,55	0,89%
РосселхБ 3	249203454	7,71%	105,1	104,7	105,1	0,10%
РосбанкБО2	246595000	7,89%	100,65	100,55	100,65	0,15%
Райффзб-4	228561120	6,72%	108,54	108,52	108,52	-0,09%
ВТБ БО-05	201002008	7,55%	100,6	100,15	100,6	-0,40%
ТрансКредб	155363095	8,22%	100,7	100,6	100,6	-0,30%
ТатфондБ 6	143781450	7,55%	101,99	101,95	101,99	0,09%
РосселхБ11	105217400	7,32%	104,07	104	104,07	0,07%

16 августа 2010 г. понедельник

Пищевая и легкая промышленность

Бумага сокр.	Оборот	Доходнос ть	Макс. цена	Мин. цена	Цена закр.	% измен.
ВБД ПП БО7	78896357	7,72%	100,8	100,7	100,8	0,05%
ВБД ПП БО6	50475000	7,66%	100,95	100,95	100,95	0,20%
ВБД ПП Зоб	0	3,64%	0	0	0	0,00%
МираторгФ1	0	10,83%	0	0	0	0,00%
Микоян-2об	0	6,48%	0	0	0	0,00%
ОбКондФ-02	0	15,46%	0	0	0	0,00%
Аладушкин2	0	11,08%	0	0	0	0,00%
РусМоре-01	0	10,37%	0	0	0	0,00%
РМКПаркПл1	0	17,41%	0	0	0	0,00%
ВБД ПП 2об	0	6,03%	0	0	0	0,00%

Строительство

Бумага сокр.	Оборот	Доходнос ть	Макс. цена	Мин. цена	Цена закр.	% измен.
СтрТрГаз02	2149013	11,62%	95,3	95,25	95,25	0,26%
СКЭлис-1	0	16,73%	0	0	0	0,00%
ИнтеграФ-2	0	12,75%	0	0	0	0,00%
СКЭлис-2	0	16,91%	0	0	0	0,00%
СтрТрГаз03	0	8,67%	0	0	0	0,00%
Метрострой	0	10,56%	0	0	0	0,00%
ЭнергоСт-1	0	12,30%	0	0	0	0,00%
ГрадостИн1	0	9,29%	0	0	0	0,00%
ЛСР-Инв 02	0	15,85%	0	0	0	0,00%
Желдорип-2	0	0,00%	0	0	0	0,00%

Торговля

Бумага сокр.	Оборот	Доходнос ть	Макс. цена	Мин. цена	Цена закр.	% измен.
ДиксиФин-1	7028000	8,70%	100,4	100,4	100,4	-0,05%
МагнитФ 02	2648788	7,97%	100,6	100,55	100,55	0,05%
ДМЦЕНТРоб1	499120	11,03%	91,75	91,75	91,75	0,60%
ИтераФ-1	0	8,79%	0	0	0	0,00%
КубНива 01	0	16,09%	0	0	0	0,00%
СпартакТД2	0	17,61%	0	0	0	0,00%
НТС-01	0	20,62%	0	0	0	0,00%
ИКС5Фин 01	0	8,14%	0	0	0	0,00%
ТехНикольФ	0	5,23%	0	0	0	0,00%
КОПЕЙКА 02	0	9,47%	0	0	0	0,00%

16 августа 2010 г. понедельник

Аналитическое управление

Рынок акций, долговой рынок

Гонопольский Михаил
Тел.: +7 (495) 755 50 60 (доб. 2963)
e-mail: MGonopolskiy@msk.binbank.ru

Рябушев Сергей
Тел.: +7 (495) 755 50 60 (доб. 2772)
e-mail: SRyabushev@msk.binbank.ru

Стручкова Екатерина
Тел.: +7 (495) 755 50 60 (доб. 2188)
e-mail: EAKrylova@msk.binbank.ru

Макроэкономика, денежный, валютный рынок

Белашов Алексей
Тел.: +7 (495) 755 50 60 (доб. 2526)
e-mail: ABelashov@msk.binbank.ru

Управление клиентского обслуживания

Кузнецов Алексей
Тел.: +7 (495) 755 50 64
e-mail: AKuznetsov@msk.binbank.ru

Управление по работе на фондовых рынках

Долговой рынок

Николаев Дмитрий
Тел.: +7 (495) 755 50 60 (2663)
e-mail: DNikolaev@msk.binbank.ru

Карпунин Максим
Тел.: +7 (495) 755 50 60 (2135)
e-mail: MKarpunin@msk.binbank.ru

Операции РЕПО (акции, облигации)

Якунина Татьяна
Тел.: +7 (495) 755 50 60 (2784)
e-mail: TYakunina@msk.binbank.ru

Данный обзор имеет только информационное значение и не может рассматриваться как предложение о совершении сделок на фондовом рынке. Все положения настоящего обзора отражают собственное мнение аналитиков в отношении финансовых инструментов или эмитентов. БИНБАНК не несёт ответственности за операции третьих лиц, совершенные на основе рекомендаций и точек зрения изложенных в данном обзоре. Обзор основан на источниках информации, заслуживающих доверие, однако мы не гарантируем, что все сведения абсолютно точны. Обзор не имеет отношения к инвестиционным целям и финансовой ситуации третьих лиц.