



	3 окт	2 окт	29 сен	28 сен	27 сен
USD/RUR (ЦБ)	26,7948	26,7799	26,7498	26,7944	26,7263
EUR/USD	1,2734	1,2737	1,2671	1,2703	1,2698
LIBOR 3 мес, USD, %	5,3700	5,3700	5,3700	5,3716	5,3669
URALS (\$/барр.)	53,37	55,90	56,19	57,68	54,60
Золото (\$/тр.унц.)	582,25	600,60	599,25	603,00	593,75

ВВП	6,5%	6,4%
(к тому же периоду прошлого года)	(за 1п06г.)	(за 05г.)
Инфляция (ИПЦ)	0,2%	7,1%
	авг-06	к дек-2005
Денежная база (млрд. руб.)	2732,7	1644,6
	(25.09.06)	(27.12.04)
ЗВР ЦБ (млрд. \$)	261,0	247,3
	(22.09.06)	(01.06.06)

## Панорама

Краткий обзор валютных, денежных  
и фондовых рынков  
Среда 4 октября 2006 года

### Новости

**Сальдо платежного баланса РФ** по счету текущих операций в 1 полугодии 2006 г. сложилось положительным в сумме \$56,473 млрд., рост по сравнению с аналогичным периодом 2005 г. составил 26,4%, сообщает Банк России по данным платежного баланса РФ (в нейтральном представлении). В 1 полугодии 2005 г. оно также было положительным и составило \$44 млрд. По итогам 1 квартала 2006 г. сальдо сложилось в сумме \$29,46 млрд., по итогам 2 квартала - \$27,01 млрд.

**Реальные располагаемые денежные доходы россиян**, по предварительным данным, в августе 2006 г. выросли на 16,9% по сравнению с соответствующим периодом 2005 г., при этом по сравнению с июлем 2006 г. реальные располагаемые денежные доходы увеличились на 2%. В январе-августе 2006 г. рост доходов составил 12,1% по сравнению с январем-августом 2005 г.

**Объем платных услуг населению** в РФ в августе 2006 г. по сравнению с аналогичным периодом 2005 г. вырос на 9% до 251 млрд. руб., в январе-августе - на 7,9% до 1.7868 трлн. руб. По сравнению с предыдущим месяцем объем платных услуг в июле увеличился на 1%. Удельный вес расходов на оплату услуг в потребительских расходах населения в августе 2006 г. составил 24,5% против 24,2% в августе 2005 г. В августе 2006 г. транспортные, коммунальные услуги и услуги связи составили 59,3% от всех услуг.

**Число абонентов сотовой связи в России** в 1 полугодии 2006 г. выросло на 46,6% относительно аналогичного периода 2005 г. - до 141,127 млн. человек сообщил Росстат. В 1 полугодии 2006 г. проникновение сотовой связи на территории России достигло 98,9%, а фиксированной связи - 30,4%, при этом доля телефонизации населения фиксированными телефонными аппаратами достигла 23%.

**Правительство Москвы** приняло решение провести в 2006 г. открытый конкурс среди кредитных организаций на осуществление отдельных операций со средствами бюджета Москвы и бюджетов муниципальных образований. Для участия в конкурсе банки, имеющие лицензию, должны внести предложения по процентным ставкам, которые будут начисляться по остаткам средств на спецсчетах, а также предложения, связанные с обеспечением сохранности бюджетных средств.

**Выручка ОАО «Газпром»** за январь-март 2006 г., рассчитанная по МСФО (IFRS), выросла до 585,8 млрд. руб. (около \$22 млрд. по текущему курсу) с 339,2 млрд. руб. за аналогичный период 2005 г. Прибыль за этот период выросла до 190,9 млрд. руб. с 92,4 млрд. руб.

**Роснефть**, по неофициальным данным, начала переговоры с рядом западных банков о финансировании покупки активов нефтяной компании «ЮКОС», которые оцениваются в \$15-20 млрд.

**Газпром, Татнефть и LUKOIL Overseas** в числе 47 компаний со всего мира стали претендентами на разведку и добычу нефти и газа на ливийских месторождениях. Всего на участие в аукционе поступило 70 заявок. Соперниками российских компаний в этом конкурсе станут ExxonMobil, BP, Shell, Chevron, Total, Conoco.

**АКБ «Союз»** Ставка 1 купона 3-летних облигаций 2 выпуска на 2 млрд. руб. определена в 8,37% годовых.

**Разгуляй-Финанс:** Ставка 1 купона облигаций 2 выпуска ООО «Разгуляй-Финанс» на 2 млрд. руб. установлена в размере 10,25% годовых.

**СНХЗ Финанс:** Ставка 1 купона по облигациям ООО «СНХЗ Финанс» определена в размере 10,7% годовых. Срок обращения облигаций 3 года.

**Агрика Продукты Питания:** Ставка 1 купона установлена на аукционе в размере 11,8% годовых. Срок обращения облигаций - 3 года. Предусмотрена оферта через 1,5 года.

**Трансмашхолдинг** планирует разместить облигации на 4 млрд. руб. Организаторами выпуска выступают ОАО «Внешторгбанк», ОАО «Альфа-банк» и ОАО «ТранскредитБанк».

**Европейская подшипниковая корпорация (ЕПК)** в конце октября планирует разместить дебютные обеспеченные CLN на \$150 млн. Ориентир доходности - 9,5-9,75% годовых. Срок обращения CLN - 3 года.

**Базовый Элемент:** Структура холдинга «Базовый Элемент» победила в аукционе, на который был выставлен 15% госпакет Первого московского приборостроительного завода имени Казакова, предложив свыше 5 млрд. руб.

**Чистая консолидированная прибыль ОАО «Газпром нефть»** в 1 полугодии 2006 г. по стандартам US GAAP выросла на 26,1% по сравнению с тем же периодом 2005 г. и составила \$1,792 млрд. Выручка Газпром нефти по US GAAP в 1 полугодии 2006 г. выросла в 1,77 раза по сравнению с аналогичным периодом 2005 г. и достигла \$10,123 млрд., в том числе \$10,041 млрд. - от продажи нефти и газа.

**Чистая консолидированная прибыль АК «Транснефть»** по МСФО в 1 полугодии 2006 г. увеличилась по сравнению с аналогичным периодом 2005 г. на 34,2% и составила 35,82 млрд. руб. Выручка от реализации выросла на 15,4% - до 101,32 млрд. руб.

По материалу газет «Ведомости», «Коммерсант», а также Reuters, interfax.ru, prime-tass.ru, rbc.ru, akm.ru

АКБ «Промсвязьбанк», Москва, ул. Смирновская, 10, т.: 777-10-20, web-сайт: www.psbank.ru

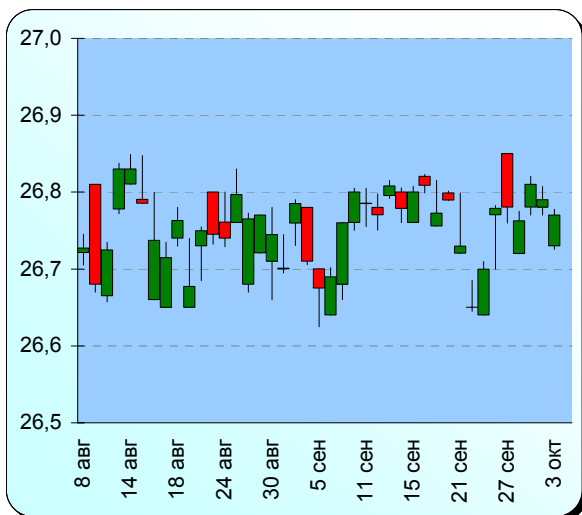
Аналитическое управление Инвестиционного департамента, т. 777-10-20(доб. 2520), e-mail subbotina@psbank.ru

		03 окт	02 окт	29 сен	28 сен	27 сен
Ставка рефинансир. ЦБ	% год	11,5		12 (с 26.12.05 по 25.06.06)		
Остатки КО в ЦБ	млрд. р.	426	443,6	378,4	398,4	394,1
Депозиты КО в ЦБ	млрд. р.	181,2	109,6	95,8	105,6	107,5
MIBOR 1 день	% год	4,01	4,01	4,4	3,69	4,57
ETC (today, USD)	руб.	26,7425	26,7940	26,8050	26,7560	26,7745
ETC (today, EUR)	руб.	34,1024	33,9695	33,9225	34,0295	33,9800
Расчет. кросс-курс EUR/USD по ETC		1,275	1,268	1,266	1,272	1,269

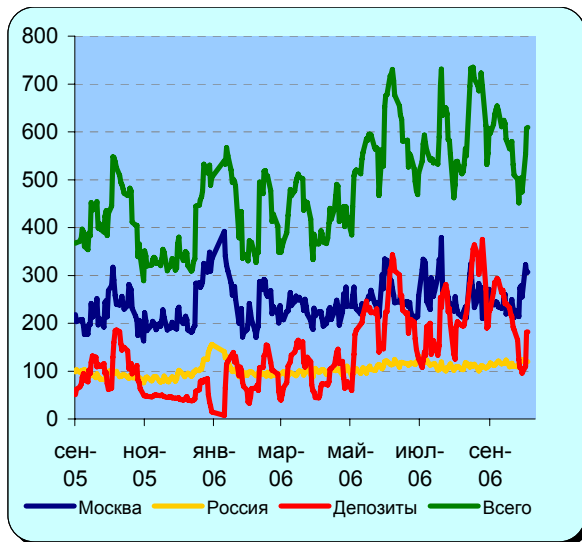
Динамика курса евро к доллару



Динамика курса рубль-доллар на ММВБ



Динамика остатков и депозитов КО в ЦБ с сентября 2005 г. по октябрь 2006 г.



**Международный валютный рынок** по-прежнему находится в состоянии позиционной борьбы. Все валютные пары находятся в среднесрочных трендах, волатильность пока невелика.

- Йена во вторник достаточно резко снизилась после роста в понедельник и достигла уровня 118. Причиной слабости йены, так же как и всех азиатских валют, прежде всего корейского вона и юаня, стало заявление Северной Кореи о намерении провести ядерные испытания. Йена сейчас торгуется в сужающемся коридоре, уровень 118,20 не был преодолен уже дважды, что может говорить о возможности формирования двойной вершины по паре йена-доллар и способствовать росту японской валюты до 117-116,80 к концу октября.

- Игроки рынков пока достаточно сдержанно восприняли североамериканскую угрозу, и она повлияла пока лишь на локальные валютные рынки: существенного роста доллара к европейским валютам из-за этого не произошло.

- Рынок европейских валют к доллару детерминирован сейчас лишь одним вопросом: будет ли жесткая посадка американской экономики или замедление будет плавным. Консенсуса и так никакого не было, да еще выходящие данные по США подливают масла в огонь неопределенности. Индекс ISM в промышленности США за сентябрь вышел в понедельник на уровне 52,9, что оказалось ниже прогнозов и предыдущего значения. Он сейчас очень близок к пороговому значению 50: считается, что если ISM больше 50, то ожидается экономический рост, если значение опускается ниже этой цифры, то экономика замедляется. Низкий ISM в промышленности привел к пересмотру консенсус-прогноза рынка относительно ISM в сфере услуг. Пока игроки ожидают достаточно высокого показателя на уровне 56, и если он упадет ниже 55, то это может свидетельствовать о том, что темпы роста ВВП США в 3 квартале могут оказаться на уровне 2,3-2,5%. Если это произойдет, то ФРС действительно может задуматься о снижении ставки уже в декабре, как этого ожидают уже около 30% игроков валютного рынка. Предвестником этого должны стать данные по рынку труда в США, которые выходят в пятницу: если в сентябре было создано более 125 тыс. рабочих мест, то это будет свидетельствовать о том, что пока жесткой посадки не предвидится, и ФРС продолжит наблюдение за ростом и инфляцией, если же показатель будет на уровне 100 тыс., то это может свидетельствовать о серьезном замедлении.

- Соответственно, если совокупность данных по США покажет, что замедление экономики США вполне умеренно, и надежд на снижение ставки ФРС в текущем году нет, то доллар может возобновить локальное снижение по отношению к европейским валютам: евродоллар может с текущих уровней 1,2750-1,2650 вырасти до 1,28-1,2880, фунт – до 1,8970-1,90 (текущие котировки – на уровне 1,8650-1,8830), франк – до 1,2180 (текущий диапазон 1,24-1,2620). В противном случае мы ожидаем роста доллара до 1,2560 к ЕВРО, 1,8630-1,8780 - к фунту, 1,2580- к франку.

- Краткосрочная волатильность и динамика кросс курсов будет зависеть также от итогов заседания ЕЦБ и Банка Англии, а также от содержания выступлений Б. Бернанке и Д. Кона, однако маловероятно, чтобы эти события способствовали выходу европейских валют из текущих диапазонов.

**Внутренний валютный рынок** на фоне стабильности на евродолларе также остается в боковом тренде. Диапазон последних 5 дней – 26,73-26,82, долгосрочный боковой тренд с мая текущего года – 26,6450-27,1575. До выхода данных по инфляции в РФ за сентябрь движений по бивалютной корзине не ожидаем, серьезные движения могут начаться лишь в пятницу после выхода данных по рынку труда в США. Ожидаемый диапазон колебаний до конца недели будет находиться на уровне 26,7 плюс минус 1%.

Денежный рынок остается спокойным на фоне календарного роста уровня ликвидности начала месяца. Остатки банков на счетах в ЦБ остаются выше уровня 300 млрд. руб., депозиты в ЦБ выросли до 182 млрд. руб. что хотя и на 100 млрд. ниже уровня прошлого месяца, но все равно выше среднегодовых значений. Из-за этого вчера ставки по МБК не превышали 2%, и сегодня мы ждем сохранения ситуации на текущих уровнях.

		03 окт	02 окт	29 сен	28 сен	27 сен
10-летние гособлигации США (дох-сть закрытия)	% год	4,61	4,60	4,64	4,61	4,60
Доходность Россия-30	% год	5,77	5,78	5,82	5,77	5,75
Объем рынка ОФЗ по номиналу	млрд. руб.	837,88	837,88	837,88	837,88	837,88
Капитализация рынка ОФЗ	млрд. руб.	835,31	835,31	833,37	834,94	833,08
Торги в секции госбумаг на ММВБ	млн. руб.	503,59	365,88	2063,51	3580,69	1607,12
Первичные размещения корп. сектора облигаций	млрд. руб.	6,00	0,00	1,50	0,40	4,50
Вторичные торги негос. сектора облигаций	млрд. руб.	8,15	10,95	20,40	18,08	22,86
Индекс корп. обл ММВБ		101,50	101,53	101,58	101,46	101,34

## Доходность облигаций первого эшелона

Эмитент	RUR		USD	
	Дата погаш.	YTM (%)	Дата погаш.	YTM (%)
Газпром	18.01.07	5,04	25.04.07	5,70
ВТБ	19.03.09	5,16	11.12.08	5,79
ТНК	28.11.06	4,93	06.11.07	5,94

российских евробондов, которые в последние дни были лучше рынка, а их спрэд достиг 114 б.п. В условиях снижения цен на базовые активы спрэд, конечно, может сократиться до 110, однако если доходность UST вырастет более, чем на 10-15 б.п., то проседания суверенных евробондов не избежать. Негатива внешним долгам российских заемщиков может подбавить и снижение цен на нефть. Насколько чувствителен к этому будет рынок можно будет проверить сегодня после опубликования данных о запасах нефти в США, которые могут спровоцировать большие движения на нефтяном рынке.

Мы ожидаем, что влияние ситуации на мировых долговых рынках на рынок рублевых бумаг в ближайшее время может усилиться. Нерезиденты пока настроены нейтрально к рублевому рынку, поскольку ожидают, что ревальвация рубля удержит его от падения даже если евродоллар упадет, а доходность длинных бумаг в любом случае будет сдерживаться большим спросом со стороны ПФР и УК ВЭБ. Поэтому мы по-прежнему ожидаем, что рублевые рынки продемонстрируют высокую устойчивость, даже в том случае, если на мировых рынках и в евробондах начнется рост доходности.

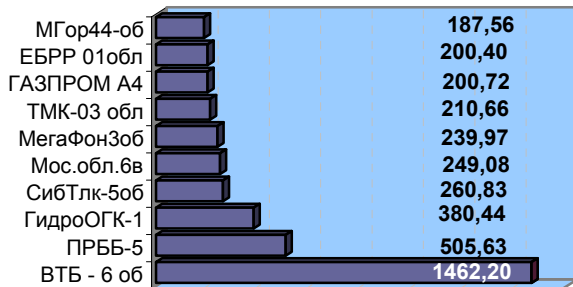
**Рынок ОФЗ-ОБР** вчера в целом показал слабо-позитивную ценовую динамику. Длинные бумаги выросли в пределах 2-7 б.п. Уровни доходности остались без изменений. Мы полагаем, что если на мировых рынках начнется рост доходности, то максимально возможный рост по ОФЗ – 8-10 б.п., т.е. доходность по 46020 может вырасти до 6,88%, 46018 – 6,68%. Причем этот рост если и пройдет, то уже в понедельник на следующей неделе. До конца же текущей недели мы ожидаем вялой торговли без объемов, поскольку ситуация на денежном рынке нейтральна: ликвидность высокая, но без избытка, а новые правила резервирования и ставок привлечения для банков способствуют росту спроса на более доходные активы. **Доходности к погашению:** в 2006-2007 гг. – 4,76-8,53, в 2008-2010 гг. – 4,05-6,18%, 2011-2036 гг. – 6,26-7,95%.

**Рынок негосударственных облигаций** Вторичный рынок показывает все признаки слабости и неустойчивости: объем торгов низкий, более половины бумаг в цене не изменилась, зато ценовые колебания по бумагам, в которых были обороты, были существенными. Это говорит о том, что продавцам было сложно найти покупателей, а желающих купить – нужные бумаги. Самые осторожные подраспродали длинную Москву, 1 эшелон и телекомы. Спрос ощущался лишь на бумаги Сибирьтелекома, как наиболее доходного среди качественных МРК, оборот по всем выпускам эмитента составил 415 млн. руб., т.е. более 50% от общего объема торгов в телекоме. Наиболее интересными бумагами в этом секторе остаются БВК и ЦНТ. БВК – «сотовая» «дочка» Сибирьтелекома, которая дает наибольшие темпы роста выручки «мамы», и спрэд к СибТел4 в размере 180 б.п. выглядит явно завышенным, мы полагаем, что справедливый спрэд по БВК,1 не превышает 70-100 б.п. ЦНТ же работает в самом быстрорастущем сегменте телекоммуникаций и по итогам 2007 г. может удвоить выручку от новых услуг, что обеспечит ему самые высокие темпы роста среди торгующихся телекомов. Соответственно, мы видим долгосрочный потенциал снижения доходности по этой бумаге как минимум в 30-50 б.п. Среди бумаг остальных отраслей наиболее интересными нам представляются длинные бумаги металлургического сектора, которые будут проявлять хорошую устойчивость к возможным внешним катаклизмам на фоне предполагаемого IPO ТМК.

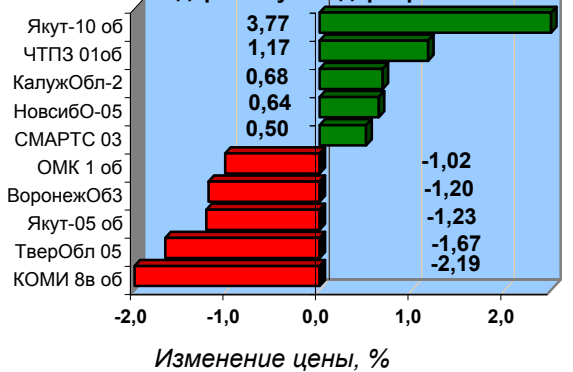
Основная активность участников по-прежнему сосредоточена на первичном рынке. Большой переподачи не наблюдается, однако спрос находится на высоком уровне. С нашей точки зрения, и Разгуляй-Ф-2 с купоном 10,25, и АгрикаПП с 11,8%, разместились с минимальными премиями. Однако спрос на бумаги потребительского сектора в дальнейшем будет ограничен и сможет расти только на качественных эмитентах: объем в обращении этого сегмента за 2006 г. вырос с 57 до 103 млрд. руб., в то время как объем всего рынка увеличился на 37%.

В среднесрочной перспективе мы ожидаем сохранения бокового тренда на рынке, в ближайшие дни 1 эшелон может еще припасть на внешнем негативе.

## Лидеры по объему торгов, млн.руб.



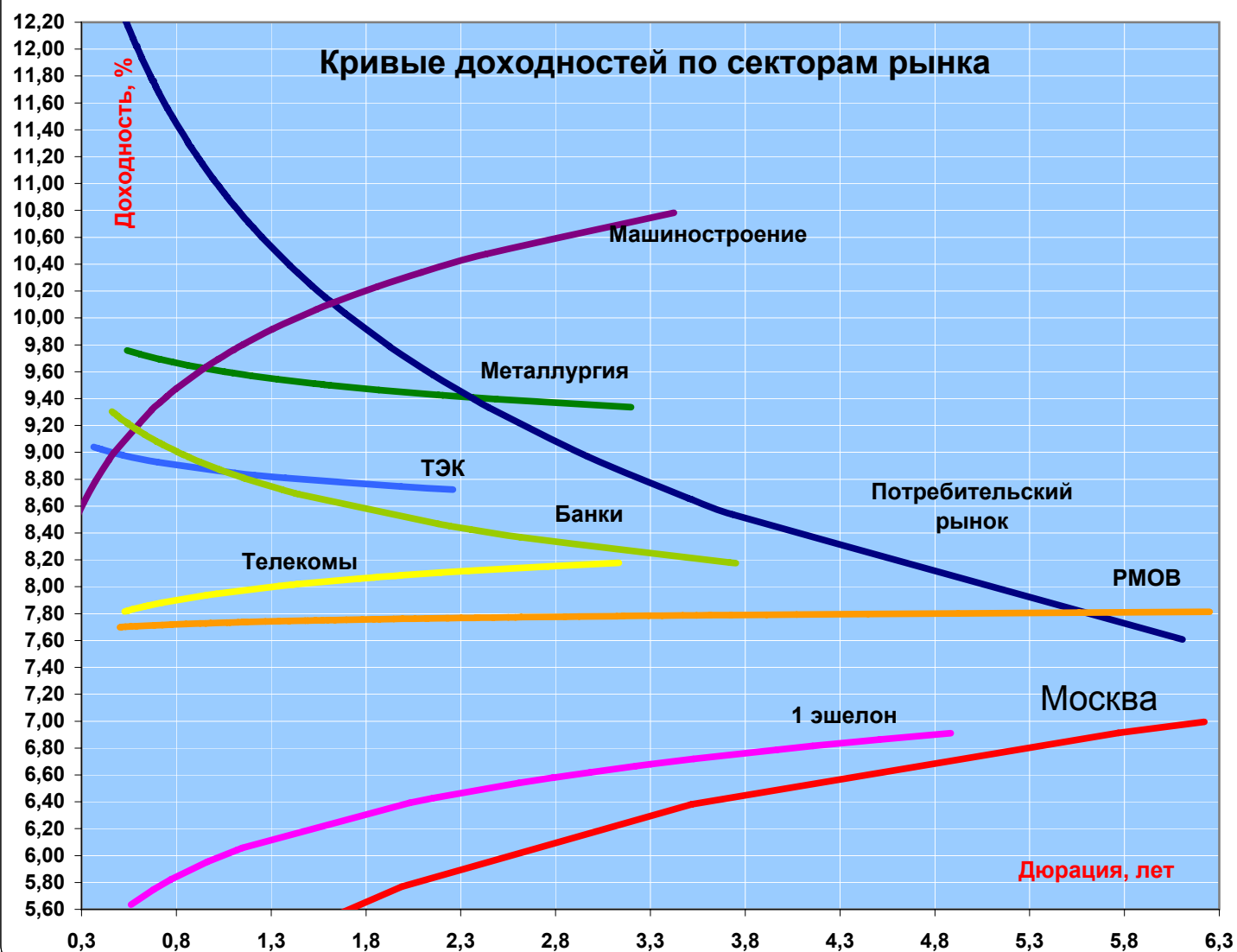
## Лидеры и аутсайдеры рынка



• На фоне ожиданий выхода статистики по рынку труда в США и заседаний ЕЦБ и банка Англии текущие уровни доходности по базовым активам остались практически без изменений. Мы по-прежнему считаем, что рынок UST уже достиг локального дна, заложив в котировки возможность снижения ставки ФРС в начале следующего года. В принципе у рынка есть возможность снижения доходности еще на 12-15 б.п., но лишь в том случае, если данные по США будут выходить крайне негативные. Например, если pay-rolls в пятницу окажутся меньше 100 тыс., то доходность UST-10 может достичь 4,6%. Возможность же апсайда по доходности сейчас неизмеримо выше – спрэд между ставкой ФРС и UST-10 – на уровне 63 б.п., а спрэд между UST-10 и годовым LIBOR – 68 б.п. Соответственно, если ISM в сфере услуг в США окажется больше 57, а pay-rolls – на уровне 150 тыс.- то возможен резкий рост доходности на рынках всех базовых активов, а UST могут добавить 10-15 б.п. Это может стать однозначно негативным фактором и для

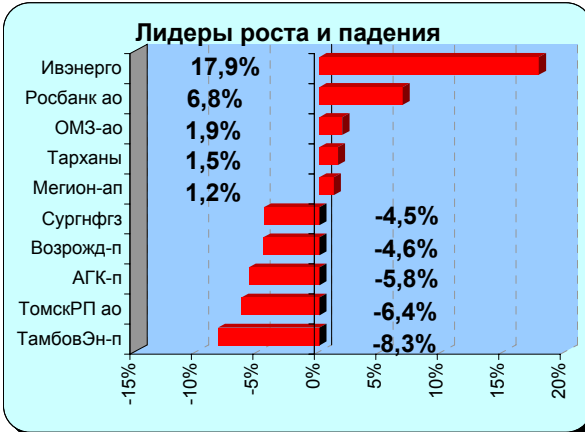
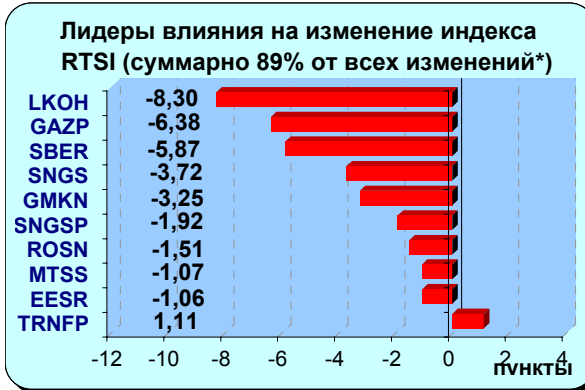
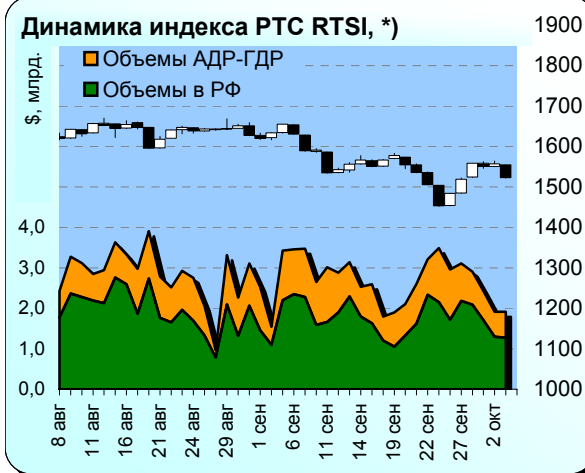
## Изменения цен, объемы торгов и текущая доходность негосударственных облигаций

	Доходн-ть к погашению (оферте)	Изм. цены за день	Кол-во сделок	Объем торгов на ММВБ	Объем рынка по номиналу	Объем рынка по текущим ценам	Кол-во вып. в обращении	Выпуски, с которыми совершались сделки
	% год.	%	Шт.	руб.	руб.	руб.	Шт.	Шт.
<b>Всего</b>		<b>-0,03</b>	<b>995</b>	<b>8 149 680 309</b>	<b>841 035 345 000</b>	<b>859 631 106 535</b>	<b>441</b>	<b>222</b>
Москва	<b>7,38</b>	-0,14	26	368 037 806	88 000 000 000	95 138 100 000	12	3
Прочие РМОВ	<b>7,38</b>	0,03	123	747 357 475	119 300 000 000	125 118 129 500	81	38
Корпоративные	<b>8,39</b>	-0,03	846	7 034 285 028	633 735 345 000	639 374 877 035	348	181
<b>В т.ч. по эшелонам</b>								
1 эшелон	<b>6,13</b>	-0,08	210	2 844 048 385	151 000 000 000	153 059 500 000	22	17
2 эшелон	<b>8,01</b>	0,06	429	1 887 746 622	199 597 595 000	202 670 430 775	87	49
3 эшелон	<b>9,91</b>	-0,05	1020	2 302 490 022	283 137 750 000	283 644 946 260	239	115
<b>В т.ч. по отраслям</b>								
Банки	<b>7,15</b>	0,00	213	2 584 469 143	143 792 550 000	144 380 770 500	65	34
Телеком	<b>8,04</b>	0,01	235	994 900 973	59 522 595 000	61 283 821 275	28	17
Машиностроение	<b>8,92</b>	-0,05	193	432 156 798	50 400 000 000	50 669 180 000	32	16
Металлургия	<b>8,97</b>	0,06	77	550 317 158	63 680 000 000	63 470 297 000	30	13
ТЭК	<b>7,07</b>	-0,25	268	883 651 421	86 800 000 000	88 208 400 000	25	16
Химия и нефтехимия	<b>8,15</b>	-0,03	56	153 577 090	14 750 000 000	15 030 510 000	11	6
Лесная и целл.-бум.	<b>10,44</b>	0,00	7	2 703 882	6 200 000 000	6 225 880 000	7	2
Потребит.рынок	<b>10,53</b>	-0,03	306	608 984 989	103 050 000 000	103 366 587 500	92	47
Ипотека и строительство	<b>9,82</b>	-0,13	150	183 525 856	34 690 200 000	35 100 515 760	26	14



# Рынок акций

	3 окт	2 окт	29 сен	28 сен	27 сен
Индекс РТС, *)	1 522,75	1 557,23	1 549,99	1 558,85	1 519,06
Объем торгов на ММВБ (млрд. руб.)	31,82	32,45	42,49	52,96	56,15
DJIA	11 727,34	11 670,35	11 679,07	11 718,45	11 689,24
NASDAQ 100	1 640,29	1 632,81	1 654,13	1 661,59	1 655,67
Nikkei	16 242,09	16 254,29	16 127,58	16 024,85	15 947,87



• Во вторник российский рынок акций продемонстрировал снижение котировок по большинству ликвидных ценных бумаг при сохранившихся на уровне предыдущего дня оборотах торгов. Индекс РТС RTSI \*) упал на 2,21% по сравнению с закрытием предыдущего торгового дня. Наибольшее негативное влияние на динамику индекса RTSI оказало падение котировок акций Лукойла, Газпрома, Сбербанка и Сургутнефтегаза. Сдерживающим падением фактором для индекса RTSI стал рост цен на привилегированные акции Транснефти.

• Продолжившееся вчера падение цен на нефть и уход их ниже \$60 за баррель увлек за собой вниз котировки российских "нефтяных фишек". Падение цен на нефть было обусловлено опубликованием прогноза о росте запасов энергоносителей в США за счет дистиллятов на фоне предсказываемого незначительного сокращения запасов нефти. Данные о запасах энергоносителей в США будут опубликованы сегодня в 18:30 мск. и, в случае если не совпадут с рыночными ожиданиями, могут вызвать всплеск волатильности котировок нефтяных фьючерсов. На падение цен на нефть также повлияло сообщение Минэнерго США о том, что оно приостановит в отопительный период закупки нефти для пополнения стратегических запасов. Кроме того, на снижении стоимости нефти, на наш взгляд, отразилось конструктивное предложение Ирана создать международный консорциум по обогащению урана на своей территории. Это предложение было сделано в преддверии саммита пяти постоянных членов Совбеза ООН и Германии для обсуждения ядерной программы Тегерана, который, как планируется, состоится на этой неделе. Подпитывают падающий тренд в ценах на нефть и данные о замедлении не только американской, но и мировой экономики. В случае пробития ценами на нефть в ближайшее время годовых минимумов, распадающихся в районе \$57,5 за баррель российские "нефтяные бумаги", по-видимому, ждет очередная волна снижения котировок, а ведущие инвестбанки могут начать пересмотр рекомендаций по акциям нефтяного сектора.

• Изменить настроения инвесторов в нефтяном секторе, на наш взгляд, может публикация позитивной отчетности ведущих российских нефтегазовых холдингов по МСФО за 1 полугодие 2006 г. Например, вчера данные о росте чистой прибыли ОАО "Газпром нефть" по US GAAP в 1 полугодии 2006 г. на 26,2% до \$1,793 млрд. с \$1,421 млрд. годом ранее, смогли удержать котировки компании от значительного падения, которое затронуло в большей или меньшей степени другие акции российского нефтяного сектора. Высокие финансовые результаты Газпрома, опубликованные вчера после закрытия торгов акциями и оказавшиеся существенно лучше рыночных ожиданий, как мы полагаем, сегодня удержат от значительного падения котировки его акций.

• Одним из лидеров роста во вторник на отечественном рынке акций стали привилегированные акции Транснефти, которая сообщила о росте чистой прибыли по МСФО в 1 полугодии 2006 г. до 35,821 млрд. руб., что на 34,2% больше показателя аналогичного периода прошлого года. Суммарный рост цен на эти акции за последние 6 торговых дней составил более 17%, и сегодня мы ожидаем в этих акциях по факту свершившегося события фиксацию прибыли и не ждем продолжения их роста.

• Повышением во вторник выделились акции Росбанка, оказавшиеся одними из лидеров роста на российском рынке акций. Росту цен на акции Росбанка способствовало заявление агентства Standard & Poor's о повышении кредитных рейтингов банка с "B/C" до "B+/B" и выведении рейтингов из списка CreditWatch с позитивным прогнозом. Напомним, что днем ранее Fitch Ratings поместило рейтинги Росбанка в список на пересмотр с позитивным прогнозом. Мы ожидаем продолжения роста цен на акции Росбанка.

• Значительное снижение цен на нефть, как мы полагаем, сегодня, вызовет падение индекса РТС RTSI в район 1500 пунктов.

\*) По данным РТС (www.rts.ru)

## 2/10/2006 Понедельник

- 03:50 Япония: Отчет Банка Японии Tankan за 3 квартал Прогноз - 20
- 11:55 Германия: Индекс деловой активности в производственном секторе за сентябрь Прогноз - 58.0
- 12:00 Еврозона: Индекс деловой активности в производственном секторе за сентябрь Прогноз - 56.4
- 12:30 Великобритания: Индекс деловой активности в производственном секторе за сентябрь Прогноз - 52.8
- 18:00 США: Индекс продаж на рынке жилья за август Прогноз - -1.0%
- 18:00 США: Расходы на строительство за август Прогноз - -0.3%
- 18:00 США: Индекс постепенного разгона инфляции за сентябрь Прогноз - 68.0
- 18:00 США: Индекс деловой активности в производственном секторе за сентябрь Прогноз - 53.5
- Объявление об аукционе Минфина США 4-Week Bill.
- Аукционы Минфина США 3-Month Bill и 6-Month Bill
- ЦБ РФ начнет проводить депозитные операции "до востребования" на ММВБ.
- Банк России выпустит в обращение памятные монеты достоинством 3, 10 и 25 руб.
- В Москве состоится пресс-конференция руководства ОАО "ОГК-2".
- Совет директоров ГидроОГК рассмотрит отчет о результатах деятельности за I полугодие 2006г.
- Коллегия Минрегиона РФ обсудит вопрос развития жилищно-коммунального комплекса России на 2006-2009гг.
- НТБ начнет аккредитацию сельхозпроизводителей для проведения госзакупок на рынке зерна.
- В ЦМТ состоится заседание "Жизненно важные проблемы народонаселения и социально-хозяйственного освоения Восточной Сибири и Дальнего Востока".
- В Мосгордуме пройдет "круглый стол" по вопросам ограничения распространения игорного бизнеса в регионах РФ.
- Пресс-конференция, посвященная началу международной информкампании российской заявки на право проведения зимних Олимпийских игр 2014г. в Сочи.
- В Москве состоится пресс-конференция министра образования и науки РФ А.Фурсенко.
- Состоится пресс-конференция председателя комиссии Общественной палаты РФ по вопросам здравоохранения Л.Рошала.
- В Чите пройдет аукцион на право разработки Большеурюмского месторождения золота.
- Внеочередное собрание акционеров Конверсбанка-Москва.
- Внеочередное собрание акционеров Росэнергобанка.
- Внеочередное собрание акционеров ОАО "Акционерная Компания энергетики и электрификации "Омскэнерго"
- Внеочередное собрание акционеров ОАО "Тюменнефтегеофизика"
- Закрытие реестра к собранию акционеров ОАО "Авиационные линии Кубани"
- Выплата купона Россия, 26169 [Облигации] Ставка купона - 2 % Размер купона (RUR) - 19.95  
Объем - 704 155 000 / RUR Номинал - 1000 Оценочная сумма выплаты - 14 047 892
- Выплата купона НКНХ, 4 [Облигации] Ставка купона - 9.99 % Размер купона (RUR) - 49.81  
Объем - 1 500 000 000 / RUR Номинал - 1000 Оценочная сумма выплаты - 74 715 000
- Выплата купона Абсолют Банк, 2 [Облигации] Ставка купона - 9.7 % Размер купона (RUR) - 24.18  
Объем - 1 000 000 000 / RUR Номинал - 1000 Оценочная сумма выплаты - 24 180 000

## 3/10/2006 Вторник

- 05:30 Австралия: Одобрены заявки на пособие по безработице за август
- 05:30 Австралия: Розничные продажи за август
- 05:45 США: Выступление президента Федерального Резервного Банка Канзаса Thomas Hoenig на тему экономических перспектив США в Альбукерке, Нью Мехико.
- 13:00 Еврозона: Уровень безработицы за август Прогноз - 7.8%
- 13:00 Еврозона: Индекс производственных цен за август Прогноз - +0.2% м/м, +5.7% г/г
- 15:30 США: Количество запланированных увольнений за сентябрь
- Аукцион Минфина США 4-Week Bill
- В Москве состоится пресс-конференция министра сельского хозяйства РФ А.Гордеева.
- В РБК состоится интернет-пресс-конференция на тему "Программа кредитования среднего бизнеса АБ "ОРГРЭСБАНК".
- Внеочередное собрание акционеров Московского залогового банка.
- Внеочередное собрание акционеров ОАО "Царицыно".
- Внеочередное собрание акционеров ОАО "Бурятэнергосбыт"
- Акционеры присоединяемых к "Балтике" компаний рассмотрят вопрос о внесении изменений в ее устав.
- Внеочередное собрание акционеров ОАО "Пивоваренная компания "БАЛТИКА"
- Внеочередное собрание акционеров ОАО "ВЕНА"
- Внеочередное собрание акционеров ОАО "Пикра"

- Внеочередное собрание акционеров ОАО "Ярпиво"
- Выплата купона СМАРТС, 3 [Облигации] Ставка купона - 14.1 % Размер купона (RUR) - 70.31  
Объем - 1 000 000 000 / RUR Номинал - 1000 Оценочная сумма выплаты - 70 310 000
- Выплата купона Уралвагонзавод-Финанс, 1 [Облигации] Ставка купона - 13.36 %  
Размер купона (RUR) - 66.62 Объем - 2 000 000 000 / RUR Номинал - 1000  
Оценочная сумма выплаты - 133 240 000
- Выплата купона СТИН-финанс, 1 [Облигации] Ставка купона - 16 % Размер купона (RUR) - 79.78  
Объем - 300 000 000 / RUR Номинал - 1000 Оценочная сумма выплаты - 23 934 000
- Выплата купона Пересвет-Инвест, 1 [Облигации] Ставка купона - 17.5 % Размер купона (RUR) - 43.63  
Объем - 200 000 000 / RUR Номинал - 1000 Оценочная сумма выплаты - 8 726 000
- Выплата купона Московская область, 34005 [Облигации] Ставка купона - 10 %  
Размер купона (RUR) - 37.4 Объем - 12 000 000 000 / RUR Номинал - 1000  
Оценочная сумма выплаты - 448 800 000
- Выплата купона Сувар-Казань, 1 [Облигации] Ставка купона - 13 % Размер купона (RUR) - 64.82  
Объем - 900 000 000 / RUR Номинал - 1000 Оценочная сумма выплаты - 58 338 000
- Выплата купона Ренинс Финанс, 1 [Облигации] Ставка купона - 10.4 % Размер купона (RUR) - 51.86  
Объем - 750 000 000 / RUR Номинал - 1000 Оценочная сумма выплаты - 38 895 000
- Выплата купона Золото Селигдара, 1 [Облигации] Ставка купона - 14.5 % Размер купона (RUR) - 36.15  
Объем - 300 000 000 / RUR Номинал - 1000 Оценочная сумма выплаты - 10 845 000
- Выплата купона МаирИнвест, 1 [Облигации] Ставка купона - 12.3 % Размер купона (RUR) - 30.67  
Объем - 500 000 000 / RUR Номинал - 1000 Оценочная сумма выплаты - 15 335 000
- Оферта Пробизнесбанк, 5 [Облигации] Цена оферты – 100  
Объем - 1 000 000 000 / RUR Номинал - 1000
- Размещение Банк Союз, 2 [Облигации] Объем - 2 000 000 000 / RUR Номинал - 1000
- Размещение Агрика Продукты Питания, 1 [Облигации] Объем - 1 000 000 000 / RUR Номинал - 1000
- Размещение Разгуляй-Финанс, 2 [Облигации] Объем - 2 000 000 000 / RUR Номинал - 1000
- Размещение СНХЗ Финанс, 1 [Облигации] Объем - 1 000 000 000 / RUR Номинал - 1000

#### 4/10/2006 Среда

- 03:30 Австралия: Решение по процентной ставке Резервного Банка Австралии. Прогноз - 6.00%
- 05:30 Австралия: Сальдо торгового баланса за август
- 11:25 Еврозона: Выступление президента ЕЦБ Ж.-К. Трише на слушаниях Парламента Европейского Союза на тему "Перехват данных по банковским переводам в системе Swift американскими секретными службами," в Брюсселе.
- 11:55 Германия: Индекс деловой активности в секторе услуг за сентябрь Прогноз - 54.1
- 12:00 Еврозона: Индекс деловой активности в секторе услуг за сентябрь Прогноз - 57.0
- 12:30 Великобритания: Индекс деловой активности в секторе услуг за сентябрь Прогноз - 56.2
- 13:00 Еврозона: Розничные продажи за август Прогноз - +0.6% м/м, +2.0% г/г
- 13:30 Великобритания: Индекс цен по данным Британского Розничного Консорциума за сентябрь
- 14:00 США: Индекс занятости за сентябрь
- 15:30 США: Индекс рефинансирования за неделю до 29 сентября
- 18:00 США: Фабричные заказы за август Прогноз - 0.5%
- 18:00 США: Индекс деловой активности в секторе услуг за сентябрь Прогноз - 56.0
- 18:30 США: Запасы нефти и нефтепродуктов за неделю до 29 сентября
- 20:00 США: Выступление президента Федерального Резервного Банка Нью-Йорка Timothy Geithner по вопросу финансового кризиса на зарождающихся рынках в Школе Перспективных Международных Исследований, Вашингтон.
- 20:00 США: Выступление председателя Федерального Резерва Бена Бернанке в Экономическом Клубе в Вашингтоне, округ Колумбия.
- Великобритания: Индекс доверия потребителей за сентябрь
- "Роснефть" опубликует отчетность по стандартам US GAAP за I полугодие 2006г.
- Арбитраж возобновит рассмотрение иска ЮКОСа о недействительности аукциона по "Юганскнефтегазу".
- Внеочередное собрание акционеров ОАО "Пивоваренная компания "БАЛТИКА"  
Выплата купона Россия, 46012 [Облигации] Ставка купона - 1.211 % Размер купона (RUR) - 12.08  
Объем - 40 000 000 000 / RUR Номинал - 1000 Оценочная сумма выплаты - 483 200 000
- Выплата купона Хайленд Голд Финанс, 1 [Облигации] Ставка купона - 12 %  
Размер купона (RUR) - 29.92 Объем - 750 000 000 / RUR Номинал - 1000  
Оценочная сумма выплаты - 22 440 000
- Выплата купона Санкт-Петербург, 25035 [Облигации] Ставка купона - 11.01 %  
Размер купона (RUR) - 5.7 Объем - 500 000 000 / RUR Номинал - 100  
Оценочная сумма выплаты - 28 500 000
- Выплата купона Санкт-Петербург, 26002 [Облигации] Ставка купона - 11.99 %  
Размер купона (RUR) - 5.98 Объем - 800 000 000 / RUR Номинал - 100  
Оценочная сумма выплаты - 47 840 000

- Выплата купона Уралвагонзавод-Финанс, 2 [Облигации] Ставка купона - 9.35 %  
Размер купона (RUR) - 46.62 Объем - 3 000 000 000 / RUR Номинал - 1000  
Оценочная сумма выплаты - 139 860 000
- Выплата купона Красноярский край, 34003 [Облигации] Ставка купона - 7 %  
Размер купона (RUR) - 34.9 Объем - 3 000 000 000 / RUR Номинал - 1000  
Оценочная сумма выплаты - 104 700 000
- Выплата купона Промсвязьбанк, 2010 (LPN) [Еврооблигации] Ставка купона - 8.5 %  
Размер купона (USD) – 85000 Объем - 200 000 000 / USD
- Выплата купона Омела Холдинг, 1 [Облигации] Ставка купона - 18 % Размер купона (RUR) - 44.88  
Объем - 50 000 000 / RUR Номинал - 1000 Оценочная сумма выплаты - 2 244 000
- Выплата купона Центральный телеграф, 3 [Облигации] Ставка купона - 9.75 %  
Размер купона (RUR) - 24.31 Объем - 700 000 000 / RUR Номинал - 1000  
Оценочная сумма выплаты - 17 017 000
- Выплата купона АльфаФинанс, 2 [Облигации] Ставка купона - 2 % Размер купона (RUR) - 9.97  
Объем - 2 000 000 000 / RUR Номинал - 1000 Оценочная сумма выплаты - 19 940 000
- Выплата купона Северо-Западный Телеком, 2 [Облигации] Ставка купона - 7.5 %  
Размер купона (RUR) - 18.7 Объем - 1 500 000 000 / RUR Номинал - 1000  
Оценочная сумма выплаты - 28 050 000
- Выплата купона Росинтер Ресторантс, 2 [Облигации] Ставка купона - 10 %  
Размер купона (RUR) - 24.93 Объем - 400 000 000 / RUR Номинал - 1000  
Оценочная сумма выплаты - 9 972 000
- Размещение АИЖК, 7 [Облигации] Объем - 4 000 000 000 / RUR Номинал - 1000
- Размещение АИЖК, 8 [Облигации] Объем - 5 000 000 000 / RUR Номинал - 1000
- Размещение ТрансФин-М, 1 [Облигации] Объем - 3 000 000 000 / RUR Номинал - 1000

## 5/10/2006 Четверг

- 15:00 Великобритания: Решение по процентной ставке Банка Англии. Прогноз - 4.75%
- 15:45 Еврозона: Решение по процентной ставке ЕЦБ. Прогноз - 3.00%
- 16:30 Еврозона: Пресс-конференция президента ЕЦБ Ж.-К. Трише в Париже.
- 16:30 Канада: Разрешения на строительство за август Прогноз - -1.9%
- 16:30 США: Количество заявок на пособие по безработице за неделю до 30 сентября
- 18:00 Канада: Индекс деловой активности в производственном секторе за сентябрь
- 18:30 США: Запасы природного газа за неделю до 29 сентября
- 18:40 США: Выступление президента Федерального Резервного Банка Чикаго Michael Moskow на открытии международной конференции по финансовой нестабильности в Чикаго.
- 20:30 США: Выступление президента Федерального Резервного Банка Филадельфии Charles Plosser по вопросам экономики США и денежно-кредитной политики со своей первой публичной речью в CFA Society.
- 23:00 США: Покупка ценных бумаг США по данным Казначейства США за сентябрь
- Объявление об аукционах Минфина США 3-Month Bill и 6-Month Bill
- АФК "Система" планирует представить финансовые результаты по итогам I полугодия 2006г. по US GAAP.
- "Комстар-ОТС" объявит финансовые результаты за I полугодие 2006г. по US GAAP.
- Арбитраж Москвы рассмотрит иск "ВымпелКома" о незаконности начисления налогов за 2003-2004гг.
- В ходе визита М.Фрадкова в Грецию планируется урегулировать вопрос о долге бывшего СССР.
- РФФИ проведет аукцион по продаже 51% акций ОАО "Бутурлиновский мелькомбинат".
- Арбитраж рассмотрит иск Росимущества о возврате государству 20% акций ОАО "Апатит".
- РФФИ проведет аукцион по продаже 100% акций ОАО "Победа" с начальной ценой 80 млн руб.
- ДКК проведет внеочередное собрание акционеров.
- Внеочередное собрание акционеров ОАО "АВТОВАЗ"
- Закрытие реестра к собранию акционеров "Российское открытое акционерное общество энергетики и электрификации "ЕЭС России"
- Закрытие реестра к собранию акционеров ОАО "Пятая генерирующая компания оптового рынка электроэнергии (ОГК-5)"
- Выплата купона Хабаровский край, 31005 [Облигации] Ставка купона - 10 %  
Размер купона (RUR) - 25.21 Объем - 700 000 000 / RUR Номинал - 1000  
Оценочная сумма выплаты - 17 647 000
- Выплата купона Московский Народный Банк, 2007 (FRN) [Еврооблигации] Ставка купона - 7 %  
Размер купона (USD) – 3500 Объем - 200 000 000 / USD Номинал - 100000  
Оценочная сумма выплаты - 7 000 000
- Выплата купона Мидленд Кэпитал Менеджмент, 1 [Облигации] Ставка купона - 12.5 %  
Размер купона (RUR) - 62.33 Объем - 530 000 000 / RUR Номинал - 1000  
Оценочная сумма выплаты - 33 034 900
- Выплата купона Сибкадембанк, 1 [Облигации] Ставка купона - 8.75 % Размер купона (RUR) - 21.82  
Объем - 470 000 000 / RUR Номинал - 1000 Оценочная сумма выплаты - 10 255 400

- Выплата купона Разгуляй-Финанс, 1 [Облигации] Ставка купона - 11.5 % Размер купона (RUR) - 57.34 Объем - 2 000 000 000 / RUR Номинал - 1000 Оценочная сумма выплаты - 114 680 000
- Выплата купона ЕПК, 1 [Облигации] Ставка купона - 8.75 % Размер купона (RUR) - 43.63 Объем - 1 000 000 000 / RUR Номинал - 1000 Оценочная сумма выплаты - 43 630 000
- Выплата купона Энергомашкорпорация, 2010 (LPN) [Еврооблигации] Ставка купона - 9.5 % Размер купона (USD) – 9500 Объем - 150 000 000 / USD Номинал - 200000 Оценочная сумма выплаты - 7 125 000
- Выплата купона УБРиР-финанс, 2 [Облигации] Ставка купона - 11 % Размер купона (RUR) - 27.42 Объем - 1 000 000 000 / RUR Номинал - 1000 Оценочная сумма выплаты - 27 420 000
- Выплата купона ПЭФ Союз, 1 [Облигации] Ставка купона - 11 % Размер купона (RUR) - 54.85 Объем - 300 000 000 / RUR Номинал - 1000 Оценочная сумма выплаты - 16 455 000
- Оферта ПЭФ Союз, 1 [Облигации] Цена оферты – 100 Объем - 300 000 000 / RUR Номинал - 1000
- Погашение Хабаровский край, 31005 [Облигации] Объем - 700 000 000 / RUR Номинал - 1000
- Погашение Мидленд Кэпитал Менеджмент, 1 [Облигации] Объем - 530 000 000 / RUR Номинал - 1000
- Размещение МДМ-Банк, 3 [Облигации] Объем - 6 000 000 000 / RUR Номинал - 1000
- Размещение ОГК-5, 1 [Облигации] Объем - 5 000 000 000 / RUR Номинал - 1000

## 6/10/2006 Пятница

- 09:00 Япония: Индекс совпадающих индикаторов за август
- 09:00 Япония: Индекс опережающих индикаторов за август Прогноз - 10.0%
- 12:30 Великобритания: Производство в секторе обрабатывающей промышленности за август Прогноз - 0.2% м/м, 1.5% г/г
- 12:30 Великобритания: Промышленное производство за август Прогноз - 0.1% м/м, 0.8% г/г
- 14:00 Еврозона: Индекс опережающих индикаторов за август
- 14:00 Германия: Заказы в производственном секторе за август Прогноз - -0.2% м/м, 10.0% г/г
- 15:00 Канада: Уровень безработицы за сентябрь
- 15:00 Канада: Количество трудоустроенных за сентябрь
- 16:30 США: Средняя продолжительность рабочей недели за сентябрь Прогноз - 33.8
- 16:30 США: Средняя почасовая оплата труда за сентябрь Прогноз - 0.3% м/м
- 16:30 США: Уровень безработицы за сентябрь Прогноз - 4.7%
- 16:30 США: Количество новых рабочих мест в производственном секторе за сентябрь
- 16:30 США: Количество новых рабочих мест вне сельского хозяйства за сентябрь Прогноз - +120k
- 17:30 США: Выступление президента Федерального Резервного Банка Далласа Richard Fisher на открытии конференции по вопросам миграции, торговли и развития в Далласе, Техас.
- 23:00 США: Потребительское кредитование за август Прогноз - +\$4.5 млрд.
- В Люксембурге начнутся слушания по делу о решении Еврокомиссии в отношении АК "АЛРОСА" и De Beers.
- РФФИ проведет аукцион по продаже 100% акций ОАО "Краснодарское военно-энергетическое предприятие".
- Росатом и СУАЛ обсудят перспективы строительства Кольской АЭС-2 и алюминиевого завода.
- Внеочередное собрание акционеров банка "ЮНИКОР".
- Внеочередное заочное собрание акционеров банка "Петрокоммерц".
- Внеочередное собрание акционеров ЗАО "Нижнесергинский метизно-металлургический завод".
- Внеочередное собрание акционеров ОАО "Завод металлоконструкций "Венталл".
- Внеочередное собрание акционеров ОАО "Группа Черкизово"
- Внеочередное собрание акционеров ОАО "Дальневосточное морское пароходство"
- Внеочередное собрание акционеров ОАО "Таганрогская авиация"
- Внеочередное собрание акционеров ОАО "Челябинская генерирующая компания"
- Выплата купона ВБРР, 1 [Облигации] Ставка купона - 10 % Размер купона (RUR) - 24.93 Объем - 575 000 000 / RUR Номинал - 1000 Оценочная сумма выплаты - 14 334 750
- Выплата купона КБ Кедр, 1 [Облигации] Ставка купона - 11 % Размер купона (RUR) - 27.42 Объем - 450 000 000 / RUR Номинал - 1000 Оценочная сумма выплаты - 12 339 000
- Выплата купона Абсолют Банк, 2006-2 (STN2) [Еврооблигации] Ставка купона - 7.75 % Размер купона (USD) – 3875 Объем - 25 000 000 / USD Номинал - 100000 Оценочная сумма выплаты - 968 750
- Выплата купона Россия, 26197 [Облигации] Ставка купона - 6 % Размер купона (RUR) – 60 Объем - 21 058 701 000 / RUR Номинал - 1000 Оценочная сумма выплаты - 1 263 522 060
- Оферта СМАРТС, 3 [Облигации] Цена оферты - 100 Объем - 1 000 000 000 / RUR Номинал - 1000
- Погашение Абсолют Банк, 2006-2 (STN2) [Еврооблигации] Объем - 25 000 000 / USD Номинал - 100000

Настоящий информационно-аналитический обзор предоставляется исключительно в информационных целях и не содержит рекомендаций или предложений о совершении сделок.

АКБ «Промсвязьбанк» (ЗАО) уведомляет, что использование представленной информации не обеспечивает защиту от убытков или получение прибыли. АКБ «Промсвязьбанк» (ЗАО) не несет ответственности за полноту и точность предоставленной информации, а также последствия её использования, и оставляет за собой право пересмотреть ее содержание в любой момент без предварительного уведомления.