



20-00 МСК	31 мар	30 мар	29 мар	28 мар	25 мар
RUR/USD (ЦБ)	27,8256	27,8313	27,8198	27,7112	27,697
EUR/USD	1,2961	1,2921	1,2920	1,2887	1,2956
URALS (\$/барр.)	47,90	45,31	46,10	46,43	47,05
Золото (\$/тр.унц.)	427,50	426,45	426,10	425,15	425,15

ВВП	6,4	7,1
(в % к аналог. периоду прошл. года)	(к 3кв04)	(за 2004 г.)
Инфляция (ИПЦ)	1,1 %	11,7 %
	к ноя-04	к дек-03
Денежная база (млрд. руб.)	1687,5	1644,6
	(28.03.05)	(27.12.04)
ЗВР ЦБ (млрд. \$)	138,9	120,7
	(25.03.05)	(24.12.04)

Панорама

Краткий обзор валютных, денежных
и фондовых рынков

Пятница 1 апреля 2005 года

Новости

АПРОСА 10 % акций АПРОСА, находящиеся в номинальном держании ДКК, арестованы по иску миноритарного акционера в Мирнинском районном суде Якутии. Инициатором ареста стало руководство алмазного монополиста, которое хочет предотвратить дальнейшую скупку акций компании портфельными инвесторами.

Пенсионный фонд РФ вынужден говорить о необходимости изменения существующей модели пенсионного страхования для приведения ее в соответствие с нынешними условиями в связи с тем, что увеличивающаяся доля финансирования и новые функции ПФР со стороны государства искажает его первоначальную функцию как независимой организации. Одним из вариантов дальнейшего развития является возврат к старой советской модели и превращение фонда по сути в собес с тем, чтобы финансирование велось из доходов государства. Другой вариант: все средства ЕСН - на страховую часть пенсии, а на финансирование базовой части пенсии - искать другой налоговый источник.

Чистые иностранные активы банковского сектора в РФ на 1 марта 2005г. составили 3 681 млрд 898,3 млн руб. Таким образом, объем чистых активов вырос по итогам февраля с.г. на 4,65%, сообщает ЦБ РФ. Денежная масса, включая депозиты в иностранной валюте, по предварительным данным, за февраль с.г. увеличилась на 3,1% и на 1 марта составила 5 трлн 344 млрд 434,9 млн руб., в том числе наличные деньги, не находящиеся на банковских счетах, - 1 трлн 444 млрд 074,4 млн руб. (+1,3%). Объем внутреннего кредита банковского сектора в России за февраль 2005г. уменьшился на 1,9% и составил 3 трлн 541 млрд 908,1 млн руб. Из общей суммы внутреннего кредита чистые кредиты органам государственного управления составили отрицательное значение 747 млрд 510,3 млн руб.

ОАО "Российский банк развития" намерен привлечь синдицированный кредит на сумму 2,5 млрд руб. под госгарантии. Средства от кредита пойдут на развитие малого предпринимательства. Банк получил гарантию от Минфина РФ на 3 млрд. руб., покрывающую как основную сумму долга, так и проценты, поэтому сумма кредита составит порядка 2,5 млрд руб. Кредит будет предоставлен на срок до 2 лет. Организатором займа выступит ING Bank.

Coca-Cola объявила о достижении соглашения с Coca-Cola Co. о совместном приобретении российского производителя соков "Мултон". Закрытие объявленной сделки запланировано на апрель 2005г. и подлежит одобрению уполномоченных органов. Ожидается, что приобретение "Мултона" увеличит объем продаж Coca-Cola и позволит компании вести гибкую ценовую политику.

Чистая прибыль ОАО "Саратовэнерго", за 2004г. по сравнению с 2003г. снизилась в 4,7 раза - до 63 млн 984 тыс. руб., в 2003г. чистая прибыль "Саратовэнерго" составила 302 млн 622 тыс. руб. Выручка общества от реализации продукции в 2004г. увеличилась на 8,5% - до 10 млрд 209 млн 036 тыс. руб.

Неконсолидированная чистая прибыль ОАО "ОМЗ" в 2004г. увеличилась на 90,89% по сравнению с итоговыми показателями 2003г. и составила 4 млн 612 тыс. руб. При этом в VI квартале прошлого года чистая прибыль ОМЗ составила 4 млн 413 тыс. руб., что в 41 раз больше по сравнению с III кварталом 2004г.

АФК "Система" передала своей дочерней компании ЗАО "Комстар - Объединенные Телесистемы" принадлежащие ей акции 20,3% "МТУ-Информ", 70% "МТУ-Интел" и 60% "Телмос".

Комитет Госдумы по кредитным организациям и финансовым рынкам выступит с предложением выделить часть Стабилизационного фонда РФ для создания гарантийного фонда с целью долгосрочного рефинансирования коммерческих банков через специализированные банки развития. Зампредседателя банковского комитета А.Аксаков.

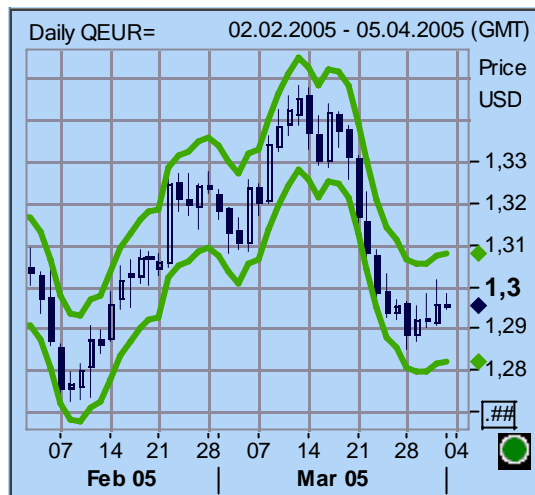
ОАО «Вымпелком» Россвязьнадзор приняла решение о переоформлении лицензий ОАО "ВымпелКом" с "ВымпелКом-Р"

Чистая прибыль ЗАО "Трансмашхолдинг" в 2004г. выросла по сравнению с 2003г. в 11,5 раза - до 49 млн 481 тыс. руб., сообщается в материалах компании. При этом, в IV квартале 2004г. Трансмашхолдинг получил чистую прибыль в размере 49 млн 304 тыс. руб.

По материалам газет «Ведомости», «Коммерсант», а также interfax.ru, prime-tass.ru, rbc.ru, akm.ru

		31 мар	30 мар	29 мар	28 мар	25 мар
Ставка рефинансир. ЦБ	% год	13	14 (с 15.01.04 по 14.06.04)			
Остатки КО в ЦБ	млрд. р.	316,8	309,2	257,1	291	321,7
Депозиты КО в ЦБ	млрд. р.	152,7	146,2	165,9	197,5	246
MIBOR 1 день	% год	1,89	1,97	1,86	1,47	1,36
ETC (today, USD)	руб.	27,8256	27,8313	27,8198	27,7112	27,697
ETC (today, EUR)	руб.	36,0564	35,9942	35,9126	35,8888	36,0255
Расчет. кросс-курс EUR/USD по ETC		1,296	1,293	1,291	1,295	1,301

Динамика курса евро к доллару



Международный валютный рынок. Как и ожидалось, вышедшие вчера данные по США оказали лишь очень краткосрочное воздействие на валютные рынки. С одной стороны количество недельных обращений за пособиями по безработице выросло, а ценовой компонент данных по личным расходам вырос незначительно. Эти данные способствовали краткосрочной игре на повышение ЕВРО к доллару, в результате чего европейская валюта поднималась выше отметки 1,30. С другой стороны, вышел показатель PMI Чикаго, который показал существенный рост, а т.к. он является опережающим индикатором, то инвесторы расценили его рост как предтечу ускорения роста в США, то началась игра на повышение американской валюты на ожиданиях, что ускорение экономического роста даст основания для ФРС более активно повышать ставку по ФедФондам.

Поведение рынка показывает, что консенсуса относительно сегодняшних данных пока нет, а значит сегодня, после выхода данных, на рынке возможны значительные колебания валютных курсов. В случае выхода данных лучше ожиданий доллар может начать укрепление до уровня 1,2780, если ситуация на рынке труда окажется хуже ожиданий, то ЕВРО может вырасти до уровня 1,3080-1,31. Рынок пока считает оба этих исхода равновероятными, поэтому евродоллар колеблется в очень узком диапазоне 1,2955- 1,2965.

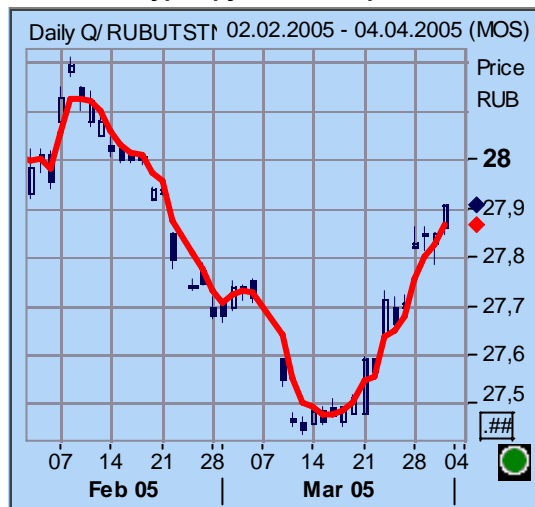
Мы предполагаем, что сегодняшние данные выйдут на уровне или немного ниже ожидаемого уровня, поэтому вероятность того, что ожидания резкого повышения ставок пойдут на спад, выше. Это приведет к укреплению европейской валюты.

В среднесрочной перспективе ситуация на рынке труда в настоящее время менее важна для ФРС США, чем угроза роста инфляции. Несмотря на рост общего уровня ставок в мире, инфляция издержек, вызываемая высоким уровнем спроса на сырье, пока сохраняется на высоком уровне, а инфляция спроса из-за активности потребителей пока также довольно высока. Соответственно ФРС будет продолжать политику увеличения ставок независимо от ситуации на рынке труда. Вероятность увеличения ставки более чем на 0,25 п.п. на каждом заседании также пока невелика, т.к. «пузыри» на финансовых рынках, надувание которых было спровоцировано избыточной ликвидностью, пока только начали сдуваться и опасения ФРС относительно резкого схлопывания этих «пузырей», пока остаются актуальными.

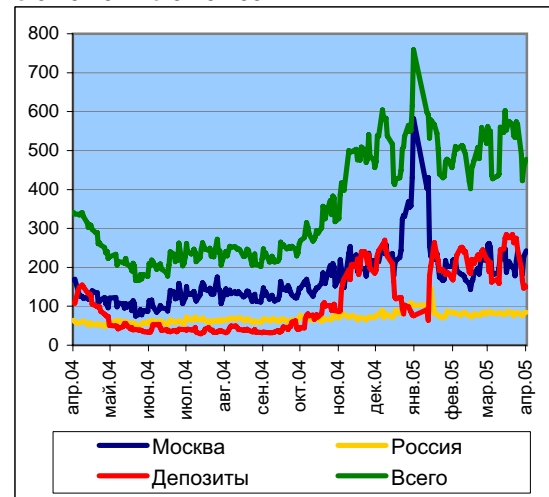
Пока мы по-прежнему ожидаем, что до июня на рынке евродоллара сформируется долгосрочный боковой тренд где-то на текущих уровнях, пока рынки не убедятся в решимости ФРС не форсировать процесс увеличения ставок.

Внутренний валютный рынок. Несмотря на то, что в ходе вчерашних торгов на международном рынке ЕВРО вырос против доллара, рубль по отношению к доллару продолжал слабость. В ходе торговой сессии котировки американской валюты поднялись до уровня 27,9075. Объем торгов был несколько выше среднего. Сегодня мы ожидаем укрепления рубля на 1-3 коп. В дальнейшем колебания рынка будут происходить в корреляции с международными рынками: если доллар продолжит укрепление то рубль будет снижаться до 28,2, если начнется укрепление ЕВРО то рубль может вырасти до 27,7.

Динамика курса рубль-доллар на ММВБ



Динамика остатков и депозитов КО в ЦБ с 01.04.04 по 01.04.05



Внутренний рынок облигаций

		31 мар	30 мар	29 мар	28 мар	25 мар
10-летние гособлигации США (дох-сть по	% год	4,49	4,56	4,59	4,64	4,60
Доходность Россия-30	% год	6,57	6,73	6,75	6,83	6,76
Объем рынка ОФЗ по номиналу	млрд. руб.	604,42	604,42	604,42	604,42	604,42
Капитализация рынка ОФЗ	млрд. руб.	584	584,45	584,3	584,06	583,7
Торги в секции госбумаг на ММВБ	млн. руб.	6987,18	284,49	5302,06	444,91	107,63
Первичные размещения негос. сектора облигаций	млрд. руб.	0,01	0,00	5,03	1,50	0,00
Вторичные торги негос. сектора облигаций	млрд. руб.	7,97	10,10	8,24	7,97	7,90
Индекс корп. обл ММВБ		103,40	103,35	103,37	103,40	103,46

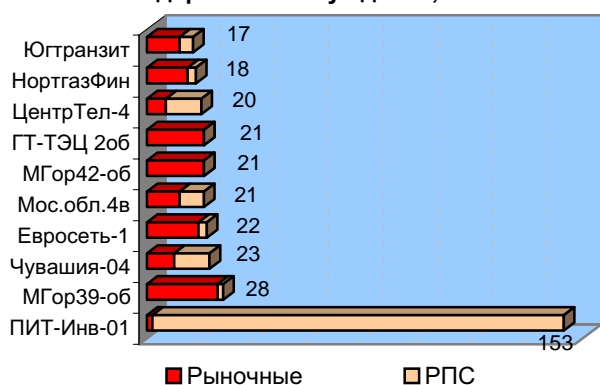
Доходность облигаций первого эшелона

Эмитент	RUR		USD	
	Дата погаш.	YTM (%)	Дата погаш.	YTM (%)
Газпром	18.01.07	7,44	25.04.07	5,50
АЛРОСА	23.10.05	5,57	06.05.08	6,84
ТНК	28.11.06	6,49	06.11.07	6,17

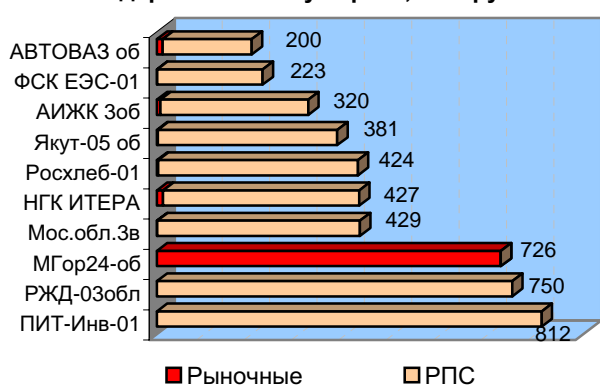
Лидеры и аутсайдеры

ЧМК -1об	3,99	МКШВ-01	-1,55
Югтранзит	2,55	НОМОС 6в	-0,86
АЦБК-Инв 1	1,10	Чувашия-03	-0,85
ВолТел43об	1,00	АИЖК 3об	-0,75
МГор28-об	0,91	Трансффтпр	-0,60

Лидеры по кол-ву сделок, шт.



Лидеры по объему торгов, млн.руб.



Рынок ГКО-ОФЗ. Рынок гособлигаций вчера чувствовал себя вчера не очень хорошо: спроса на бумаги в последний день месяца не было никакого. Объем торгов на вторичном рынке был незначительным, рыночная капитализация рынка снизилась на 0,45 млрд. руб. В то же время спрос на ОБР, которые вчера размещались в секции госбумаг был довольно значительным: банки купили у ЦБ облигаций на 6,48 млрд. руб. Однако тот факт, что бумага было куплено на сумму меньшую, чем на предыдущем аукционе (7,97 млрд. руб), а ставка оказалась выше (4,1% против 3,98% по цене отсечения), несмотря на то, что срок до выкупа меньше, говорит о том, что уровень ликвидности стал ниже. Сегодня мы ожидаем снижение объема торгов до минимального уровня в связи с общей неопределенностью на долговых рынках перед выходом данных по США.

Доходности к погашению: 2005-4,57-3,83 %, в 2006-2010-4,88-7,54%, 2012-21– 8,41-8,73%.

Рынок корпоративных облигаций. В ходе вчерашних торгов на рынке продолжалась консолидация. По итогам торгов снизились 57 бумаг, средний уровень снижения -0,07

-0,3 %, выросло 93 выпуска, темпы роста составили +0,01-+0,4%. Объем торгов снизившимися выпусками составил 2,27 млрд. руб., объем торгов выросшими бумагами – 3,92 млрд. руб. В среднем по рынку единой ценовой тенденции не было.

После вчерашних продаж корректировались в сторону повышения облигации Москвы и Московской области, однако объемы торгов по ним были низкими, т.к. это были в основном спекулятивные покупки, а то время как крупные инвесторы сократили свои операции с этими бумагами. Бумаги 1 эшелона, наоборот, опять возобновили снижение.

Интересным стал тот факт, что рынок не обратил внимания на рост доллара по отношению к рублю. Связано это было, скорее всего, с тем, что рынок становится все более чувствительным к новостям с внешних рынков, которые раньше транслировались на него в основном через курс доллара, а теперь ситуация на мировых рынках влияет на рынок рублевых долгов непосредственно.

Именно поэтому сегодня, несмотря на начало месяца и традиционный для этих дней циклический рост ликвидности, мы ожидаем сохранения текущей ситуации на рынках перед выходом данных по США.

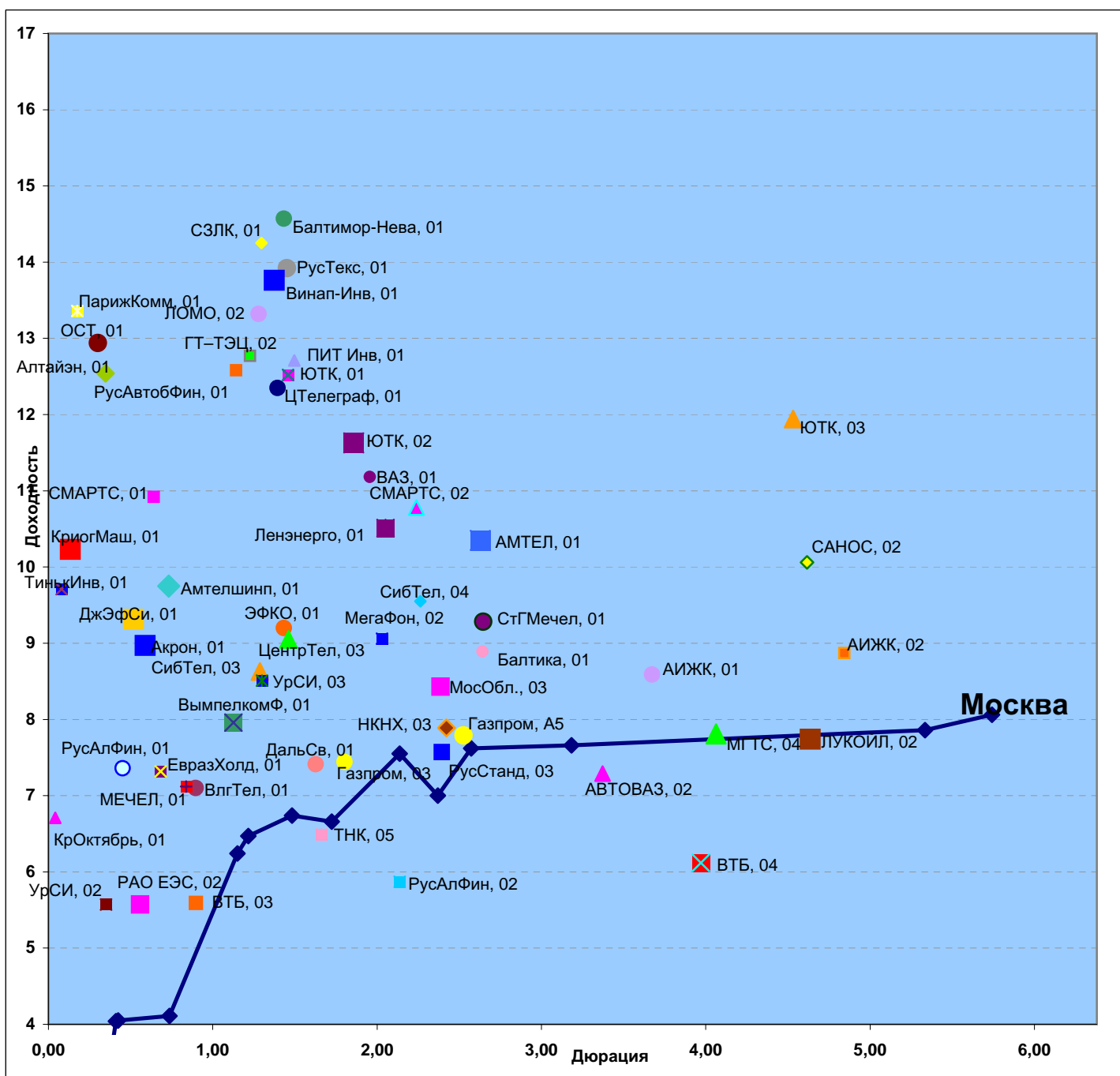
На следующей неделе ситуация может развиваться по нескольким сценариям:

- если на фактор высокой ликвидности банков наложится спрос со стороны нерезидентов, которые активизируются из-за слабых данных по рынку труда в США, то мы можем увидеть хороший рост по всему спектру бумаг несмотря на значительный объем первичных размещений, запланированных на следующую неделю.

- в противном случае факторы будут оказывать на рынок разнонаправленное воздействие, поэтому неопределенность в случае реализации этого сценария высока.

Изменения цен, объемы торгов и текущая доходность негосударственных облигаций

	Изм. цен % от ном.	Спрэды П.п.	Рыночных сделок Шт.	Рын. Оборот руб.	Сделки в РПС Шт.	Объем в РПС руб.	Общий оборот руб.
Региональные и субфедеральные	0,13	0,86	265	1 078 454 700	61	1 626 816 138	2 705 270 838
Корпоративные облигации в разрезе эшелонов							
1 эшелон	-0,05	0,37	28	28 517 448	17	1 039 268 400	1 067 785 848
2 эшелон	-0,09	0,57	148	128 979 488	75	1 811 048 986	1 940 028 474
3 эшелон	-0,12	0,57	422	276 558 759	216	1 958 930 505	2 235 489 264
Корпоративные облигации в разрезе отраслей							
Банки	0,08	0,56	28	17 885 151	11	143 969 573	161 854 724
Телекоммуникации и сотовая связь	0,02	0,35	65	68 160 564	30	407 399 103	475 559 667
Машиностроение	0,13	0,29	93	87 352 680	26	433 230 201	520 582 881
Металлургия	-0,02	0,97	35	15 278 869	16	343 207 756	358 486 625
ТЭК	-0,06	0,35	96	91 196 310	24	782 443 365	873 639 675
Химия и нефтехимия	0,03	0,41	49	24 908 020	11	130 464 200	155 372 220
Лесная и целлюлозно-бумажная	0,04	0,58	12	11 132 114	4	21 962 000	33 094 114
Потребительский рынок	-0,23	0,48	145	74 399 778	169	1 445 016 018	1 519 415 796
Ипотечные компании и строительство	-0,71	1,94	18	13 717 742	7	326 182 000	339 899 742



Рынок акций

	31 мар	30 мар	29 мар	28 мар	25 мар
Индекс РТС	669,07	665,33	674,48	680,52	686,54
Объем торгов на ММВБ (млрд. руб.)	8,75	9,96	8,59	9,15	15,51
DJIA	10503,76	10540,93	10405,70	10485,65	10442,87
NASDAQ 100	1482,53	1491,74	1464,34	1472,71	1469,94
Nikkei	11668,95	11565,88	11599,82	11792,30	11761,10

Индекс РТС (RTSI)



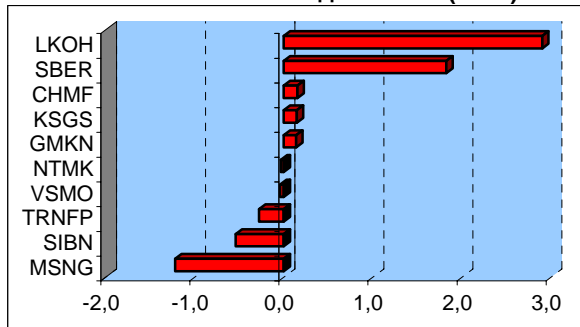
Лидеры роста

НовосибирскЭн	22,58%
Синарский трубный	20,69%
ЗМЗ	18,75%
Кострома ГРЭС	10,37%
Кировский завод	9,90%

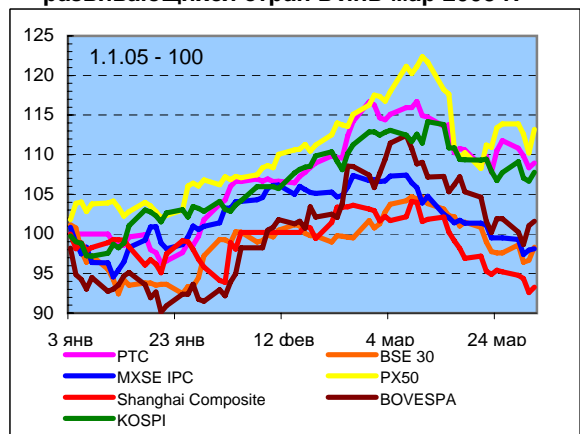
Лидеры падения

БашСвязь	-4,24%
МосЭн	-3,84%
БашкирЭн	-3,08%
Сибнефть	-2,80%
ВСМПО	-2,65%

Влияние на изменение индекса РТС (RTSI)



Сравнительная динамика Индекса РТС индексов рынков акций развивающихся стран в янв-мар 2005 г.



• Как и ожидалось, вчера на рынке прошла техническая коррекция, которая была вызвана следующими факторами:

- В последние дни большинство «голубых фишек» вошли в состояние краткосрочной технической перепроданности, в связи с чем отдельные участники рынка закрывали избыточные короткие позиции.

-Ситуация на развивающихся рынках складывалась благоприятно: большинство фондовых индексов выросли.

-Доллар в течение практически всего рабочего дня находился в состоянии снижения по отношению к ЕВРО, и хотя вчера это не вызвало никакой реакции на рынке рубль-доллара, игроки уже стали воспринимать рост ЕВРО к доллару как непосредственно благоприятный для российского рынка.

- Цены на нефть довольно существенно выросли на фоне появившегося прогноза о Goldman Sachs о том, что цены на нефть вошли в раннюю стадию периода суперроста, когда они могут колебаться в диапазоне 55-105 долл. за барр. Несмотря на то, что российский нефтяной сектор получает не так много от сверхроста цен на нефть, акции нефтяных компаний подросли автоматически.

• В связи с тем, что вчера вышла информация о повышении прогноза со стороны Merrill Lynch по ценовому ориентиру по акциям Норильского Никеля, акции компании также неплохо подросли.

• Лидером роста среди голубых фишек стали акции Сбербанка(+2,32 на ММВБ), однако рост проходил на низких оборотах, что свидетельствует о том, что это был рост исключительно на закрытии коротких позиций.

• Хуже рынка торговались акции Газпрома (-0,29 в ФБ С-Пб), которые снижались на информации о переоценке основных фондов компании, которая может привести к существенному снижению бухгалтерской прибыли. В то же время снижение было незначительным, т.к. многие предполагают, что переоценка основных фондов стала шагом в борьбе газовой монополии за либерализацию тарифов на газ. Несмотря на то, что эта мера может привести к резкому росту инфляции, т.к. рост цен на газ может привести к росту цен на электроэнергию и транспорт, у этой меры довольно много сторонников, так, например, вчера о своей поддержке этой инициативы заявил С.Оганесян. Соответственно, вероятность поддержки инициативы А.Миллера на самом верху не является нулевой, а это благоприятно скажется на финансовых результатах Газпрома и, соответственно, способствует росту котировок компании.

• Сегодня мы ожидаем консолидации рынка акций 1 эшелона на текущих уровнях в связи с затишьем на мировых рынках перед данными по рынку труда в США.

•Если данные выйдут лучше прогнозов, то снижение евро к доллару будет способствовать снижению рубля к американской валюте, а это окажет негативное воздействие на рынок, который начнет снижение к уровню 635-640 п.

•Если на рынке труда в США ситуации окажется не такой радужной, то рубль будет укрепляться, соответственно российский рынок получит шанс вырасти.

28/03/2005 Понедельник

- Австралия и Канада Праздник Пасхи - Рынки закрыты
- Сотовая сеть "Сонет" прекратит предоставление услуг.
- Арбитраж Москвы проведет слушания по иску ФГУП "Почта Россия" о незаконности решения ФАС.
- Глава Минтопэнерго Украины посетит Москву для переговоров по газовому консорциуму.
- Акционеры "Свердловэнерго" и "Пермэнерго" на внеочередном собрании обсудят договор аренды имущества с ОАО "ТГК-9".
- Выплата купона по еврооблигациям Банка Москвы, 2009. Ставка купона - 8 %/. Размер купона (USD) - 40000. Объем - 250 000 000 USD.
- Размещение облигаций ПИТ Инвестментс, 2 Объем - 1 500 000 000 RUR.
- Размещение облигаций Чувашия, 25004. Объем - 750 000 000 / RUR.

29/03/2005 Вторник

- 03:30 Япония февраль Расходы домовладельцев.
- 03:30 Япония февраль Уровень безработицы.
- 03:50 Япония февраль Розничные продажи.
- 17:30 Канада январь Количество рабочих мест.
- 17:30 Канада январь Средняя недельная заработная плата.
- 19:00 США март Доверие потребителей по данным Банка Чикаго - Consumer Confidence (CB).
- "МегаФон" планирует объявить финансовые результаты деятельности за IV квартал 2004г. и за 2004г.
- Совет директоров ОАО "ГидроОГК" обсудит механизм перехода компании на единую акцию.
- Акционеры ОАО "Вена" на годовом собрании переизберут совет директоров и ревизионную комиссию.
- Суд рассмотрит кассацию на арест В.Квачкова, подозреваемого в причастности к покушению на А.Чубайса.
- Банк России выпустит в обращение памятные монеты с изображением Близнецов.
- Мосгорсуд рассмотрит кассации двух граждан, похитивших почти 10 млн долл. у Росбанка.
- Комитет по срочному рынку РТС рассмотрит вопрос о введении фьючерса на акции Сбербанка.
- Акционеры Воткинской ГЭС на внеочередном собрании обсудят договор по эксплуатации оборудования с ТГК-9.
- Погашение еврооблигаций Разгуляй-Центр, 2004(CLN) Объем - 50 000 000 / USD
- Размещение облигаций ТМК, 2. Объем - 3 000 000 000 / RUR. Номинал - 1000 руб.
- Размещение облигаций ИНКОМ-Финанс, 1. Объем - 1 500 000 000 / RUR. Номинал - 1000 руб.
- Размещение облигаций Салаватстекло, 1. Объем - 750 000 000 / RUR. Номинал – 1000 руб.

30/03/2005 Среда

- 03:50 Япония февраль Предварительные данные по промышленному производству.
- 09:00 Япония февраль Заказы на строительство.
- 09:00 Япония февраль Начало строительства.
- 11:00 Германия апрель Индекс доверия потребителей.
- 12:00 Еврозона февраль Денежная масса М3 - EMU-12 М3 (ECB).
- 12:00 Еврозона февраль Скользящая средняя по денежной массе М3 - EMU-12 М3 ECB 3М.
- 13:30 Великобритания март Индекс доверия потребителей - GfK consumer confidence
- 14:00 Великобритания март Отчет Конфедерации Британских Промышленников.
- 15:00 США март Индекс занятости.
- 16:00 США за неделю до 25 марта Индекс ипотечного кредитования.
- 17:30 Канада февраль Цены на промышленные продукты.
- 17:30 Канада февраль Цены на сырье.
- 17:30 США 4 квартал 2004 года Корпоративные прибыли.
- 17:30 США 4 квартал 2004 года Показатель инфляции.
- 17:30 США 4 квартал 2004 год Окончательный прирост ВВП.
- 19:30 США за неделю до 25 марта Запасы нефти по данным Международного Энергетического Агентства.
- На заседании НБС будет обсуждаться ход переговоров о выходе ЦБ РФ из капитала росзагранбанков.

- Замоскворецкий суд рассмотрит по существу уголовное дело временно отстраненного главы РФФИ В.Малина.
- Состоится аукцион по досрочному выкупу семи выпусков ГИО Петербурга.
- Оферта и выплата купона по облигациям СУ-155 Капитал, 1. Цена оферты 100. Ставка купона - 12.29 %. Размер купона 30.98 руб. Объем выпуска- 1,5 млрд. Номинал - 1000 рублей. Оценочная сумма выплаты – 46,470 млн. руб.
- Выплата купона облигаций Санкт-Петербурга, 25024. Ставка купона - 10 %. Размер купона 5.18 руб. Объем - 300 млн. руб. Номинал - 100 руб. Оценочная сумма выплаты - 15,54 млн.руб.

31/03/2005 Четверг

- 10:00 Великобритания март. цены на жилье.
- 10:00 Германия февраль Оптовые продажи.
- 11:55 Еврозона март Уровень безработицы с учетом сезонных колебаний.
- 12:30 Великобритания февраль Потребительское кредитование.
- 12:30 Великобритания февраль Денежная масса М4.
- 12:30 Великобритания февраль Одобренные заявки на ипотечный кредит.
- 13:00 Еврозона март Индекс настроения в деловых кругах.
- 13:00 Еврозона март Индекс доверия в промышленности.
- 13:00 Еврозона март Индекс доверия потребителей.
- 13:00 Еврозона март Индекс экономического настроения.
- 13:00 Еврозона март Предварительный гармонизированный индекс цен потребителей.
- 16:00 США февраль Индекс занятости.
- 17:30 Канада январь Прирост ВВП по основным ценам.
- 17:30 США февраль Личные расходы.
- 17:30 США февраль Личные доходы.
- 17:30 США за неделю до 26 марта Количество заявок на пособие по безработице.
- 18:00 США март Индекс деловой активности по данным Федерального Банка Нью-Йорка.
- 19:00 США февраль Фабричные заказы.
- 19:00 США февраль Индекс количества приглашений о трудоустройстве.
- 19:00 США март Индекс деловой активности по данным Федерального Банка Чикаго.
- 19:00 США февраль Уровень безработицы.
- Совет директоров "ВолгаТелеком" рассмотрит вопрос об отставке гендиректора В.Люпина.
- Акционеры проекта "Шах-Дениз" определяют его стоимость.
- Акционеры ОАО "Пермэнерго" на внеочередном собрании утвердят новый устав общества.
- Апелляционная инстанция рассмотрит жалобу МЧС по взысканию с "Юганскнефтегаза" более 9 млрд руб. за 1999г.
- Суд рассмотрит жалобу защиты на продление срока содержания П.Лебедева под стражей до 26 июня 2005г.
- Акционеры ОАО "Свердловэнерго" на внеочередном собрании планируют утвердить новый устав.
- Акционеры "Татэнерго" на внеочередном собрании одобряют сделки, в свершении которых имеется заинтересованность.
- Погашение и выплата купона по еврооблигациям России, 2005DM Ставка купона - 9.375 %. Размер купона 47933.61(EURO). Объем выпуска 1 250 000 000 /EURO
- Выплата купона по еврооблигациям России, 2010. Ставка купона - 8.25 %. Размер купона 41250(USD). Объем - 2 819 897 951 /USD
- Выплата купона по еврооблигациям России, 2030. Ставка купона - 5 %. Размер купона 25000(USD). Объем - 18 336 205 145 /USD.
- Выплата купона по облигациям «Центральный телеграф», 2 [Облигации] Ставка купона - 12%. Размер купона (RUR) - 29.92. Объем - 200 000 000 /RUR. Номинал - 1000 руб. Оценочная сумма выплаты - 5 984 000 руб.
- Выплата купона по облигациям Группы компаний ПИК, 4 Ставка купона - 13 %. Размер купона 16.03(RUR). Объем - 750 000 000 /RUR. Номинал - 1000 руб. Оценочная сумма выплаты – 12 022 500 руб.
- Выплата купона по облигациям ПИТ Инвестментс, 1. Ставка купона - 17 %. Размер купона 84.77(RUR). Объем - 1 000 000 000 /RUR. Номинал - 1000 руб. Оценочная сумма выплаты – 84 770 000 руб.
- Оферта по облигациям ПИТ Инвестментс, 1. Цена оферты – 100. Объем - 1 000 000 000 /RUR. Номинал - 1000 рублей.
- Размещение облигаций Арсенал-Финанс, 1. Объем - 200 000 000 /RUR. Номинал – 1000 руб.

1/04/2005 Пятница

- 03:50 Япония 1 квартал 2005 Отчет Банка Японии по настроению в деловых кругах "Tankan" - BOJ "Tankan" Business Sentiment Survey.
- 10:00 Германия февраль Розничные продажи за исключением продаж автомобилей и бензина.
- 10:00 Денежная база Россия.
- 11:55 Германия март Индекс деловой активности в производственном секторе.
- 12:00 Еврозона март Индекс деловой активности в производственном секторе.
- 12:30 Великобритания март Индекс деловой активности в производственном секторе.
- 13:00 Еврозона февраль Уровень безработицы.
- 17:30 США март Средняя продолжительность рабочей недели.
- 17:30 США март Средняя почасовая оплата труда.
- 17:30 США март Уровень безработицы.
- 17:30 США март Количество новых рабочих мест в производственном секторе.
- 17:30 США март Количество новых рабочих мест вне сельского хозяйства.
- 18:45 США март Индекс настроения потребителей по данным Мичиганского Университета.
- 19:00 США февраль Расходы на строительство.
- 19:00 США март Индекс постепенного разгона инфляции.
- 19:00 США март Индекс деловой активности в производственном секторе.
- 21:00 США Выступление президента Федерального Резервного Банка Бостона.
- ОАО "Нижневэнерго" созывает внеочередное собрание акционеров по требованию Basly Management.
- Россия начнет поставки электроэнергии в Абхазию.
- Россия повысит экспортные пошлины на нефть до 102,6 долл. за т.
- На внеочередном собрании акционеры "РУСИА Петролеум" одобряют сделки с заинтересованностью

Источник: Reuters, www.alpari-idc.ru, www.cbonds.ru, www.rbc.ru

Настоящий информационно-аналитический обзор предоставляется исключительно в информационных целях и не содержит рекомендаций или предложений о совершении сделок.

АКБ «Промсвязьбанк» (ЗАО) уведомляет, что использование представленной информации не обеспечивает защиту от убытков или получение прибыли. АКБ «Промсвязьбанк» (ЗАО) не несет ответственности за полноту и точность предоставленной информации, а также последствия её использования, и оставляет за собой право пересмотреть ее содержание в любой момент без предварительного уведомления.