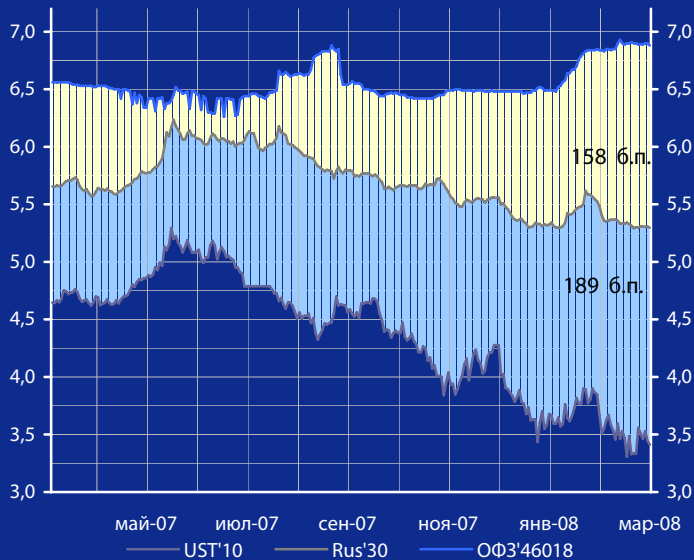


Доходность UST'10, Rus'30 и ОФЗ'46018, %



# Панорама

## Краткий обзор долговых рынков

Вторник 1 апреля 2008 года

### Ключевые индикаторы рынка

Тикер	31 мар	3м max	3м min	12м max	12м min
UST'10, %	3,41	4,03	3,31	5,30	3,31
Rus'30, %	5,30	5,62	5,29	6,24	5,29
ОФЗ'46018,%	6,88	6,93	6,46	6,93	6,26
Libor \$ 3М,%	2,69	4,70	2,54	5,73	2,54
Euribor 3М,%	4,73	4,73	4,29	4,95	3,93
Mibor 3М,%	7,45	7,45	5,72	7,68	4,76
EUR/USD	1,581	1,581	1,445	1,581	1,329
USD/RUR	23,48	24,79	23,48	26,06	23,48

### Мировые рынки облигаций

Доходность 10-летних гособлигаций США (UST'10) в понедельник снизилась на 3 б.п. до уровня в 3,41% годовых на фоне опубликованных данных макроэкономической статистики.

[См. Стр 3](#)

### Суверенные облигации РФ

Спрэд доходности индикативного выпуска Россия-30 (Rus'30) к UST'10 расширился на 3 б.п. до величины в 189 б.п. за счет снижения доходности облигаций UST'10.

[См. Стр 3](#)

### Корпоративные рублевые облигации

На рынке рублевых корпоративных облигаций в понедельник отмечалось снижение доходности облигаций во всех эшелонах выпусков.

[См. Стр 4](#)

### Новости дня

В ближайшие два-три года в России предстоит преодолеть диспропорцию тарифов для разных групп потребителей, заявил вице-премьер, министр финансов РФ А.Кудрин.

[См. Стр 2](#)

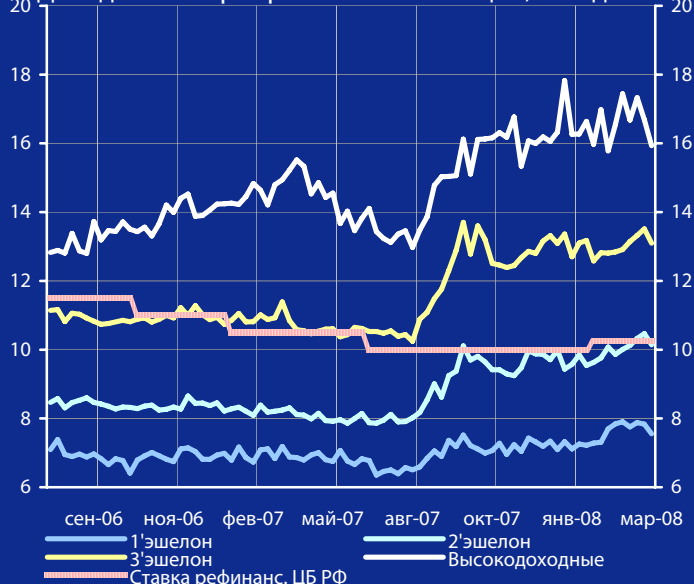
### Календарь событий сегодня:

Еврозона: Индекс деловой активности.

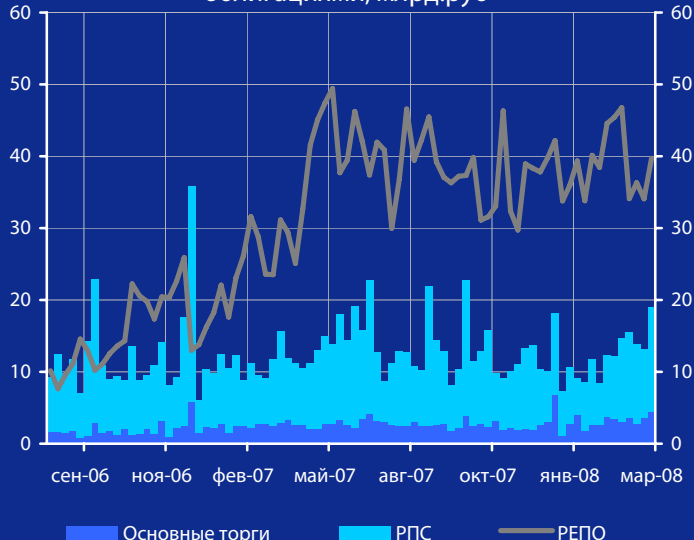
США: Индекс деловой активности.

[См. Стр 5](#)

Доходность корпоративных облигаций, % годовых



Обороты торгов корпоративными облигациями, млрд.руб



### Макроэкономические индикаторы РФ

Индикатор	31 мар	3м max	3м min	12м max	12м min	Изменение
ВВП (к тому же периоду прошлого года)	7,8%	6,7%				1,1%
Инфляция (Индекс потребительских цен)	2,3%	2,3%				
Денежная база (млрд.руб.)	4088,9	4268,2				-179,3
Золотовалютные резервы (\$, млрд)	502,2	474,0				28,2
Остатки на к/с банков *)	596,1	520,4				75,7
Депозиты банков в ЦБ *)	122,7	132,9				-10,2
Сальдо операций ЦБ РФ *)	-92,4	-53,1				-39,3
*) в млрд. руб. на дату (01.04.08) (31.03.08)						

## Макроэкономика и банковская система

**В ближайшие два-три года в России** предстоит преодолеть диспропорцию тарифов для разных групп потребителей, заявил вице-премьер, министр финансов РФ А.Кудрин, выступая на коллегии Федеральной службы по тарифам. "Для предотвращения диспропорции в тарифах можно будет идти на более высокие темпы роста тарифов. Это будет влиять на инфляцию", - отметил А.Кудрин, по мнению которого, для снижения инфляции нужно в первую очередь "снижать монетарную составляющую", темпы роста госрасходов, а также анализировать издержки естественных монополий.

**Рост средневзвешенного тарифа в электроэнергетике** РФ в 2009 г. может составить 20-23% против заложенных ранее 16-17%, сообщил глава Федеральной службы по тарифам (ФСТ) С.Новиков. Таким образом, увеличение прогноза по росту средневзвешенного тарифа (учитывается как либерализованный, так и регулируемый рынки) составит около 5%. По словам С.Новикова, будет корректироваться, в первую очередь, оценка темпов роста цен на электроэнергию с точки зрения либерализации рынка. При этом темпы роста могут быть "чуть выше, чем прогнозировали ранее", и в 2009 г., и в 2010 г. Кроме того, С.Новиков не исключил принятия решения о пересмотре соотношения темпов изменения цен для промышленности и населения.

## Новости рынка облигаций

**Банк России** проведет 3 апреля аукцион по размещению ОБР 5 выпуска в объеме 10 млрд. руб.

**Газпром** начал road-show евробондов на \$2 млрд. Агентство Standard & Poor's присвоило долгосрочный кредитный рейтинг "BBB" предполагаемому выпуску сертификатов участия, выпускаемых Gaz Capital S.A. - специальной финансовой структурой ОАО "Газпром" в рамках программы сертификатов участия объемом 30 млрд долл. Объем выпуска и сроки погашения будут определены во время размещения, говорится в сообщении агентства. Агентство Moody's присвоило предварительный рейтинг (P)A3 планируемому выпуску нот участия в кредите ОАО "Газпром", эмитентом которых будет выступать Gaz Capital S.A.

**Торговый дом "Евросеть"** намерен разместить облигации серии 03 в объеме 5 млрд. руб. Срок погашения - 1820 день с даты начала размещения.

**ООО "СК "Спецстрой-2"** планирует разместить облигации серии 02 на 3 млрд. руб. Срок обращения облигаций составит 1092 дня с начала размещения.

**ЗАО "Корпорация РОС"** (Санкт-Петербург, входит в ГК "Роспайп") планирует разместить дебютный вы-

пуск облигаций на 1 млрд. руб. Срок обращения - 3 года.

**ОАО "Ипотечное Агентство Республики Татарстан"** разместит облигационный заем на 1 млрд. руб.

## Новости эмитентов

**Газпром** планирует приобрести 4 энергосбытовые компании у РАО "ЕЭС России", а приобретение им ОАО "Мосэнергосбыт" может сделать подконтрольный монополии "Межрегионэнергосбыт" крупнейшим в стране. После реализации планов Газпром займет более 25% энергосбытового рынка России.

**ЛУКОЙЛ** обеспечит совокупную добычу нефти на территории Ненецкого автономного округа в 2008 г. в объеме не менее 5,6 млн. т. Как сообщает пресс-служба компании, обязательства по добыче нефти в таком объеме закреплены в протоколе к соглашению о сотрудничестве ЛУКОЙЛа и администрации Ненецкого автономного округа, который был подписан президентом ЛУКОЙЛа В.Алекперовым и главой администрации НАО В.Потапенко. Протокол предусматривает основные направления сотрудничества сторон в 2008 г.

**ТГК-9:** Европейский банк реконструкции и развития (ЕБРР) завершил сделку по приобретению 8% акций ОАО "ТГК-9" за €140 млн. у КЭС-холдинга. За 617,4 млрд. акций генерирующей компании банк заплатил КЭС около 4,9 млрд. руб.

**Чистая прибыль ОАО "Мечел"** по РСБУ в 2007 г. увеличилась по сравнению с 2006 г. на 22,1% и составила 33,388 млрд. руб. Как сообщается в материалах компании, в 4 квартале 2007 г. чистая прибыль компании составила 37,308 млрд. руб. По итогам 9 месяцев 2007 г. компания получила чистый убыток в сумме 3,919 млрд. руб.

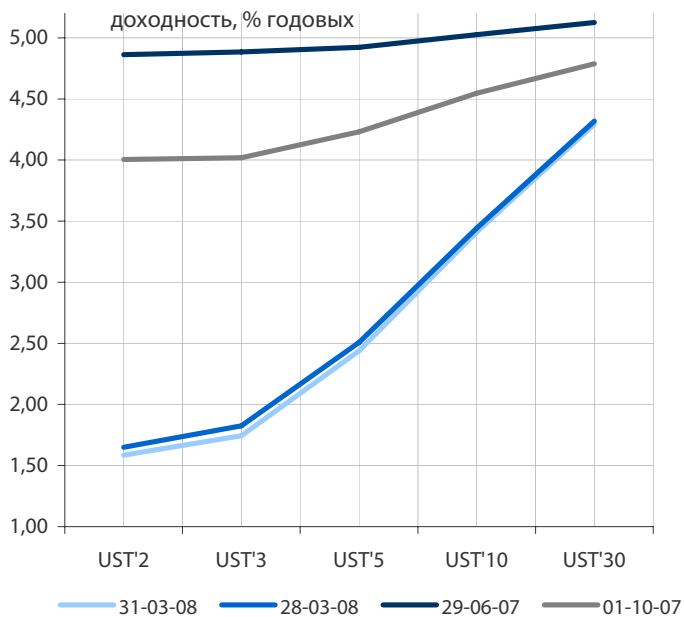
**Ростелеком:** Федеральная служба по тарифам (ФСТ) не исключает отмены госрегулирования тарифов на услуги междугородней связи Ростелекома уже с 2009 г., сообщил глава ФСТ С.Новиков. Он пояснил, что, по предварительным оценкам, отмена госрегулирования приведет к снижению цен на услуги междугорода, поскольку эта мера оздоровит конкуренцию на этом рынке. Ростелеком планирует опубликовать финансовые результаты за 2007 г. по РСБУ 3 апреля 2008 г.

**Чистая прибыль ОАО "Группа "Разгуляй"** в 4 квартале 2007 г. по сравнению с 3 кварталом 2007 г. увеличилась на 15,86% - до 1,439 млн. руб. Рост показателя связан с увеличением суммы выданных займов и увеличением процентной ставки по выданным займам.

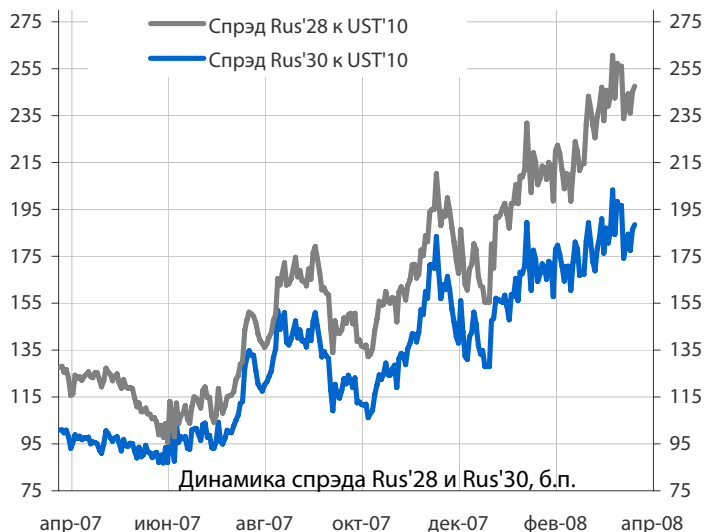
**Казаньоргсинтез** в результате реконструкции увеличит мощности по выпуску этилена до 605 тыс. т с 430 тыс. т/год. Реализация данного проекта ведется с 2005 г. и должна быть завершена в 2008 г. Объем финансирования проекта превышает 3,5 млрд. руб.

*По материалам газет «Ведомости», «Коммерсант», а также Reuters, interfax.ru, prime-tass.ru, rbc.ru, akm.ru и др.*

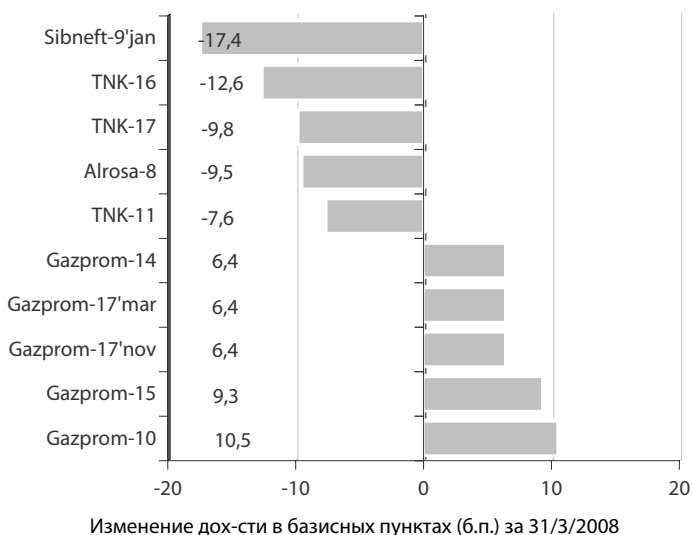
**Кривые доходности UST**



**Динамика спреда Rus'28 и Rus'30 к UST'10**



**Лидеры падения и роста рынка валютных корпоративных облигаций**



**Облигации казначейства США**

Доходность 10-летних гособлигаций США (UST'10) в понедельник снизилась на 3 б.п. до уровня в 3,41% годовых на фоне опубликованных данных макроэкономической статистики, которая указала на выросший уровень деловой активности на Среднем Западе США. Благоприятно повлияло на рыночные настроения предложение министра финансов США Г.Полсона провести реформирование системы финансового надзора и регулирования в США, расширяющее полномочия ФРС для поддержания стабильности финансовой системы и рынка в целом.

Индикатор	31 мар	3-мес		12-мес	
		макс.	мин.	макс.	мин.
UST'5 Ytm, %	2,44	3,44	2,20	5,21	2,20
UST'10 Ytm, %	3,41	4,03	3,31	5,30	3,31
UST'30 Ytm, %	4,29	4,67	4,16	5,40	4,16

**Суверенные еврооблигации РФ**

Спрэд доходности индикативного выпуска Россия-30 (Rus'30) к UST'10 расширился на 3 б.п. до величины в 189 б.п. за счет снижения доходности облигаций UST'10. Мы ожидаем сегодня колебаний спреда доходности между облигациями UST'10 и Rus'30 в районе 185 б.п.

Индикатор	31 мар	3-мес		12-мес	
		макс.	мин.	макс.	мин.
Rus'30 Ytm, %	5,30	5,62	5,29	6,24	5,29
спрэд к UST'10	189	203	148	203	87
Rus'28 Ytm, %	5,89	6,02	5,71	6,32	5,71
спрэд к UST'10	248	261	170	261	96

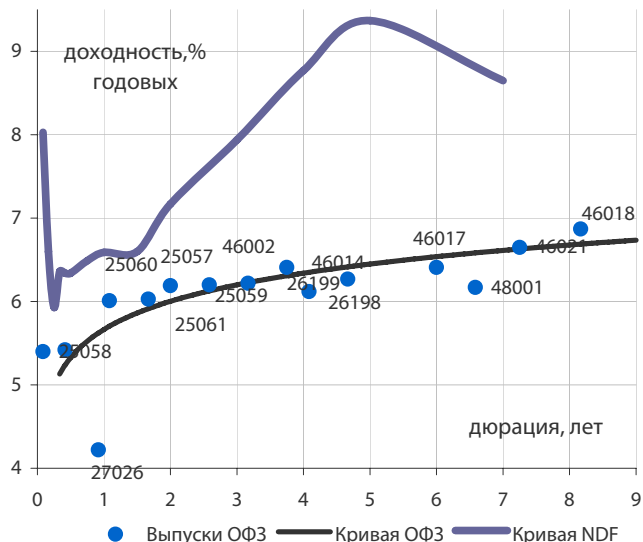
**Корпоративные еврооблигации**

Индикативные доходности российских корпоративных еврооблигаций в понедельник изменились разнонаправленно на фоне снижения доходности облигаций UST'10. Лидерами снижения индикативной доходности стали вчера евробонды Sibneft-9 и TNK-16. Ростом индикативной доходности отметились облигации Газпрома, что мы связываем с сообщением о планирующемся выпуске евробондов объемом около \$2 млрд. В потоке корпоративных событий нам бы хотелось обратить внимание на производственные успехи Казаньоргсинтеза и связанные с этим ожидания улучшения его финансовых результатов.

**Торговые идеи**

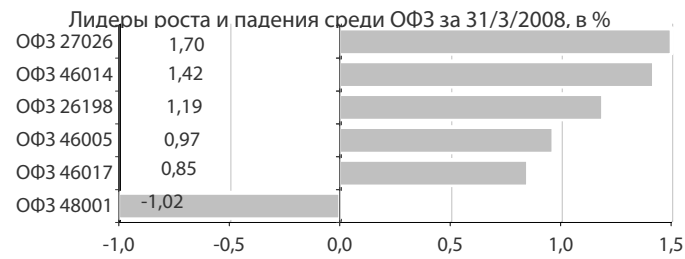
*Текущая доходность еврооблигаций Казаньоргсинтеза, на наш взгляд, выглядит достаточно привлекательно.*

Кривые доходности ОФЗ и NDF на 31/3/2008

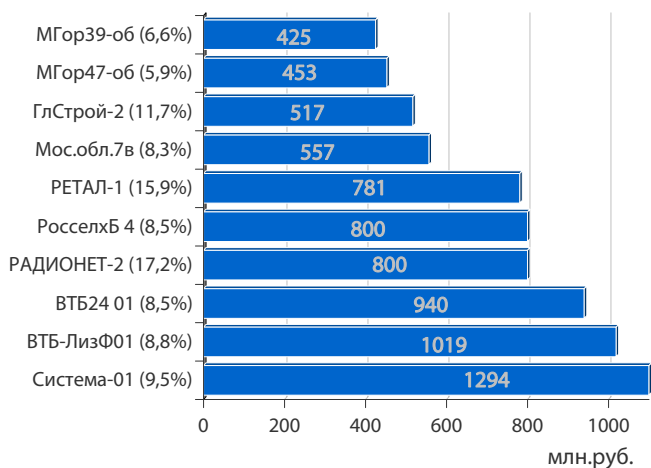


**Облигации федерального займа**

В понедельник на рынке госбумаг котировки ОФЗ преимущественно выросли. В лидерах роста цен оказался выпуск ОФЗ 27026 с дюрацией 0,9 года и выпуск ОФЗ 46014 с дюрацией 4,7 года. Снижением цен отмечен выпуск ОФЗ 48001 с дюрацией 6,6 года. Мы не ожидаем сегодня существенных изменений доходностей выпусков на рынке госбумаг.



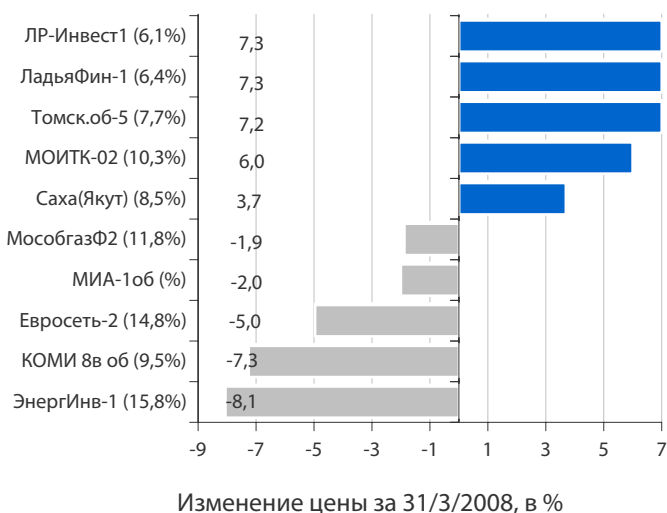
Лидеры оборота за 31/3/2008 (дох-сть по Close)



**Корпоративные облигации и облигации региональных и муниципальных органов власти (РиМОВ)**

На рынке рублевых корпоративных облигаций в понедельник отмечалось снижение доходности облигаций во всех эшелонах выпусков на фоне выросших на 23% оборотов рыночных торгов и более чем на 50% оборотов торгов в режиме переговорных сделок. Снижению доходности корпоративных облигаций способствовали понизившиеся после проведения налоговых выплат ставки краткосрочных рублевых МБК. В лидерах оборота вчера были облигации с доходностью 8-10% годовых. Цены облигаций, ставших лидерами по обороту торгов, вчера изменились разнонаправленно. Лидерами снижения цен среди облигаций с наибольшим оборотом торгов стали облигации Мос.обл.7в с доходностью 8,3% годовых, снизившиеся в цене на 0,4%, а также выпуск МГор47-об с доходностью 5,9% годовых, понизившийся в цене на 0,13%. В лидерах повышения цен среди выпусков с наибольшим оборотом торгов оказались облигации МГор39-об с доходностью 6,6% годовых, выросшие в цене на 0,95% и облигации НОМОС 8в с доходностью 8,3% годовых, выросшие в цене на 1%. Высокий оборот по облигациям Система-01 и РАДИОНЕТ-2 был связан с их выходом на вторичные торги. Среди наиболее снизившихся в цене выпусков нам бы хотелось обратить внимание на облигации МособгазФ2, которые, на наш взгляд, могут быть интересны при доходности свыше 11% годовых. Мы предполагаем, что выросшие остатки на корсчетах банков и снизившиеся ставки МБК будут способствовать притоку средств на рынок корпоративных облигаций и снижению доходности в 1-2 эшелоне выпусков.

Лидеры и аутсайдеры 31/3/2008 (дох-сть по Close)



<b>четверг 3 апреля 2008 г.</b>	<b>3,000</b>	<b>млрд. руб.</b>
□ МБРР-02	3,000	млрд. руб.
<b>понедельник 7 апреля 2008 г.</b>	<b>0,690</b>	<b>млрд. руб.</b>
□ Мехпрачечная Вчд-1 Доп Юужд	0,690	млрд. руб.

## Выплаты купонов

вторник 1 апреля 2008 г.	1066,77	млн. руб.
□ Московская область, 34005	299,16	млн. руб.
□ Национальный капитал, 1	142,11	млн. руб.
□ Разгуляй-Финанс, 2	102,22	млн. руб.
□ Уралвагонзавод-Финанс, 1	93,74	млн. руб.
□ СМАРТС, 3	70,31	млн. руб.
□ Ярославская обл, 34007	69,83	млн. руб.
□ СНХЗ Финанс, 1	59,84	млн. руб.
□ Агрика Продукты Питания, 1	58,84	млн. руб.
□ Сувар-Казань, 1	56,10	млн. руб.
□ Севкабель-Финанс, 3	42,08	млн. руб.
□ Ренинс Финанс, 1	38,90	млн. руб.
□ СТИН-финанс, 1	23,19	млн. руб.
□ Золото Селигдара, 1	10,47	млн. руб.
среда 2 апреля 2008 г.	511,41	млн. руб.
□ Уралвагонзавод-Финанс, 2	151,08	млн. руб.
□ МаирИнвест, 3	111,20	млн. руб.
□ АльфаФинанс, 2	68,62	млн. руб.
□ Красноярский край, 34003	44,88	млн. руб.
□ АСПЭК, 1	44,88	млн. руб.
□ Санкт-Петербург, 26002	39,92	млн. руб.
□ Хайленд Голд Финанс, 1	23,84	млн. руб.
□ Центральный телеграф, 3	17,02	млн. руб.
□ Росинтер Ресторантс, 2	9,97	млн. руб.
четверг 3 апреля 2008 г.	890,46	млн. руб.
□ МДМ-Банк, 3	254,28	млн. руб.
□ ОГК-5, 1	187,00	млн. руб.
□ Тюменьэнерго, 2	103,65	млн. руб.
□ Холидей Финанс, 1	83,40	млн. руб.
□ АПК Аркада, 3	81,67	млн. руб.
□ Русские масла, 2	62,33	млн. руб.
□ ЕПК, 1	46,62	млн. руб.
□ Северная казна, 1	26,18	млн. руб.
□ УБРИР-финанс, 2	25,55	млн. руб.
□ Разгуляй-Финанс, 1	9,98	млн. руб.
□ Паркет-Холл-Сервис, 1	9,80	млн. руб.
пятница 4 апреля 2008 г.	402,76	млн. руб.
□ Банк Ренессанс Капитал, 2008-2 (LPN)	172,73	млн. руб.
□ Банк Зенит, 4	122,28	млн. руб.
□ Банк Союз, 2	83,92	млн. руб.
□ Автовазбанк, 1	23,83	млн. руб.
суббота 5 апреля 2008 г.	6,75	млн. руб.
□ Брянск, 25002	6,75	млн. руб.
понедельник 7 апреля 2008 г.	14,50	млн. руб.
□ ВБРР, 1	14,50	млн. руб.
вторник 8 апреля 2008 г.	271,49	млн. руб.
□ РМК-ФИНАНС, 1	130,89	млн. руб.
□ ТуранАлем Финанс, 1	115,92	млн. руб.
□ РТК-ЛИЗИНГ, 4	24,68	млн. руб.

## Погашения и оферты

вторник 1 апреля 2008 г.			
□ СТИН-финанс, 1	погашение	0,30	млрд. руб.
среда 2 апреля 2008 г.			
□ АльфаФинанс, 2	оферта	2,00	млрд. руб.
□ Метрострой Инвест, 1	оферта	1,50	млрд. руб.
□ Хайленд Голд Финанс, 1	погашение	0,75	млрд. руб.
□ ПЭБ Лизинг, 1	оферта	0,50	млрд. руб.
четверг 3 апреля 2008 г.			
□ Банк Русский стандарт, 7	оферта	5,00	млрд. руб.
□ Ренинс Финанс, 1	оферта	0,75	млрд. руб.
пятница 4 апреля 2008 г.			
□ Агрика Продукты Питан.1	оферта	1,00	млрд. руб.
понедельник 7 апреля 2008 г.			
□ Уралвагонзавод-Финанс, 2	оферта	3,00	млрд. руб.
□ Банк Зенит, 4	оферта	3,00	млрд. руб.
вторник 8 апреля 2008 г.			
□ РТК-ЛИЗИНГ, 4	погашение	2,25	млрд. руб.
□ Сувар-Казань, 1	оферта	0,90	млрд. руб.
среда 9 апреля 2008 г.			
□ Банк Союз, 2	оферта	2,00	млрд. руб.
□ КВАРТ-финанс, 1	оферта	0,25	млрд. руб.
пятница 11 апреля 2008 г.			
□ Автовазбанк, 1	оферта	0,80	млрд. руб.
воскресенье 13 апреля 2008 г.			
□ Электроника, АКБ, 1	погашение	0,50	млрд. руб.
вторник 15 апреля 2008 г.			
□ МегаФон, 3	погашение	3,00	млрд. руб.
□ Разгуляй-Финанс, 2	оферта	2,00	млрд. руб.
□ УК Кора, 1	оферта	1,00	млрд. руб.
среда 16 апреля 2008 г.			
□ Россия, 28003	погашение	8,80	млрд. руб.
четверг 17 апреля 2008 г.			
□ Уралсвязьинформ, 5	погашение	2,00	млрд. руб.
□ ИНКОМ-Финанс, 1	оферта	1,25	млрд. руб.
□ Заводы Гросс, 1	оферта	1,00	млрд. руб.
пятница 18 апреля 2008 г.			
□ ГТ-ТЭЦ Энерго, 3	погашение	1,50	млрд. руб.
□ ТОППРОМ-ИНВЕСТ, 1	оферта	0,50	млрд. руб.

**вторник 1 апреля 2008 г.**

- 03:50 Япония: Отчет Банка Японии Tankan за 1 квартал Прогноз - 13
- 07:30 Австралия: Решение по процентной ставке Резервного Банка Австралии. Прогноз - 7.25%
- 10:00 Германия: Розничные продажи за февраль Прогноз - -0.5% м/м, 0.5% г/г
- 10:00 Германия: Уровень безработицы за февраль Прогноз - 7.5%
- 11:55 Германия: Индекс деловой активности в производственном секторе за март Прогноз - 54.9
- 11:55 Германия: Уровень безработицы за март Прогноз - 7.9%
- 12:00 Еврозона: Индекс деловой активности в производственном секторе за март Прогноз - 52.0
- 12:30 Великобритания: Индекс деловой активности в производственном секторе за март Прогноз - 51.0
- 13:00 Еврозона: Уровень безработицы за февраль Прогноз - 7.1%
- 18:00 США: Индекс постепенного разгона инфляции за март Прогноз - 74.0
- 18:00 США: Индекс деловой активности в производственном секторе за март Прогноз - 48.1
- 18:00 США: Расходы на строительство за февраль Прогноз - -1.0%

**среда 2 апреля 2008 г.**

- 12:30 Великобритания: Индекс деловой активности в строительном секторе за март Прогноз - 52.0
- 12:30 Великобритания: Количество одобренных заявок на ипотечный кредит за февраль Прогноз - 72K
- 12:30 Великобритания: Потребительское кредитование за февраль Прогноз - stg0.9 млрд.
- 12:30 Великобритания: Денежный агрегат M4 за февраль
- 13:00 Еврозона: Индекс производственных цен за февраль Прогноз - 0.6% м/м, 5.2% г/г
- 15:00 США: Индекс рефинансирования за неделю до 28 марта
- 15:30 США: Количество запланированных увольнений за март
- 18:00 США: Фабричные заказы за февраль Прогноз - 0.8%
- 18:30 США: Запасы нефти и нефтепродуктов за неделю до 28 марта

**четверг 3 апреля 2008 г.**

- 11:55 Германия: Индекс деловой активности в секторе услуг за март Прогноз - 52.5
- 12:00 Еврозона: Индекс деловой активности в секторе услуг за март Прогноз - 51.7
- 12:30 Великобритания: Индекс деловой активности в секторе услуг за март Прогноз - 53.3
- 13:00 Еврозона: Розничные продажи за февраль Прогноз - 0.2% м/м, 0.0% г/г
- 16:30 США: Количество заявок на пособие по безработице за неделю до 29 марта Прогноз - 366 тыс.
- 18:00 США: Индекс деловой активности в секторе услуг за март Прогноз - 48.5
- 18:30 США: Запасы природного газа за неделю до 28 марта

**пятница 4 апреля 2008 г.**

- 14:00 Германия: Заказы в обрабатывающей промышленности за февраль Прогноз - 0.9% м/м, 6.6% г/г
- 16:30 США: Средняя продолжительность рабочей недели за март Прогноз - 33.7
- 16:30 США: Средняя почасовая оплата труда за март Прогноз - +0.3% м/м, +3.6% г/г
- 16:30 США: Уровень безработицы за март Прогноз - +5.0%
- 16:30 США: Количество новых рабочих мест вне сельского хозяйства за март Прогноз - -50 тыс.
- 23:00 США: Притоки капитала по данным Казначейства США за март

**ОАО «Промсвязьбанк»**

109052, Москва,  
ул. Смирновская, 10, стр. 22

**Круглосуточная  
информационно-справочная служба банка:**

8 800 555-20-20 (звонок из регионов РФ бесплатный)  
+7 (495) 787-33-34

**Инвестиционный департамент**

т.: +7 (495) 777-10-20 доб. 70-53-03, 70-20-00  
ф.: +7 (495) 777-10-20 доб. 70-47-37  
E-mail: [ib@psbank.ru](mailto:ib@psbank.ru)

**Руководство****Зибарев Денис Александрович**

[Zibarev@psbank.ru](mailto:Zibarev@psbank.ru)

Руководитель департамента

70-47-77

**Тулинов Денис Валентинович**

[Tulinov@psbank.ru](mailto:Tulinov@psbank.ru)

Руководитель департамента

70-47-38

**Субботина Мария Александровна**

[Subbotina@psbank.ru](mailto:Subbotina@psbank.ru)

Заместитель руководителя департамента

70-47-33

**Аналитическое управление****Бобовников Андрей Игоревич**

[Bobovnikov@psbank.ru](mailto:Bobovnikov@psbank.ru)

Начальник отдела

70-47-31

**Шагов Олег Борисович**

[Shagov@psbank.ru](mailto:Shagov@psbank.ru)

Главный специалист

70-47-34

**Крусткалн Ян Эдуардович**

[Krustkaln@psbank.ru](mailto:Krustkaln@psbank.ru)

Главный специалист

70-47-32

**Жариков Евгений Юрьевич**

[Zharikov@psbank.ru](mailto:Zharikov@psbank.ru)

Ведущий специалист

70-47-35

**Захаров Антон Александрович**

[Zakharov@psbank.ru](mailto:Zakharov@psbank.ru)

Специалист

70-47-75

**Управление торговли и продаж****Павленко Анатолий Юрьевич**

[APavlenko@psbank.ru](mailto:APavlenko@psbank.ru)

Треjder

Прямой: +7(495)705-90-69

+7(495)777-10-20 доб. 70-47-23

**Рыбакова Юлия Викторовна**

[Rybakova@psbank.ru](mailto:Rybakova@psbank.ru)

Треjder

Прямой: +7(495)705-90-68

+7(495)777-10-20 доб. 70-47-41

Настоящий информационно-аналитический обзор предоставляется исключительно в информационных целях и не содержит рекомендаций или предложений о совершении сделок. ОАО «Промсвязьбанк» уведомляет, что использование представленной информации не обеспечивает защиту от убытков или получение прибыли. ОАО «Промсвязьбанк» и его сотрудники не несут ответственности за полноту и точность предоставленной информации, а также последствия её использования, и оставляют за собой

право пересмотреть её содержание в любой момент без предварительного уведомления.

Настоящим уведомляем всех заинтересованных лиц о том, что при подготовке обзора использовалась информация, полученная из сети Интернет, а также других открытых источников информации, рассматриваемых нами на момент публикации как достоверные.

ОАО «Промсвязьбанк», Москва, ул. Смирновская, 10, т.: 777-10-20, web-сайт: [www.psbank.ru](http://www.psbank.ru)

Аналитическое управление Инвестиционного Департамента, т. 777-10-20(доб. 704733), e-mail: [ib@psbank.ru](mailto:ib@psbank.ru)