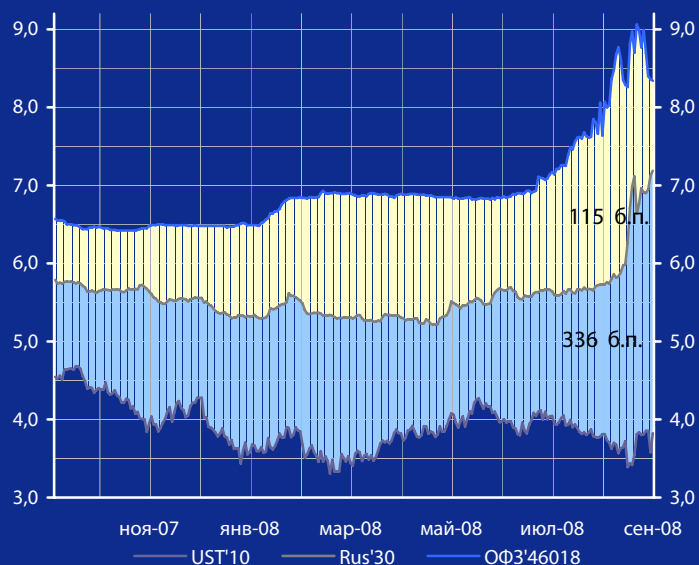


Доходность UST'10, Rus'30 и ОФЗ'46018, %



# Панорама

## Краткий обзор долговых рынков

Среда 1 октября 2008 года

### Ключевые индикаторы рынка

Тикер	30 сен	3м max	3м min	12м max	12м min
UST'10, %	3,83	4,12	3,39	4,68	3,31
Rus'30, %	7,19	7,19	5,54	7,19	5,22
ОФЗ'46018,%	8,34	9,06	6,84	9,06	6,42
Libor \$ 3М,%	4,05	4,05	2,79	5,25	2,54
Euribor 3М,%	5,28	5,28	4,96	5,28	4,29
Mibor 3М,%	9,24	9,50	6,14	9,50	5,72
EUR/USD	1,407	1,593	1,394	1,599	1,394
USD/RUR	25,67	25,80	23,14	25,80	23,14

### Мировые рынки облигаций

Доходность 10-летних гособлигаций США (UST'10) во вторник выросла на 25 б. п. до уровня в 3,83% годовых.

[См. стр 3](#)

### Суверенные облигации РФ

Спрэд доходности индикативного выпуска Россия-30 (Rus'30) к UST'10 сузился на 19 б. п. до отметки в 336 б. п.

[См. стр 3](#)

### Корпоративные рублевые облигации

На рынке рублевых корпоративных облигаций во вторник отмечались разнонаправленные изменения котировок облигаций во всех эшелонах выпусков.

[См. стр 4](#)

### Новости дня

В России, начиная с мая, отмечается замедление темпов экономического роста при сохранении в целом относительно высоких темпов экономического развития, сообщает Минэкономразвития РФ.

[См. стр 2](#)

### Обзор эмитента

Приближается оферта по облигациям НОК.

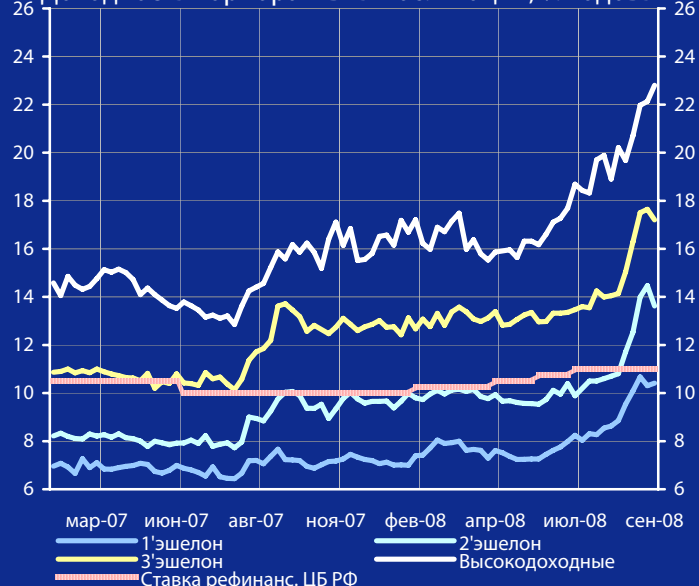
[См. стр 5](#)

### Календарь событий сегодня:

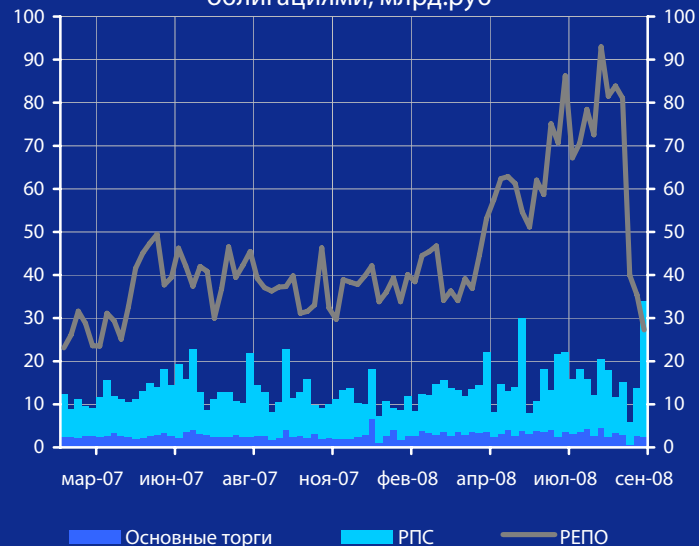
Еврозона: Индекс деловой активности.  
США: Изменение числа занятых от ADP.

[См. стр 6](#)

Доходность корпоративных облигаций, % годовых



Обороты торгов корпоративными облигациями, млрд.руб



### Макроэкономические индикаторы РФ

	Изменение		
ВВП ( к тому же периоду прошлого года)	7,5% (2 кв. 8г.)	8,1% (за 07 г.)	-0,6%
Инфляция (Индекс потребительских цен)	0,4% (авг. 08г.)	9,7% (к дек 07г.)	
Денежная база (млрд.руб.)	4459,1 (22.09.08)	4268,2 (01.01.08)	190,9
Золотовалютные резервы (\$, млрд)	559,4 (19.09.08)	474,0 (28.12.07)	85,4
Остатки на к/с банков *)	702,4	682,6	19,8
Депозиты банков в ЦБ *)	154,0	181,8	-27,8
Сальдо операций ЦБ РФ *)	-105,6	-141,4	35,8
*) в млрд. руб. на дату			
	(01.10.08)	(30.09.08)	

## Макроэкономика и банковская система

**В России**, начиная с мая, отмечается замедление темпов экономического роста при сохранении в целом относительно высоких темпов экономического развития. Если в 1 квартале ВВП вырос на 8,5%, во 2 квартале – на 7,5%, то в июле и августе — на 6,9% и 7,0%, соответственно, - говорится в подготовленном Минэкономразвития (МЭР) мониторинге текущей ситуации в экономике РФ в январе-августе 2008 г. Как отмечают в МЭР, в целом за январь-август прирост ВВП составил, по оценке, 7,7%. С исключением сезонного и календарного факторов среднемесячный прирост составил 0,8% и 0,5% в 1 и 2 кварталах, соответственно, в июле и августе – 0,2% и 0,5%, соответственно. В июле-августе, как и в предыдущие месяцы, главными факторами экономического роста оставались благоприятная внешнеэкономическая конъюнктура на мировых товарных рынках и высокая динамика потребительского спроса.

**Минфин РФ** провел аукцион размещению временно свободных средств федерального бюджета на банковские депозиты. Объем размещения по итогам аукциона составил 34 млрд. руб. Максимальный объем размещения был установлен в 200 млрд. руб. Общий объем заявок – 34 млрд. руб. Минимальная процентная ставка размещения – 8,25% годовых. Средневзвешенная процентная ставка размещения – 8,32% годовых. Диапазон ставок в заявках - 8,25-8,7% годовых. Дата внесения депозитов – 1 октября, дата возврата депозитов – 7 ноября. Заявки подали 9 из 28 уполномоченных банков. Сегодня Минфин РФ предложит банкам на аукционе свободные средства в объеме 300 млрд. руб. Минимальная процентная ставка размещения – 8% годовых. Дата размещения депозитов – 2 октября, дата возврата депозитов – 9 октября.

**Федеральная служба по финансовым рынкам (ФСФР)** с 30 сентября и до особого распоряжения разрешила биржам продлевать торги до 19:00 мск. Кроме того, ФСФР снизила показатель технического индекса отклонения цен открытия к закрытию торгов предыдущего дня на биржах с 12% до 10%, при котором происходит приостановка торгов. Также ФСФР снизила показатель технического индекса отклонения текущей цены на биржах в течение торгового дня с 8% до 5%, при котором происходит приостановка торгов.

## Новости рынка облигаций

**Минфин РФ** в рамках проведения операции по обмену облигаций федерального займа с амортизацией долга ОФЗ-АД выпуска 46020 на облигации федерального займа с постоянным купонным доходом ОФЗ-ПД выпуска 25063 1 октября 2008 г. установило

цену выкупа облигаций федерального займа с амортизацией долга выпуска 46020 в размере 82,5% номиналу.

**Банк "Зенит"**: Совет директоров ОАО "Банк "Зенит" принял решение разместить два выпуска облигаций на общую сумму 8 млрд. руб. Выпуск серии 06 предполагает размещение 3 млн. облигаций, выпуск серии 07 - 5 млн. бумаг номиналом 1 тыс. руб. каждая. Срок облигаций каждого выпуска без возможности досрочного погашения составляет 5 лет.

## Новости эмитентов

**Газпром** ожидает к концу 2008 г. снижения соотношения долга к EBITDA с 1,69 до 0,9. Совет директоров Газпрома принял к сведению информацию о текущем состоянии консолидированной долговой нагрузки компании и эффективности использования привлеченных средств, сообщает пресс-служба компании. Правлению Газпрома было поручено продолжить работу по развитию системы мониторинга реализации инвестиционных проектов Газпрома. Как отмечается в сообщении компании, в течение 2002-2006 гг. соотношение общий долг/EBITDA Газпрома снизилось с 2,13 до 1,12. По итогам 2007 г. значение коэффициента выросло до 1,69, однако Газпром ожидает снижения этого показателя к концу текущего года. Среднее значение указанного коэффициента по развивающимся рынкам составляет 1,1, отмечают в Газпроме.

**ОАО "МегаФон"** направило в Федеральную антимонопольную службу (ФАС) РФ ходатайство о приобретении 100% голосующих акций ОАО "Средневолжская межрегиональная ассоциация радиотелекоммуникационных систем" (СМАРТС).

**ОАО "ГМК "Норильский никель"** 3 октября 2008 г. опубликует финансовую отчетность за 1 полугодие с.г. по МСФО.

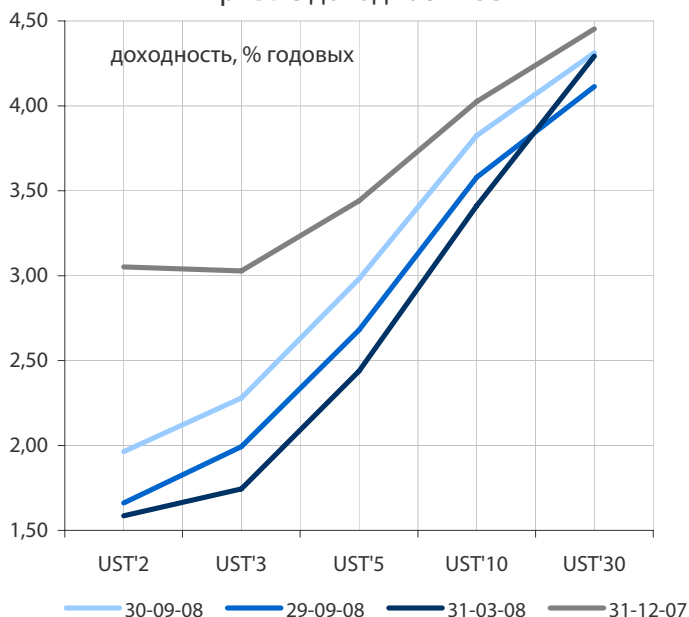
**Чистая прибыль ОАО "Сибирьтелеком"** по МСФО, по неаудированным данным, выросла за 1 полугодие 2008 г. на 4,8% - до 2,005 млрд. руб. Показатель EBITDA за отчетный период вырос на 12,4% и составил 6,998 млрд. руб. Маржа EBITDA в 1 полугодии 2008 г. составила 39,7% против 36,6% за аналогичный период 2007 г. Консолидированные доходы Сибирьтелекома за 1 полугодие с. г. возросли на 8,5% по сравнению с 2007 г. и составили 18,461 млрд. руб.

**Вымпелком** начал привлечение синдицированного кредита на €600 млн. под ставку EURIBOR+230 б.п.

**Чистая прибыль НМТП** (ОАО "Новороссийский морской торговый порт") в 1 полугодии 2008 г., рассчитанная по МСФО, выросла на 196% - до \$84,5 млн. против \$28,54 млн. за аналогичный период годом ранее. При этом выручка НМТП за указанный период выросла на 59% - до \$314,66 млн., а валовая прибыль - на 58,2%, составив \$136,5 млн.

*По материалам газет «Ведомости», «Коммерсант», а также Reuters, interfax.ru, prime-tass.ru, rbc.ru, akm.ru и др.*

### Кривые доходности UST

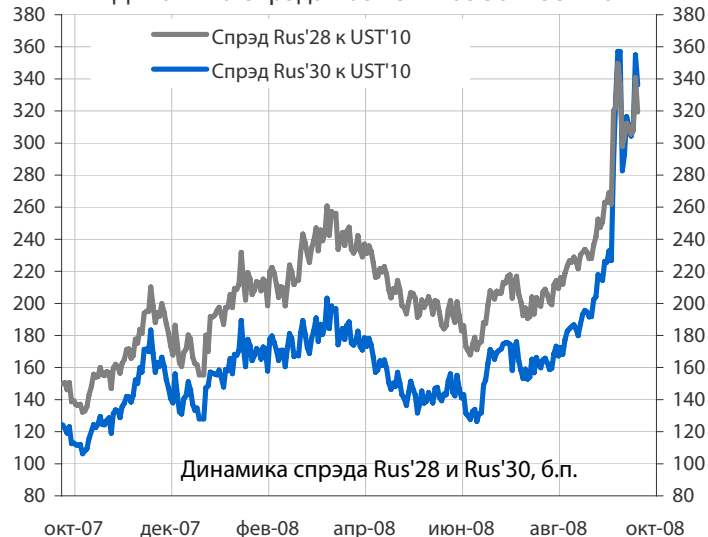


### Облигации казначейства США

Доходность 10-летних гособлигаций США (UST'10) во вторник выросла на 25 б. п. до уровня в 3,83% годовых на фоне вышедших данные макроэкономической статистики, которые носили смешанный характер. Композитный индекс цен на жилье S&P/Case-Shiller-20 в июле упал на рекордные 16,3% по сравнению с июлем прошлого года. Вместе с тем, индекс деловой активности, по данным Чикагской Ассоциации менеджеров, оказался существенно лучше прогнозов, а индекс уверенности американских потребителей вырос в сентябре до 59,8 пункта с 56,9 пункта месяцем ранее.

Индикатор	30 сен	3-мес		12-мес	
		макс.	мин.	макс.	мин.
UST'5 Ytm, %	2,98	3,47	2,52	4,41	2,20
UST'10 Ytm, %	3,83	4,12	3,39	4,68	3,31
UST'30 Ytm, %	4,31	4,69	4,02	4,91	4,02

### Динамика спреда Rus'28 и Rus'30 к UST'10

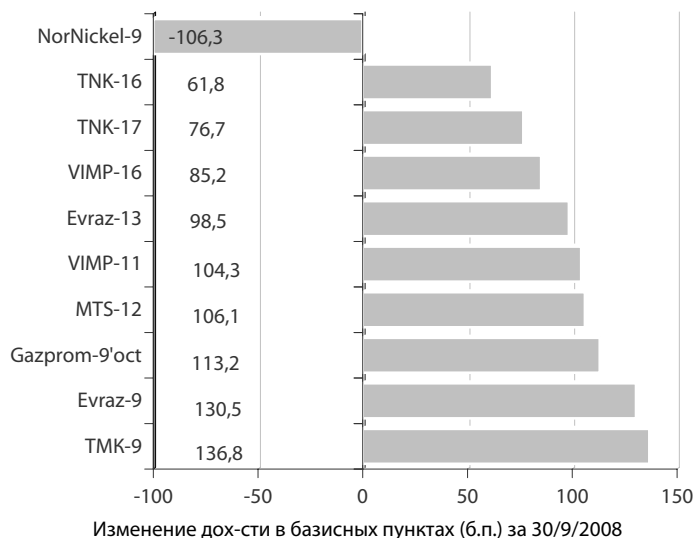


### Суверенные еврооблигации РФ

Спрэд доходности индикативного выпуска Россия-30 (Rus'30) к UST'10 сузился на 19 б. п. до отметки в 336 б. п. в условиях опережающего роста доходности облигаций UST'10. Мы ожидаем сегодня увидеть сужение спреда доходности между облигациями Rus'30 и UST'10.

Индикатор	30 сен	3-мес		12-мес	
		макс.	мин.	макс.	мин.
Rus'30 Ytm, %	7,19	7,19	5,54	7,19	5,22
спрэд к UST'10	336	357	153	357	106
Rus'28 Ytm, %	7,02	7,02	5,98	7,02	5,71
спрэд к UST'10	319	350	191	350	132

### Лидеры падения и роста рынка валютных корпоративных облигаций



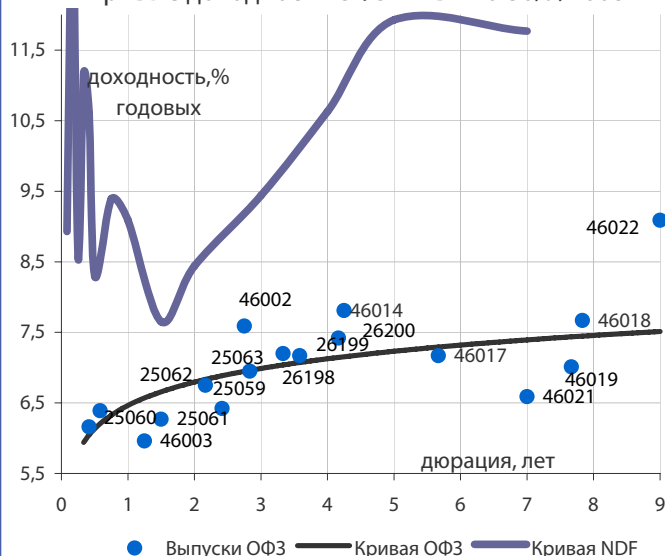
### Корпоративные еврооблигации

Индикативные доходности российских корпоративных еврооблигаций вчера преимущественно выросли на фоне роста доходности базовых активов. Наибольшим ростом индикативной доходности вчера выделились еврооблигации Gazprom-9, Evraz-9 и ТМК-9. Снижением индикативной доходности на ожиданиях хороших финансовых результатов компании выделились евробонды NorNickel-9. В потоке корпоративных новостей нам бы хотелось обратить внимание на хорошие финансовые результаты НМТП, (ОАО "Новороссийский морской торговый порт") чистая прибыль которого в 1 полугодии с. г. по МСФО, выросла на 196% - до \$84,5 млн.

### Торговые идеи

*Текущая доходность еврооблигаций НМТП в условиях хороших финансовых результатов компании, на наш взгляд, выглядит достаточно привлекательно.*

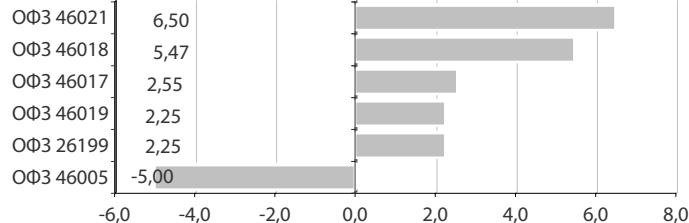
Кривые доходности ОФЗ и NDF на 30/9/2008



## Облигации федерального займа

Во вторник на рынке госбумаг котировки ОФЗ изменились разнонаправленно. В лидерах роста котировок оказался выпуск ОФЗ 46021 с дюрацией 7,0 года, который днем ранее Минфин выкупил в объеме 83,619 млн. руб. Снижением отметился выпуск ОФЗ 46005 с дюрацией 9,6 года. Мы ожидаем сегодня разнонаправленных колебаний котировок выпусков на рынке госбумаг.

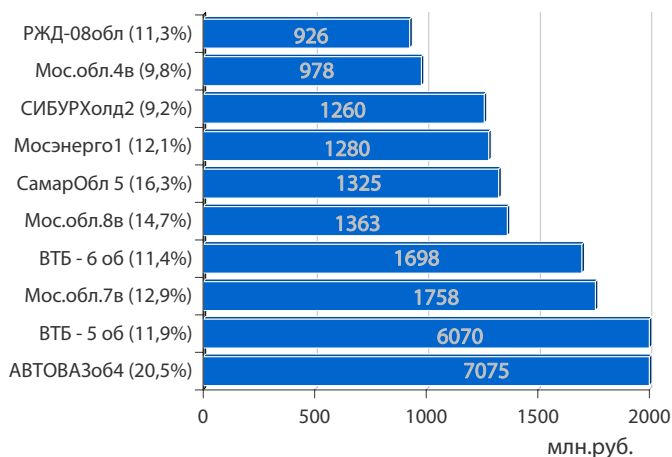
Лидеры роста и падения среди ОФЗ за 30/9/2008, в %



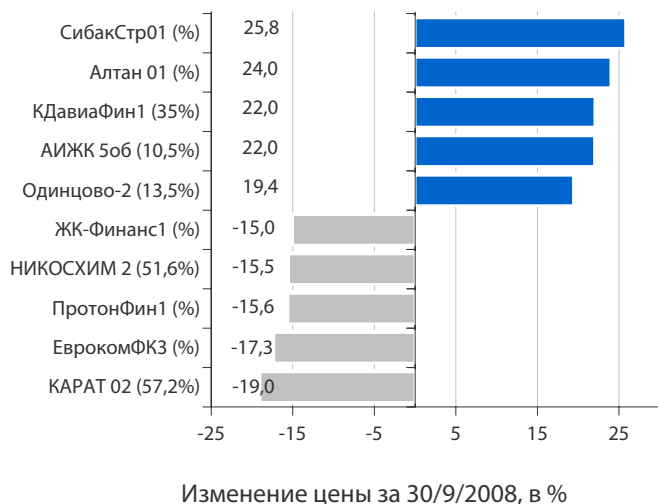
## Корпоративные облигации и облигации региональных и муниципальных органов власти (РиМОВ)

На рынке рублевых корпоративных облигаций во вторник отмечались разнонаправленные изменения котировок облигаций во всех эшелонах выпусков. Позитивное влияние на рынок облигаций оказал предложенный Правительством РФ очередной поддерживающий пакет мер, включающий рефинансирование внешних долгов российских компаний и банков на сумму до \$50 млрд. через Внешэкономбанк. Вместе с тем, ситуация с рублевой ликвидностью в последний день квартала несколько ухудшилась из-за проведенных платежей по налогу на прибыль, а краткосрочные межбанковские рублевые ставки поднялись до уровня в 8% годовых. Однако, как показал прошедший аукцион Минфина по размещению бюджетных средств, острая потребность банков в рублевой ликвидности отсутствует, поскольку из предложенных 200 млрд. руб. 9 подавших заявки из 28 уполномоченных банков востребовали всего 17% средств. В целом на рынке облигаций продолжает сохраняться выборочный интерес к облигациям 1-2 эшелона выпусков, но ликвидность рынка низкая. Оборот рыночных сделок вчера практически не изменился, сохранившись на 15% ниже среднеквартального. Объемы в режиме переговорных сделок выросли на три четверти, а сделок РЕПО упали на 27%, опустившись до минимальных значений почти за 4 месяца. В лидерах рыночного оборота вчера были облигации с доходностью 9% и 12% годовых. Цены облигаций, ставших лидерами по обороту торгов, вчера изменились разнонаправленно. В лидерах падения цен среди выпусков с наибольшим оборотом торгов оказались облигации РоссельхБ 3 с доходностью 11,9% годовых, упавшие в цене на 3,9%, а также облигации ТрансКред3 с доходностью 17,4% годовых, понизившиеся в цене на 7,0%. Лидерами роста цен среди выпусков с наибольшим оборотом торгов вчера стали облигации Мос.обл. 7в с доходностью 12,9% годовых, выросшие в цене на 2,0%. Мы ожидаем сегодня увидеть преимущественное снижение доходностей облигаций в 1-2 эшелоне выпусков.

Лидеры оборота за 30/9/2008 (дох-сть по Close)



Лидеры и аутсайдеры 30/9/2008 (дох-сть по Close)



Облигация	НОК, 02	
Объем	400 млн. руб.	
Амортизация	50% - в 1638-й день; 50% - в 1820-й день	
Дата размещения	28.09.06	
Срок обращения	5 лет	
Оферта	02.10.08, 06.10.09, 30.09.10 (цена: 100)	
Купон после оферты	15,50%	
Доходность на ММВБ	16,75%	
Организатор	БКС Консалтинг	

## ОАО «Новосибирский оловянный комбинат» (НОК): оферта 02.10.08 г.

Группа «НОК», подконтрольная бизнесмену Александру Дугельному, производит олово и припои, являясь монополистом на российском рынке марочного олова (99% рынка). Основными активами Группы «НОК» являются ОАО «Новосибирский оловянный комбинат» и комбинаты по добыче и обогащению оловянной и медной руды - «Дальолово», «Тянь-Шаньолово», и «Востоколово». Среди непрофильных активов Группы - «Северский стекольный завод», запущенный в эксплуатацию в апреле 2008 г.

Внешняя конъюнктура на рынке олова подвержена общим тенденциям рынка металлов – в связи с мировым кризисом снижение цен на олово после пика в мае 2008 г. (25 000 \$/т.) может продолжиться. Несмотря на то, что цены на олово за I п/г 2008 г. были выше аналогичного периода 2007 г. в среднем на 50%, ОАО «НОК» получило выручку на 16% меньше, чем годом ранее. При этом за счет высоких цен на олово комбинат за отчетный период смог увеличить EBITDA на 44% - до 87 млн. руб. и чистую прибыль в 2,5 раза – до 33 млн. руб.

Основная проблема НОК - дефицит сырья. До 2008 г. около 50% руды закупалось комбинатом у «Сахаолово», которое из-за внутрикорпоративных проблем было выведено из состава Группы. Часть поставок руды (22%) была компенсирована импортом, однако снижение объемов производства за I п/г 2008 г. избежать не удалось – на текущий момент мощности комбината загружены всего на 30-40%. Во II п/г налаживаются регулярные поставки оловянной руды из Конго, однако себестоимость сырья для комбината при этом может возрасти.

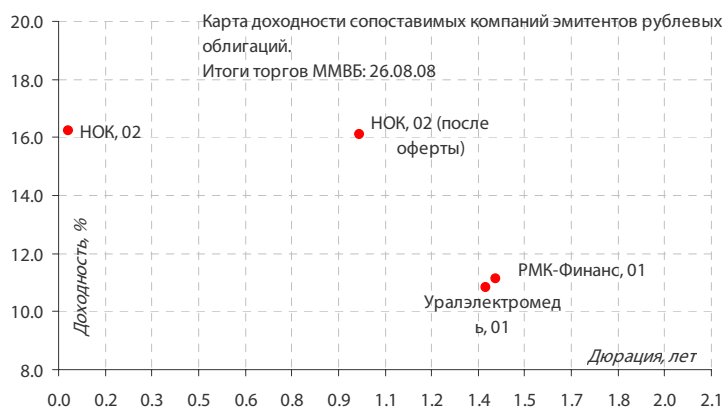
Угрозу финансовому состоянию эмитента могут нести в себе предъявленные налоговые претензии к комбинату на сумму 98,6 млн. руб. (при чистой прибыли за весь 2007 г. – 61 млн. руб.). Также в результате корпоративного конфликта партнеров (Группы «НОК» и бизнесмена Александра Шаркова) в суде рассматривается иск к ЗАО «Северский стекольный завод» (принадлежит НОК) на 127 млн. руб. по договорам займов.

Чистый долг ОАО «НОК» по итогам I п/г 2008 г. остался на уровне 2007 г. – 1,3 млрд. руб. при высоком показателе Чистый долг/EBITDA – 7,44x и EBITDA/% - всего 1,16x. Консолидированную отчетность Группа не публикует.

Несмотря на увеличение купона до 15,5% и дополнительную оферту, с учетом внешней рыночной конъюнктуры, займ вряд ли удастся оставить в рынке. При этом весьма вероятен технический дефолт из-за слабого финансового состояния и проблем в компании. Однако, занимая монопольное положение на рынке олова, НОК является стратегическим предприятием отрасли (в частности, поставки на ММК составляют до 50% выручки НОК) – при возникновении преддефолтной ситуации достаточно быстро может быть найден стратегический инвестор.



Период	2006	2007	I п/г 2007	I п/г 2008
<b>Основные показатели баланса, млн. руб.</b>				
Внеоборотные активы	653.62	635.32	646.91	865.94
Оборотные активы	1321.66	1780.22	1525.28	1740.54
<b>Всего активов</b>	<b>1975.28</b>	<b>2415.54</b>	<b>2172.18</b>	<b>2606.48</b>
Собственные средства	737.21	798.19	750.07	844.25
Долгосрочные займы	643.06	642.30	659.45	710.00
Краткосрочные займы	451.32	610.06	499.84	608.83
<b>Всего пассивов</b>	<b>1975.28</b>	<b>2415.54</b>	<b>2172.18</b>	<b>2606.48</b>
<b>Основные показатели прибылей и убытков, млн. руб.</b>				
<b>Выручка</b>	<b>1071.28</b>	<b>1221.57</b>	<b>600.72</b>	<b>507.43</b>
Валовая прибыль	182.48	284.82	108.92	110.95
<b>EBITDA</b>	<b>171.28</b>	<b>163.98</b>	<b>60.28</b>	<b>86.77</b>
Прибыль до налогов	69.38	95.82	25.07	44.38
<b>Чистая прибыль</b>	<b>43.10</b>	<b>60.97</b>	<b>12.86</b>	<b>32.74</b>
<b>Основные финансовые коэффициенты</b>				
<b>Чистый долг</b>	<b>1089.22</b>	<b>1249.50</b>	<b>1145.65</b>	<b>1291.78</b>
Чистый долг/активы	0.55	0.52	0.53	0.50
Капитал/займы	0.67	0.64	0.65	0.64
Чистый долг/выручка	1.02	1.02	0.95	1.27
<b>Чистый долг/EBITDA</b>	<b>6.36</b>	<b>7.62</b>	<b>9.50</b>	<b>7.44</b>
<b>EBITDA/%</b>	<b>1.82</b>	<b>1.44</b>	<b>1.20</b>	<b>1.16</b>
Рент-сть активов	2%	3%	1%	3%
Рент-сть капитала	6%	8%	3%	8%
Рентабельность ЧП	4%	5%	2%	6%
Рентабельность EBITDA	16%	13%	10%	17%



четверг 2 октября 2008 г.		<b>1,800</b>	<b>млрд. руб.</b>
<input type="checkbox"/>	Ярославская обл-34008 (2)	0,800	млрд. руб.
<input type="checkbox"/>	Группа РАЗГУЛЯЙ-БО-4	0,500	млрд. руб.
<input type="checkbox"/>	Группа РАЗГУЛЯЙ-БО-5	0,500	млрд. руб.
понедельник 6 октября 2008 г.		<b>10,100</b>	<b>млрд. руб.</b>
<input type="checkbox"/>	Газпромбанк-03	10,000	млрд. руб.
<input type="checkbox"/>	Новые Горизонты-БО-04	0,100	млрд. руб.

**Выплаты купонов**

среда 1 октября 2008 г.	1145,4	млн. руб.
□ Россия, 46012	624,8	млн. руб.
□ Уралвагонзавод-Финанс, 2	157,1	млн. руб.
□ АльфаФинанс, 2	94,7	млн. руб.
□ МаирИнвест, 3	83,4	млн. руб.
□ Красноярский край, 34003	44,9	млн. руб.
□ АСПЭК, 1	44,9	млн. руб.
□ Санкт-Петербург, 26002	39,9	млн. руб.
□ Калужская область, 34004	38,6	млн. руб.
□ Центральный телеграф, 3	17,0	млн. руб.
□ Атомспецконструкция, 1	0,1	млн. руб.
четверг 2 октября 2008 г.	1055,4	млн. руб.
□ МДМ-Банк, 3	254,3	млн. руб.
□ ОГК-5, 1	187,0	млн. руб.
□ Тюменьэнерго, 2	103,7	млн. руб.
□ МБРР, 2	86,0	млн. руб.
□ Холидей Финанс, 1	83,4	млн. руб.
□ АПК Аркада, 3	81,7	млн. руб.
□ Русские масла, 2	62,3	млн. руб.
□ Ярославская обл, 34008	59,6	млн. руб.
□ ЕПК, 1	46,6	млн. руб.
□ УБРИР-финанс, 2	31,2	млн. руб.
□ Северная казна, 1	24,9	млн. руб.
□ Наука-Связь, 1	15,0	млн. руб.
□ Разгуляй-Финанс, 1	10,0	млн. руб.
□ Паркет-Холл-Сервис, 1	9,8	млн. руб.
пятница 3 октября 2008 г.	25,8	млн. руб.
□ Автовазбанк, 1	25,8	млн. руб.
суббота 4 октября 2008 г.	498,6	млн. руб.
□ КрасЭйр, 2009 (CLN)	177,0	млн. руб.
□ Банк Ренессанс Капитал, 2008-2 (LPN)	172,7	млн. руб.
□ Банк Зенит, 4	148,9	млн. руб.
воскресенье 5 октября 2008 г.	1270,3	млн. руб.
□ Россия, 26197	1263,5	млн. руб.
□ Брянск, 25002	6,8	млн. руб.
понедельник 6 октября 2008 г.	66,3	млн. руб.
□ Мехпрачечная ВЧД-1 ДОП ЮУЖД, 1	34,4	млн. руб.
□ Баренцев Финанс, 1	31,9	млн. руб.
вторник 7 октября 2008 г.	246,8	млн. руб.
□ РМК-ФИНАНС, 1	130,9	млн. руб.
□ ТуранАлем Финанс, 1	115,9	млн. руб.
среда 8 октября 2008 г.	806,4	млн. руб.
□ Россельхозбанк, 4	408,9	млн. руб.
□ ВТБ 24, 1	245,3	млн. руб.
□ Уралсвязьинформ, 8	95,7	млн. руб.
□ Волгабурмаш, 1	41,9	млн. руб.
□ ВБРР, 1	14,5	млн. руб.

**Погашения и оферты**

среда 1 октября 2008 г.			
□ Красноярский край, 34003	погашение	3,00	млрд. руб.
□ АльфаФинанс, 2	оферта	2,00	млрд. руб.
□ АСПЭК, 1	оферта	1,50	млрд. руб.
□ Экспобанк, 1	оферта	1,00	млрд. руб.
четверг 2 октября 2008 г.			
□ Разгуляй-Финанс, 1	погашение	2,00	млрд. руб.
□ Севкабель-Финанс, 3	оферта	1,50	млрд. руб.
□ ЕПК, 1	погашение	1,00	млрд. руб.
□ НОК, 2	оферта	0,40	млрд. руб.
пятница 3 октября 2008 г.			
□ СМАРТС, 3	оферта	1,00	млрд. руб.
вторник 7 октября 2008 г.			
□ Северная казна, 1	оферта	1,00	млрд. руб.
□ Сувар-Казань, 1	оферта	0,90	млрд. руб.
среда 8 октября 2008 г.			
□ Банк Зенит, 4	оферта	3,00	млрд. руб.
четверг 9 октября 2008 г.			
□ Нац. капитал, 1	оферта	3,00	млрд. руб.
□ Банк Союз, 2	оферта	2,00	млрд. руб.
□ Холидей Финанс, 1	оферта	1,50	млрд. руб.
□ Лаверна, 1	оферта	1,00	млрд. руб.
□ Русские масла, 2	оферта	1,00	млрд. руб.
пятница 10 октября 2008 г.			
□ Россельхозбанк, 4	оферта	10,0	млрд. руб.
□ Еврокоммерц, 2009 (CLN)	оферта	5,00	млрд. руб.
□ АПК Аркада, 3	оферта	1,20	млрд. руб.
□ Автовазбанк, 1	оферта	0,80	млрд. руб.
вторник 14 октября 2008 г.			
□ ВТБ 24, 1	оферта	6,00	млрд. руб.
четверг 16 октября 2008 г.			
□ Глобус-Лизинг-Финанс, 3	погашение	0,50	млрд. руб.
□ Паркет-Холл-Сервис, 1	оферта	0,30	млрд. руб.
суббота 18 октября 2008 г.			
□ ХКФ Банк, 4	оферта	3,00	млрд. руб.
□ Красноярск, 31005	погашение	1,00	млрд. руб.
понедельник 20 октября 2008 г.			
□ ПФПГ-Финанс, 1	оферта	1,10	млрд. руб.
□ Амазонит, 1	оферта	0,10	млрд. руб.

**среда 1 октября 2008 г.**

- 03:50 Япония: Отчет Банка Японии Tankan за 3 квартал 2008 Прогноз - -2
- 11:55 Германия: Индекс деловой активности в производственном секторе за сентябрь Прогноз - 48.1
- 12:00 Еврозона: Индекс деловой активности в производственном секторе за сентябрь Прогноз - 45.3
- 12:30 Великобритания: Индекс деловой активности в производственном секторе за сентябрь Прогноз - 44.5
- 13:00 Еврозона: Уровень безработицы за август Прогноз - 7.4%
- 15:00 США: Индекс рефинансирования за неделю до 26 сентября
- 16:15 США: Изменение числа занятых от ADP за сентябрь Прогноз - -50K
- 18:00 США: Индекс постепенного разгона инфляции за сентябрь Прогноз - 75
- 18:00 США: Расходы на строительство за август Прогноз - -0.5%
- 18:00 США: Индекс деловой активности в производственном секторе за сентябрь Прогноз - 50
- 18:35 США: Запасы нефти и нефтепродуктов за неделю до 26 сентября

**четверг 2 октября 2008 г.**

- 12:30 Великобритания: Отчет банка Англии по условиям кредитования за 3 квартал
- 13:00 Еврозона: Индекс производственных цен за август Прогноз - -0.5%
- 15:45 Еврозона: Решение по ставке ЕЦБ за Прогноз - 4.25%
- 16:30 США: Количество заявок на пособие по безработице за неделю до 27 сентября Прогноз - 475K
- 16:30 Еврозона: Пресс-конференция главы ЕЦБ Ж.-К.Трише
- 18:00 США: Производственные заказы за август Прогноз - -1.8%
- 18:35 США: Запасы природного газа за неделю до 26 сентября

**пятница 3 октября 2008 г.**

- 11:55 Германия: Индекс деловой активности в секторе услуг за сентябрь Прогноз - 49.3
- 12:00 Еврозона: Индекс деловой активности в секторе услуг за сентябрь Прогноз - 48.2
- 12:30 Великобритания: Индекс деловой активности в секторе услуг за сентябрь Прогноз - 48.0
- 13:00 Еврозона: Розничные продажи за август Прогноз - 0.3% м/м, -2.4% г/г
- 16:30 США: Количество новых рабочих мест вне сельского хозяйства за сентябрь Прогноз - -95 тыс.
- 16:30 США: Уровень безработицы за сентябрь Прогноз - 6.1%
- 16:30 США: Средняя почасовая оплата труда за сентябрь Прогноз - +0.3% м/м, +3.6% г/г
- 16:30 США: Средняя продолжительность рабочей недели за сентябрь Прогноз - 33.7
- 18:00 США: Индекс деловой активности в секторе услуг за сентябрь Прогноз - 50.0

**ОАО «Промсвязьбанк»**

109052, Москва,  
ул. Смирновская, 10, стр. 22

**Круглосуточная  
информационно-справочная служба банка:**

8 800 555-20-20 (звонок из регионов РФ бесплатный)  
+7 (495) 787-33-34

**Инвестиционный департамент**

т.: +7 (495) 777-10-20 доб. 70-53-03, 70-20-00  
ф.: +7 (495) 777-10-20 доб. 70-47-37  
E-mail: [ib@psbank.ru](mailto:ib@psbank.ru)


**Руководство**

<b>Зибарев Денис Александрович</b> <a href="mailto:Zibarev@psbank.ru">Zibarev@psbank.ru</a>	Руководитель департамента	70-47-77
<b>Тулинов Денис Валентинович</b> <a href="mailto:Tulinov@psbank.ru">Tulinov@psbank.ru</a>	Руководитель департамента	70-47-38
<b>Субботина Мария Александровна</b> <a href="mailto:Subbotina@psbank.ru">Subbotina@psbank.ru</a>	Заместитель руководителя департамента	70-47-33

**Аналитическое управление**

<b>Бобовников Андрей Игоревич</b> <a href="mailto:Bobovnikov@psbank.ru">Bobovnikov@psbank.ru</a>	Начальник отдела	70-47-31
<b>Монастыршин Дмитрий Владимирович</b> <a href="mailto:Monastyrshin@psbank.ru">Monastyrshin@psbank.ru</a>	Заместитель начальника отдела	70-20-10
<b>Шагов Олег Борисович</b> <a href="mailto:Shagov@psbank.ru">Shagov@psbank.ru</a>	Заместитель начальника отдела	70-47-34
<b>Крусткалн Ян Эдуардович</b> <a href="mailto:Krustkaln@psbank.ru">Krustkaln@psbank.ru</a>	Главный аналитик	70-47-32
<b>Грицкевич Дмитрий Александрович</b> <a href="mailto:Gritskevich@psbank.ru">Gritskevich@psbank.ru</a>	Главный аналитик	70-20-14
<b>Жариков Евгений Юрьевич</b> <a href="mailto:Zharikov@psbank.ru">Zharikov@psbank.ru</a>	Ведущий аналитик	70-47-35
<b>Захаров Антон Александрович</b> <a href="mailto:Zakharov@psbank.ru">Zakharov@psbank.ru</a>	Аналитик	70-47-75

**Управление торговли и продаж**

<b>Панфилов Александр Сергеевич</b> <a href="mailto:Panfilov@psbank.ru">Panfilov@psbank.ru</a>	Синдикация и продажи	Прямой: +7(495)705-90-97 icq 150-506-020 +7(495)777-10-20 доб. 70-20-13
<b>Павленко Анатолий Юрьевич</b> <a href="mailto:APavlenko@psbank.ru">APavlenko@psbank.ru</a>	Треjder	Прямой: +7(495)705-90-69 или icq 329-060-072 +7(495)777-10-20 доб. 70-47-23
<b>Рыбакова Юлия Викторовна</b> <a href="mailto:Rybakova@psbank.ru">Rybakova@psbank.ru</a>	Треjder	Прямой: +7(495)705-90-68 или icq 119-770-099 +7(495)777-10-20 доб. 70-47-41

Настоящий информационно-аналитический обзор предоставляется исключительно в информационных целях и не содержит рекомендаций или предложений о совершении сделок. ОАО «Промсвязьбанк» уведомляет, что использование представленной информации не обеспечивает защиту от убытков или получение прибыли. ОАО «Промсвязьбанк» и его сотрудники не несут ответственности за полноту и точность предоставленной информации, а также последствия её использования, и оставляют за собой

право пересмотреть её содержание в любой момент без предварительного уведомления.

Настоящим уведомляем всех заинтересованных лиц о том, что при подготовке обзора использовалась информация, полученная из сети Интернет, а также других открытых источников информации, рассматриваемых нами на момент публикации как достоверные.

ОАО «Промсвязьбанк», Москва, ул. Смирновская, 10, т.: 777-10-20, web-сайт: [www.psbank.ru](http://www.psbank.ru)

Аналитическое управление Инвестиционного Департамента, т. 777-10-20(доб. 704733), e-mail: [ib@psbank.ru](mailto:ib@psbank.ru)