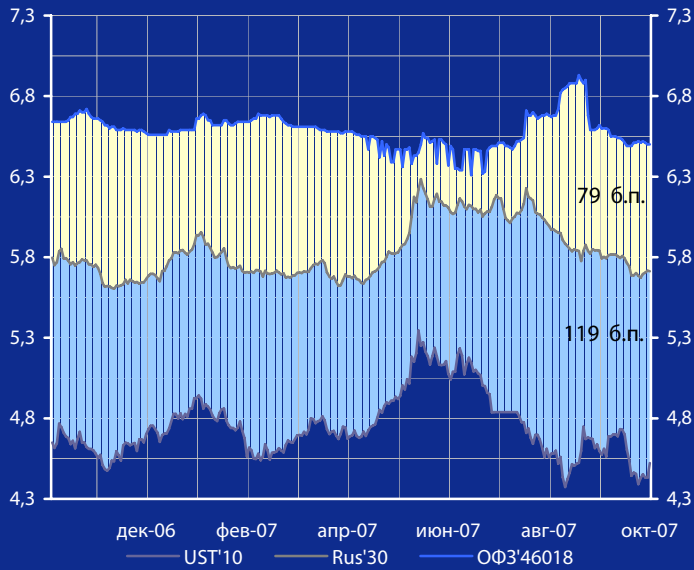


Доходность UST'10, Rus'30 и ОФЗ'46018, %



# Панорама

## Краткий обзор долговых рынков

Четверг 1 ноября 2007 года

### Ключевые индикаторы рынка

Тикер	31 окт	3м max	3м min	12м max	12м min
UST'10, %	4,47	4,79	4,32	5,30	4,32
Rus'30, %	5,66	6,18	5,62	6,24	5,55
ОФЗ'46018, %	6,45	6,88	6,42	6,88	6,26
Libor \$ 3М, %	4,89	5,73	4,89	5,73	4,89
Euribor 3М, %	4,60	4,80	4,26	4,80	3,56
Mibor 3М, %	7,28	7,68	4,80	7,68	4,76
EUR/USD	1,447	1,447	1,340	1,447	1,271
USD/RUR	24,67	25,88	24,67	26,75	24,67

### Мировые рынки облигаций

Доходность 10-летних гособлигаций США (UST'10) в среду выросла на 9 б.п. до уровня в 4,47% годовых на фоне вышедших данных по ВВП США, оказавшихся лучше ожиданий, и комментариев ФРС США к решению понизить процентные ставки на 25 б.п. [См. Стр 3](#)

### Суверенные облигации РФ

Спрэд доходности индикативного выпуска Россия-30 (Rus'30) к UST'10 сузился до уровня в 119 б.п. за счет повышения доходности облигаций UST'10. [См. Стр 3](#)

### Корпоративные рублевые облигации

На рынке рублевых корпоративных облигаций в среду отмечалась разнонаправленная динамика котировок облигаций при выросших на треть оборотах торгов. [См. Стр 4](#)

### Новости дня

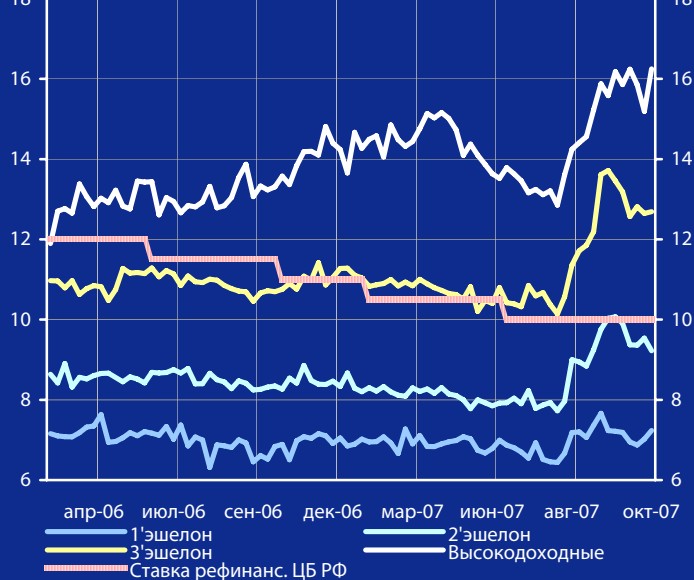
Прирост денежной массы в России за 9 месяцев 2007 г. составил 28,1% против 28,2% за аналогичный период годом ранее. [См. Стр 2](#)

### Календарь событий сегодня:

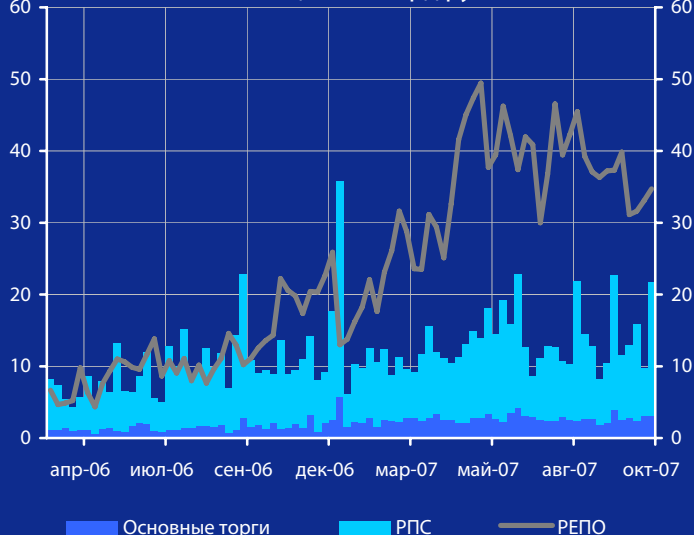
США: Количество заявок на пособие по безработице.  
США: Индекс постепенного разгона инфляции.

[См. Стр 5](#)

Доходность корпоративных облигаций, % годовых



Обороты торгов корпоративными облигациями, млрд.руб



### Макроэкономические индикаторы РФ

	Изменение		
ВВП (к тому же периоду прошлого года)	7,9% (за 1 пол.07г.)	6,7% (за 06 г.)	1,2%
Инфляция (Индекс потребительских цен)	0,8 (сен. 07г.)	7,5 (к дек 06г.)	
Денежная база (млрд.руб.)	3764,6 (22.10.07)	3002,0 (29.12.06)	762,6
Золотовалютные резервы (\$, млрд)	440,1 (19.10.07)	303,0 (25.12.06)	137,1
Остатки на к/с банков *)	510,1	477,9	32,2
Депозиты банков в ЦБ *)	102,1	100,2	1,9
Сальдо операций ЦБ РФ *)	-181,3	-199,3	18,0
*) в млрд. руб. на дату			
	(01.11.07)	(31.10.07)	

## Макроэкономика и банковская система

**Прирост денежной массы в России** за 9 месяцев 2007 г. составил 28,1% против 28,2% за аналогичный период годом ранее. Такая оценка приводится в мониторинге текущей ситуации в экономике РФ в январе-сентябре 2006 г., подготовленном Минэкономразвития РФ. За сентябрь денежная масса в России выросла на 3,3% против 4,1% в сентябре 2006 г. Прирост наличных денег в обращении (денежного агрегата M0) оценивается министерством за сентябрь в 1,7%, а в целом за январь-сентябрь - в 15,7% (2,1% и 19,5% соответственно за сентябрь и за 9 месяцев предыдущего года). В целом за 2007 г. увеличение денежной массы в национальном определении оценивается в 46-48%.

**Увеличение объемов импорта** после планируемого присоединения РФ ко Всемирной торговой организации (ВТО) может оказать негативное влияние на экономику 22 регионов России, сообщил директор департамента торговых переговоров МЭРТ РФ М.Медведков. Говоря об отдельных выгодах для некоторых отраслей и регионов, Медведков также отметил, что расширение возможностей присутствия на международных рынках будет выгодно для экспортно ориентированных регионов и экономических секторов, например, металлургической промышленности.

**В мировом рейтинге конкурентоспособных стран**, опубликованном Всемирным экономическим форумом, Россия поднялась на одну строчку по сравнению с предыдущим годом и заняла 58 место. По оценкам форума, по конкурентоспособности Россия находится между Хорватией и Панамой. Первое место в рейтинге заняли США. За ними следуют Швейцария, потом Дания, Швеция, ФРГ и Финляндия.

**Объем сделок на аукционе РЕПО** ЦБ РФ на 11:30 мск составил 174,567 млрд. руб., средневзвешенная ставка - 6,04% годовых. Объем сделок на аукционе прямого РЕПО, проведенном 30 октября с 12:30 до 15:45 мск составил 4,463 млрд. руб., средневзвешенная ставка - 6,34% годовых.

## Новости рынка облигаций

**Банк "ЗЕНИТ"** планирует выпуск 5-летних облигаций объемом 5 млрд. руб.

**ОАО «ММП имени В.В. Чернышева»** планирует разместить облигации в конце ноября – начале декабря 2007 г. Ориентир по ставке 1 купона: 11-11,5% годовых. Срок обращения облигаций – 5 лет.

**Собинбанк** определил ставку по 4-6 купонам облигаций серии 01 в размере 11% годовых.

**Татфондбанк** определил ставку по 7-12 купонам облигаций серии 03 в размере 11,75% годовых.

**ОАО "Завод "АВТОПРИБОР"** определило ставку по 4-6 купонам облигаций серии 01 в размере 13,2% годовых.

## Корпоративные новости

**Газпром** разместил евробонды на 50 млрд. иен (\$437 млн.) траншами со сроком обращения 3 и 5 лет. Объем 3-летнего транша составляет 20 млрд. иен, купон 2,63% (154 б.п. к среднерыночным свопами). Объем 5-летнего транша - 30 млрд. иен, купон 2,89% (160 б.п. к среднерыночным свопам).

**Чистая прибыль НК "ЛУКОЙЛ"** в январе-сентябре 2007 года по РСБУ снизилась на 2,8% по сравнению с аналогичным периодом 2006 г. до 49,7 млрд. руб. В 3 квартале с.г. чистая прибыль ЛУКОЙЛа по сравнению с предыдущим кварталом сократилась на 52,1% – до 13,6 млрд. руб. Данный факт в компании объясняют тем, что опережающий рост экспортных пошлин на нефть, несмотря на рост мировых цен на нефть, привел к снижению валовой прибыли.

**Чистая прибыль НК "Роснефть"** в январе-сентябре 2007 г. по РСБУ составила 91,329 млрд. руб., что на 19,6% превышает показатель аналогичного периода прошлого года. В 3 квартале 2007 г. чистая прибыль "Роснефти" выросла по сравнению с предыдущим кварталом в 2,7 раза до 53,047 млрд. руб.

**Чистая прибыль ОАО "Трубная металлургическая компания"** (ТМК) по РСБУ за 9 месяцев 2007 г. выросла по сравнению с аналогичным периодом 2006 г. более чем на 48% и составила 7,822 млрд. руб.

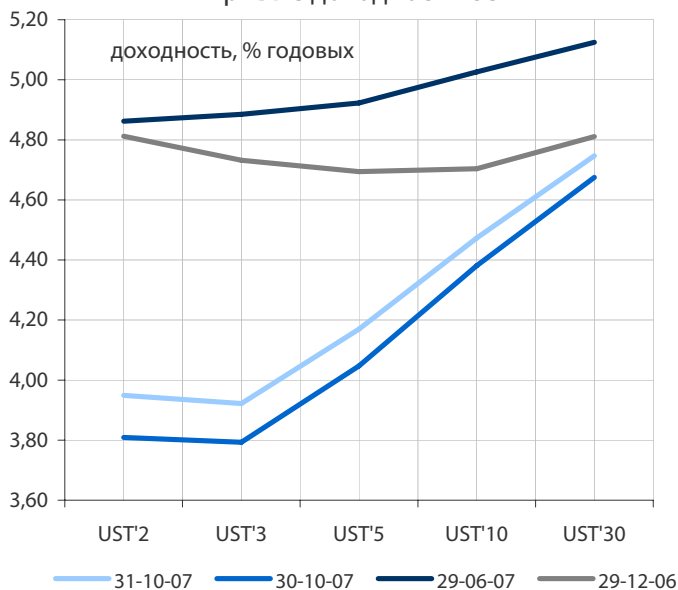
**Чистая прибыль ОАО "Южная телекоммуникационная компания"** по РСБУ за 9 месяцев 2007 г. выросла на 23,2% по сравнению с аналогичным периодом 2006 г. до 1,728 млрд. руб. Выручка за 9 месяцев 2007 г. к аналогичному показателю 2006 г. увеличилась на 13,4% до 14,585 млрд. руб. Показатель EBITDA за 9 месяцев 2007 г. выросла на 7,6% до 5,831 млрд. руб. Маржа EBITDA снизилась на 2,1% до 40%.

**Чистая прибыль группы компаний "Инком-Авто"** по МСФО в 1 полугодии 2007 г. выросла на 14% до \$8,9 млн. (с учетом НДС) по сравнению с аналогичным показателем прошлого года. Выручка группы компаний выросла на 49% до \$372,7 млн.

**Компания "Макси- групп"** может через месяц полностью остановить производство на Нижнесергинском метизно-металлургическом заводе (НСММЗ) из-за нехватки оборотных средств, сообщил представитель компании А.Попов. Нехватка оборотных средств привела к снижению поставок сырья, простоя оборудования и задержке зарплаты на заводах группы. По словам Попова, владелец Макси-групп сейчас активизировал переговоры с потенциальными инвесторами и готов продать от 25 до 50% акций в обмен на финансирование всей программы развития, которая предусматривает рост мощностей до 10 млн. т в год.

*По материалам газет «Ведомости», «Коммерсант», а также Reuters, interfax.ru, prime-tass.ru, rbc.ru, akm.ru и др.*

Кривые доходности UST

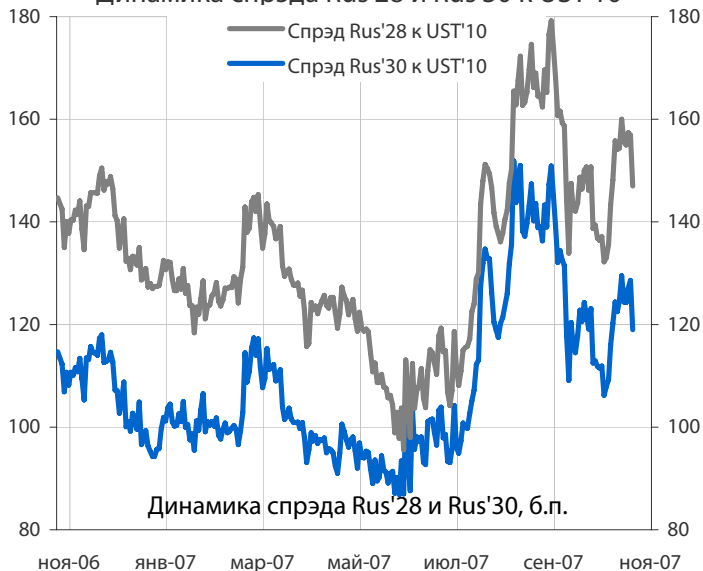


**Облигации казначейства США**

Доходность 10-летних гособлигаций США (UST'10) в среду выросла на 9 б.п. до уровня в 4,47% годовых на фоне вышедших данных по ВВП США, оказавшихся лучше ожиданий, и комментариев ФРС США к решению понизить процентные ставки на 25 б.п. Данные по ВВП США говорят о силе и устойчивости американской экономики к потрясениям на финансовых рынках, а также заоблачным ценам на сырье. В комментариях ФРС инвесторы разглядели намек на то, что дальнейшее снижение ставок ФРС находится под вопросом.

Индикатор	31 окт	3-мес		12-мес	
		макс.	мин.	макс.	мин.
UST'5 Ytm, %	4,17	4,72	3,99	5,21	3,99
UST'10 Ytm, %	4,47	4,79	4,32	5,30	4,32
UST'30 Ytm, %	4,75	5,03	4,64	5,40	4,54

Динамика спреда Rus'28 и Rus'30 к UST'10

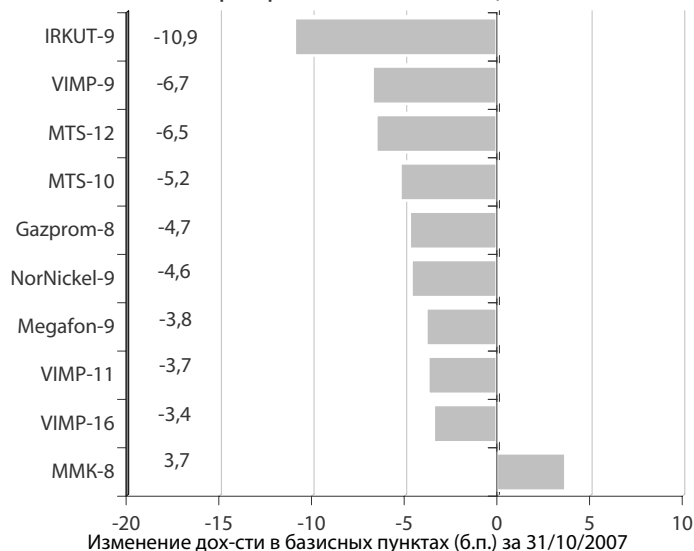


**Суверенные еврооблигации РФ**

Спрэд доходности индикативного выпуска Россия-30 (Rus'30) к UST'10 сузился до уровня в 119 б.п. за счет повышения доходности облигаций UST'10. Мы ожидаем сегодня колебаний спреда доходности между UST'10 и Rus'30 в районе 120 б.п.

Индикатор	31 окт	3-мес		12-мес	
		макс.	мин.	макс.	мин.
Rus'30 Ytm, %	5,66	6,18	5,62	6,24	5,55
спрэд к UST'10	119	152	106	152	87
Rus'28 Ytm, %	5,94	6,32	5,94	6,32	5,85
спрэд к UST'10	147	179	132	179	96

Лидеры падения и роста рынка валютных корпоративных облигаций



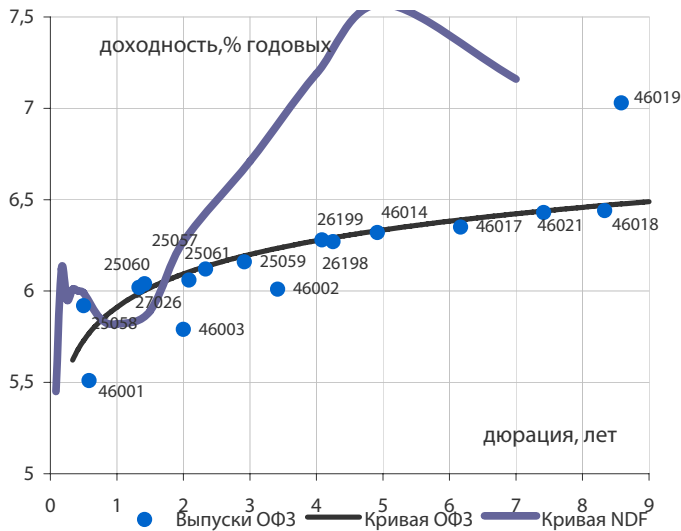
**Корпоративные еврооблигации**

Индикативные доходности российских корпоративных еврооблигаций в среду преимущественно снизились в условиях разнонаправленной динамики доходности базовых активов. В лидерах снижения индикативной доходности были облигации IRKUT-9 и VIMP-9. Небольшим повышением доходности отметились евробонды ММК-8. В новостном потоке нам хотелось бы обратить внимание инвесторов на сильные производственные и финансовые результаты ОАО "Трубинная металлургическая компания" (ТМК), чистая прибыль которой по РСБУ за 9 месяцев с.г. выросла по сравнению с аналогичным периодом прошлого года более чем 48%.

**Торговые идеи**

Доходность евробондов ТМК на фоне сильных производственных и финансовых результатов компании, на наш взгляд, находится на достаточно привлекательном уровне.

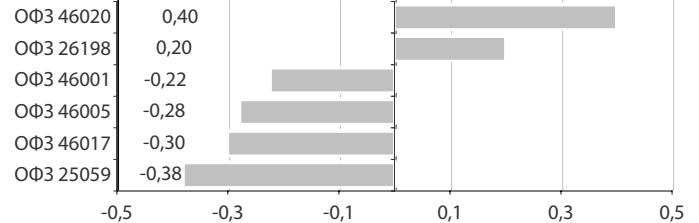
Кривые доходности ОФЗ и NDF на 31/10/2007



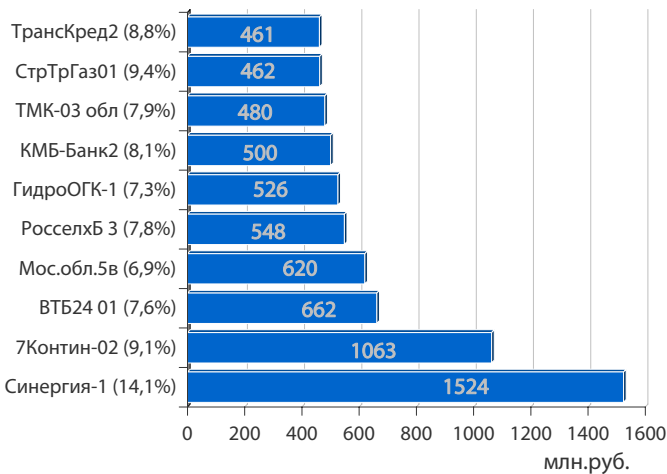
**Облигации федерального займа**

В среду на рынке госбумаг котировки облигаций изменились незначительно и разнонаправленно. Лидерами роста цен стали выпуск ОФЗ 46020 с дюрацией 12,7 года и выпуск ОФЗ 26198 с дюрацией 4,3 года. В лидерах снижения цен оказались выпуск ОФЗ 25059 с дюрацией 2,9 года и выпуск ОФЗ 46017 с дюрацией 6,2 года. Мы не ожидаем сегодня существенных изменений доходности ОФЗ.

Лидеры роста и падения среди ОФЗ за 31/10/2007, в %



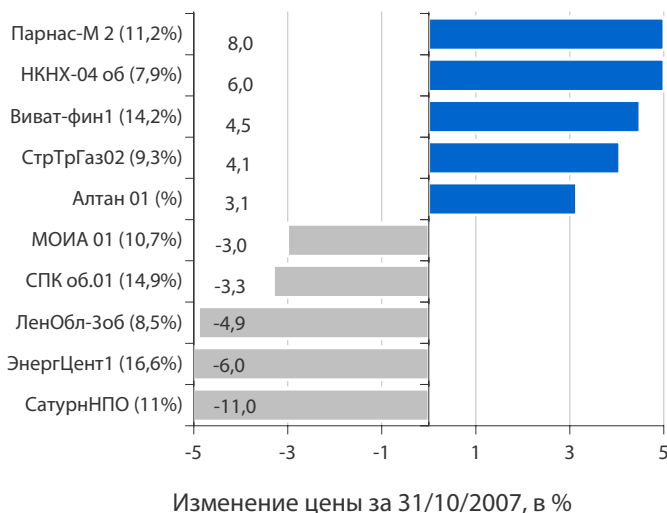
Лидеры оборота за 31/10/2007 (дох-сть по Close)



**Корпоративные облигации и облигации региональных и муниципальных органов власти (РиМОВ)**

На рынке рублевых корпоративных облигаций в среду отмечалась разнонаправленная динамика котировок облигаций при выросших на треть оборотах торгов. Изменения цен на облигации, показавшие наибольшие обороты рыночных торгов были разнонаправленными. Лидерами снижения цен среди облигаций с наибольшим оборотом торгов стали облигации Синергия-1 с доходностью 14,1% годовых, снизившиеся в цене на 0,9% по которым в этот день эмитентом проводилась оферта, а также выпуск ТМК-03 обл с доходностью 7,9% годовых, понизившийся в цене на 0,29%. Среди снизившихся в цене выпусков, показавших повышенный оборот торгов, нам бы хотелось выделить также падение на 6% цен сделок по облигациям ЭнергоЦент1, имеющих доходность в 13% годовых. В лидерах роста цен среди облигаций с наибольшим оборотом торгов были выпуск облигаций СтрТрГаз01 с доходностью 9,4% годовых, выросший в цене на 4,06%, а также выпуск облигаций ГидроОГК-1 с доходностью 7,3% годовых, выросший в цене на 0,65%. Мы отмечаем интерес инвесторов к облигациям компаний электроэнергетики. Это, по-видимому, связано с недавней публикацией обзора агентства S&P, в котором отмечается, что реформа отечественного рынка электроэнергии способно привести к росту кредитоспособности компаний этого сектора.

Лидеры и аутсайдеры 31/10/2007 (дох-сть по Close)



Существенное отставание в этом году темпов госрасходов от запланированных: за 9 месяцев израсходовано лишь 84% от выделенных на январь-сентябрь бюджетных расходов, как мы полагаем, будет наверстано в последние 2 месяца уходящего года. Ожидания увеличения рублевой ликвидности в конце года за счет бюджетных средств будут, по-видимому, постепенно поднимать котировки бумаг на долговом рынке, а непосредственный приход средств федерального бюджета к конечным потребителям вызовет рост остатков средств на корсчетах в банках, и в перспективе приведет к снижению ставок рублевых МБК и доходности облигаций.

<b>четверг 8 ноября 2007 г.</b>	<b>1,50 млрд. руб.</b>
□ Таттелеком	1,50 млрд. руб.
<b>вторник 13 ноября 2007 г.</b>	<b>1,00 млрд. руб.</b>
□ Ивановская область-01	1,00 млрд. руб.
<b>понедельник 19 ноября 2007 г.</b>	<b>0,50 млрд. руб.</b>
□ Банк Электроника-02	0,50 млрд. руб.

**Выплаты купонов**

Дата	Сумма	Единица измерения
<b>четверг 1 ноября 2007 г.</b>	<b>537,50</b>	<b>млн. руб.</b>
□ Газпром, 8	174,50	млн. руб.
□ Газпром, 7	169,30	млн. руб.
□ Уралсвязьинформ, 4	149,43	млн. руб.
□ Промсвязьбанк, 4	24,53	млн. руб.
□ АИЖК, 4	19,74	млн. руб.
<b>пятница 2 ноября 2007 г.</b>	<b>144,02</b>	<b>млн. руб.</b>
□ Нижегородская область, 34002	100,18	млн. руб.
□ Дымовское колбасное производство, 1	43,84	млн. руб.
<b>воскресенье 4 ноября 2007 г.</b>	<b>2527,04</b>	<b>млн. руб.</b>
□ Россия, 26198	2527,04	млн. руб.
<b>среда 7 ноября 2007 г.</b>	<b>873,34</b>	<b>млн. руб.</b>
□ Россия, 25061	549,48	млн. руб.
□ Протек Финанс, 1	221,90	млн. руб.
□ Башкортостан, 25005	40,00	млн. руб.
□ Банк Национальная Факторинговая Компания (	24,70	млн. руб.
□ КБ МИА (ОАО), 2	21,68	млн. руб.
□ Искитимцемент, 2	15,58	млн. руб.
<b>четверг 8 ноября 2007 г.</b>	<b>131,73</b>	<b>млн. руб.</b>
□ СИБУР Холдинг, 1	57,59	млн. руб.
□ Группа ОСТ, 2	43,63	млн. руб.
□ СОРУС КАПИТАЛ, 1	30,52	млн. руб.
<b>пятница 9 ноября 2007 г.</b>	<b>132,71</b>	<b>млн. руб.</b>
□ Терна-финанс, 2	94,25	млн. руб.
□ Томская область, 34026	36,30	млн. руб.
□ Евростиль, 1	2,17	млн. руб.
<b>суббота 10 ноября 2007 г.</b>	<b>75,21</b>	<b>млн. руб.</b>
□ КБ Центр-инвест, 01	75,21	млн. руб.
<b>воскресенье 11 ноября 2007 г.</b>	<b>30,82</b>	<b>млн. руб.</b>
□ ПАВА, 2	30,82	млн. руб.
<b>понедельник 12 ноября 2007 г.</b>	<b>146,16</b>	<b>млн. руб.</b>
□ Банк Ренессанс Капитал, 2008 (LPN)	139,65	млн. руб.
□ ИМПЭКСБАНК, 3	6,51	млн. руб.
<b>вторник 13 ноября 2007 г.</b>	<b>541,98</b>	<b>млн. руб.</b>
□ Салаватнефтеорг-синтез, 2	149,58	млн. руб.
□ ХКФ Банк, 2	138,36	млн. руб.
□ Сахарная Компания, 1	127,16	млн. руб.
□ ЭйрЮнион, 1	50,49	млн. руб.
□ Сибкакадемстрой, 1	31,17	млн. руб.
□ ПФ ТрансТехСервис, 1	25,90	млн. руб.
□ Полесье, 1	15,90	млн. руб.
□ ХМЛК Открытие, 1	3,43	млн. руб.

**Погашения и оферты**

Дата	Сумма	Единица измерения
<b>четверг 1 ноября 2007 г.</b>		
□ Промсвязьбанк, 4	погашение	0,60 млрд. руб.
□ Альянс Рус.Текстиль, 3	оферта	1,20 млрд. руб.
□ Салаватстекло, 2	оферта	1,20 млрд. руб.
□ Уралсвязьинформ, 4	погашение	3,00 млрд. руб.
<b>воскресенье 4 ноября 2007 г.</b>		
□ ДАТА-ЦЕНТР, 1	погашение	0,03 млрд. руб.
□ ДАТА-ЦЕНТР, 2	погашение	0,03 млрд. руб.
<b>вторник 6 ноября 2007 г.</b>		
□ Жилсоципотека-Финанс1	оферта	0,60 млрд. руб.
□ СЛАВИНВЕСТБАНК, 2	оферта	0,90 млрд. руб.
<b>пятница 9 ноября 2007 г.</b>		
□ Искитимцемент, 2	оферта	0,50 млрд. руб.
<b>понедельник 12 ноября 2007 г.</b>		
□ СОРУС КАПИТАЛ, 1	оферта	1,20 млрд. руб.
<b>вторник 13 ноября 2007 г.</b>		
□ ЭйрЮнион, 1	оферта	1,50 млрд. руб.
□ Салаватнефтеоргсинтез2	оферта	3,00 млрд. руб.
<b>четверг 15 ноября 2007 г.</b>		
□ Банк Спурт, 01	погашение	0,50 млрд. руб.
□ Автоприбор, 1	оферта	0,50 млрд. руб.
□ Атлант-М, 01	оферта	1,00 млрд. руб.
□ ЭйВи, 1	погашение	1,20 млрд. руб.
□ ХК Амтел, 1	погашение	1,20 млрд. руб.
<b>пятница 16 ноября 2007 г.</b>		
□ Мос.Залоговый банк, 1	оферта	0,80 млрд. руб.
□ Собинбанк, 1	оферта	1,05 млрд. руб.
<b>вторник 20 ноября 2007 г.</b>		
□ Россия, 26176	погашение	0,01 млрд. руб.
□ Россия, 26180	погашение	0,01 млрд. руб.
□ Балтика, 01	погашение	1,00 млрд. руб.

**четверг 1 ноября 2007 г.**

- 12:00 Еврозона: Индекс деловой активности в производственном секторе за октябрь
- 12:30 Великобритания: Индекс деловой активности в производственном секторе за октябрь
- 14:30 США: Количество запланированных увольнений за октябрь
- 15:30 США: Стержневой цепной средневзвешенный индекс цен за сентябрь
- 15:30 США: Цепной средневзвешенный индекс цен за сентябрь
- 15:30 США: Личные расходы за сентябрь
- 15:30 США: Личные доходы за сентябрь
- 15:30 США: Количество заявок на пособие по безработице за неделю до 27 октября
- 17:00 США: Индекс постепенного разгона инфляции за октябрь
- 17:00 США: Индекс деловой активности в производственном секторе за октябрь Прогноз - 52.5

**пятница 2 ноября 2007 г.**

- 11:55 Германия: Индекс деловой активности в производственном секторе за октябрь Прогноз - 53.5
- 12:00 Еврозона: Индекс деловой активности в производственном секторе за октябрь Прогноз - 51.5
- 12:30 Великобритания: Индекс деловой активности в строительном секторе за октябрь Прогноз - 59.5
- 15:30 США: Средняя продолжительность рабочей недели за октябрь Прогноз - 33.8
- 15:30 США: Средняя почасовая оплата труда за октябрь Прогноз - 0.3%
- 15:30 США: Уровень безработицы за октябрь Прогноз - 4.7%
- 15:30 США: Количество новых рабочих мест вне сельского хозяйства за октябрь Прогноз - +90 тыс.
- 17:00 США: Фабричные заказы за сентябрь Прогноз - 1.0%

**вторник 6 ноября 2007 г.**

- Великобритания: Прирост ВВП за октябрь
- 08:00 Япония: Индексы совпадающих и опережающих индикаторов за сентябрь
- 13:00 Еврозона: Розничные продажи за сентябрь
- 14:00 Еврозона: Индекс производственных цен за сентябрь
- 14:00 Германия: Заказы в секторе обрабатывающей промышленности за сентябрь
- 23:00 США: Покупка ценных бумаг по данным Казначейства США за октябрь

**среда 7 ноября 2007 г.**

- Великобритания: Индекс доверия потребителей за октябрь
- 14:00 Германия: Производство в обрабатывающем секторе промышленности за сентябрь
- 14:00 Германия: Промышленное производство за сентябрь
- 15:00 США: Индекс рефинансирования за неделю до 2 ноября
- 16:30 США: Затраты на рабочую силу за 3 квартал
- 16:30 США: Производительность вне сельского хозяйства за 3 квартал
- 18:00 США: Оптовые запасы за сентябрь
- 18:30 США: Запасы нефти нефтепродуктов за неделю до 2 ноября
- 23:00 США: Потребительское кредитование за сентябрь

**четверг 8 ноября 2007 г.**

- 10:00 Германия: Сальдо платежного баланса
- 15:00 Великобритания: Решение по процентной ставке Банка Англии. Прогноз - 5.75%
- 15:45 Еврозона: Решение по процентной ставке ЕЦБ.
- 16:30 Еврозона: кж.-Пресс-конференция президента ЕЦБ Ж.-К. Трише.
- 16:30 США: Количество заявок на пособие по безработице за неделю до 3 ноября
- 18:30 Великобритания: Индекс опережающих индикаторов за сентябрь
- 18:30 США: Запасы природного газа за неделю до 2 ноября

**пятница 9 ноября 2007 г.**

- 12:30 Великобритания: Сальдо торгового баланса
- 13:00 Еврозона: Индекс опережающих индикаторов за сентябрь
- 16:30 США: Сальдо торгового баланса за сентябрь
- 16:30 США: Индекс цен на экспорт/импорт за октябрь
- 18:00 США: Индекс настроения потребителей по данным Мичиганского Университета за ноябрь

**ОАО «Промсвязьбанк»**

109052, Москва,  
ул. Смирновская, 10, стр. 22

**Круглосуточная  
информационно-справочная служба банка:**

8 800 555-20-203 (звонок из регионов РФ бесплатный)  
+7 (495) 787-33-34

**Инвестиционный департамент**

т.: +7 (495) 777-10-20 доб. 70-53-03, 70-20-00

ф.: +7 (495) 777-10-20 доб. 70-47-37

E-mail: [ib@psbank.ru](mailto:ib@psbank.ru)

**Руководство****Зибарев Денис Александрович**

[Zibarev@psbank.ru](mailto:Zibarev@psbank.ru)

Руководитель департамента

70-47-77

**Тулинов Денис Валентинович**

[Tulinov@psbank.ru](mailto:Tulinov@psbank.ru)

Руководитель департамента

70-47-38

**Субботина Мария Александровна**

[Subbotina@psbank.ru](mailto:Subbotina@psbank.ru)

Заместитель руководителя департамента

70-47-33

**Аналитическое управление****Бобовников Андрей Игоревич**

[Bobovnikov@psbank.ru](mailto:Bobovnikov@psbank.ru)

Начальник отдела

70-47-31

**Шагов Олег Борисович**

[Shagov@psbank.ru](mailto:Shagov@psbank.ru)

Главный специалист

70-47-34

**Крусткалн Ян Эдуардович**

[Krustkaln@psbank.ru](mailto:Krustkaln@psbank.ru)

Главный специалист

70-47-32

**Жариков Евгений Юрьевич**

[Zharikov@psbank.ru](mailto:Zharikov@psbank.ru)

Ведущий специалист

70-47-35

**Захаров Антон Александрович**

[Zakharov@psbank.ru](mailto:Zakharov@psbank.ru)

Специалист

70-47-75

**Управление торговли и продаж****Павленко Анатолий Юрьевич**

[APavlenko@psbank.ru](mailto:APavlenko@psbank.ru)

Треjder

Прямой: +7(495)705-90-69

+7(495)777-10-20 доб. 70-47-23

**Рыбакова Юлия Викторовна**

[Rybakova@psbank.ru](mailto:Rybakova@psbank.ru)

Треjder

Прямой: +7(495)705-90-68

+7(495)777-10-20 доб. 70-47-41

Настоящий информационно-аналитический обзор предоставляется исключительно в информационных целях и не содержит рекомендаций или предложений о совершении сделок. ОАО «Промсвязьбанк» уведомляет, что использование представленной информации не обеспечивает защиту от убытков или получение прибыли. ОАО «Промсвязьбанк» и его сотрудники не несут ответственности за полноту и точность предоставленной информации, а также последствия её использования, и оставляют за собой

право пересмотреть её содержание в любой момент без предварительного уведомления.

ОАО «Промсвязьбанк», Москва, ул. Смирновская, 10, т.: 777-10-20, web-сайт: [www.psbank.ru](http://www.psbank.ru)

Аналитическое управление Инвестиционного Департамента, т. 777-10-20(доб. 704733), e-mail: [ib@psbank.ru](mailto:ib@psbank.ru)