



	15 май	12 май	11 май	10 май	6 май
USD/RUR (ЦБ)	26,9431	27,0755	27,0359	27,0801	27,0801
EUR/USD	1,2795	1,2929	1,2833	1,2788	1,2725
LIBOR 3 мес, USD, %	5,1706	5,1700	5,1700	5,1644	5,1663
URALS (\$/барр.)	63,84	66,60	66,50	64,03	64,97
Золото (\$/тр.унц.)	687,50	725,00	715,50	699,90	678,00

ВВП	6,4%	6,7%
(к тому же периоду прошлого года)	(за 05г.)	(4кв 04 г.)
Инфляция (ИПЦ)	0,4%	5,4%
	апр-06	к дек-2005
Денежная база (млрд. руб.)	2315,2	1644,6
	(10.05.06)	(27.12.04)
ЗВР ЦБ (млрд. \$)	231,1	120,7
	(5.05.06)	(24.12.04)

Панорама

Краткий обзор валютных, денежных
и фондовых рынков
Вторник 16 мая 2006 года

Новости

Прямые иностранные инвестиции в российскую экономику в 2005г. уменьшились на 14,9% по сравнению с аналогичным показателем предыдущего года и составили \$12,6 млрд. (в 2004г. - \$14,8 млрд.), говорится в аналитических комментариях к платежному балансу Российской Федерации за 2005г.. Положительное сальдо операций по участию в капитале составило \$1,5 млрд. По данным ЦБ РФ, его уменьшение относительно сопоставимого показателя предыдущего года (\$8,3 млрд.) было обусловлено рядом значительных операций по выходу нерезидентов из капитала российских предприятий (в частности, в результате сделки по продаже ОАО "Сибирская нефтяная компания"), что отражается в платежном балансе как изъятие прямых инвестиций нерезидентов. В то же время объем нового привлечения вырос до \$20,3 млрд., что в 1,7 раза больше, чем в 2004г.

Акции Полюс-Золота заменят специальные акции НорНикеля в индексах MSCI. Компания MSCI Barra, занимающаяся расчетом индексов MSCI, объявила о включении с 15 мая в расчет стандартных индексов MSCI акций компании Полюс и исключении из расчета ценных бумаг НорНикеля. В конце 2005 года в структуру индексов MSCI был включен технический инструмент Norilsk Nickel Detached, который должен был отразить изменение стоимости НорНикеля в процессе реструктуризации. Как и предполагалось, акции Norilsk Nickel Detached будут заменены на акции Полюса после того, как они начнут торговаться на фондовом рынке.

ММВБ планирует начать в конце мая торги фьючерсными контрактами на однодневную процентную ставку MosIBOR и на трехмесячную процентную ставку MosPrime Rate.

General Motors впервые официально сообщил, что ведет переговоры с российскими властями о строительстве собственного автомобильного завода. Производство скорее всего появится близ Санкт-Петербурга, и решение о его строительстве будет принято уже в 2006 году.

Компания Роснефть на 31 декабря 2005 года располагала чистыми доказанными запасами в размере 18,9 млрд баррелей нефтяного эквивалента по классификации SPE, сообщила компания данные анализа, подготовленного DeGolyer & MacNaughton. Запасы включают 14,9 миллиарда баррелей (2,05 миллиарда тонн) нефти и 24,4 триллиона кубических футов (691 миллиард кубометров) газа. Вероятные и возможные запасы Роснефти были оценены в 10,9 миллиарда баррелей и 9,8 миллиарда баррелей нефтяного эквивалента соответственно.

Транскапиталбанк планирует 24 мая 2006 г начать размещение дебютного облигационного займа на сумму 800 млн руб. Срок обращения облигаций – 1104 дня /3 года/.

Нижнесергинский метизно-металлургический завод /НСММЗ/ установил ставки 3-6 купонов по облигациям 1-го выпуска в размере 1% годовых. НСММЗ полностью разместил на ФБ ММВБ 23 мая 2005 г выпуск облигаций объемом 1 млрд руб. Ставка первого купона составила 12,10% годовых, что соответствует доходности к годовой оферте – 12,47% годовых.

Выручка РАО ЕЭС за I квартал 2006г. увеличилась по сравнению с аналогичным периодом 2005г. на 6,54% и составила 8,35 млрд руб. Чистая прибыль РАО "ЕЭС России" в I квартале увеличилась на 8,3% - до 5,26 млрд руб.

Выручка ОГК-5 по РСБУ за 1 квартал 2006 года составила 4,7 млрд рублей, чистая прибыль - 590 млн рублей. Активы ОГК-5 по состоянию на 31 марта 2006 года составили 36,174 млрд рублей. По сравнению с прошлым годом они увеличились на 1,321 млрд рублей.

Чистая прибыль Казаньоргсинтез, рассчитанная по РСБУ, в 1 квартале 2006 года сократилась до 257,477 млн рублей с 556,639 млн рублей, полученных годом ранее. Основной причиной снижения чистой прибыли на 54% является уменьшение валовой прибыли из-за опережающего роста себестоимости над выручкой. Основным фактором роста себестоимости продукции Казаньоргсинтез является рост цен на основные виды сырья.

Чистая прибыль Нижнекамскнефтехим (ННХ) по РСБУ в 2005 году снизилась на 35.3% до 2.15 млрд руб. с 3.3 млрд. руб. за 2004 год. Выручка за отчетный период выросла на 24.4% до 42.15 млрд. руб. с 33.88 млрд. руб. в предыдущем году.

Чистая прибыль Салаватнефтеоргсинтез (СНОС, Республика Башкортостан) по РСБУ в I квартале 2006 года снизилась в 5.3 раза до 201.16 млн. руб. с 1.061 млрд. руб. за аналогичный период 2005 года. Выручка за отчетный период выросла на 24.4% до 17.3 млрд. руб. с 13.9 млрд. руб. в январе-марте 2005 года.

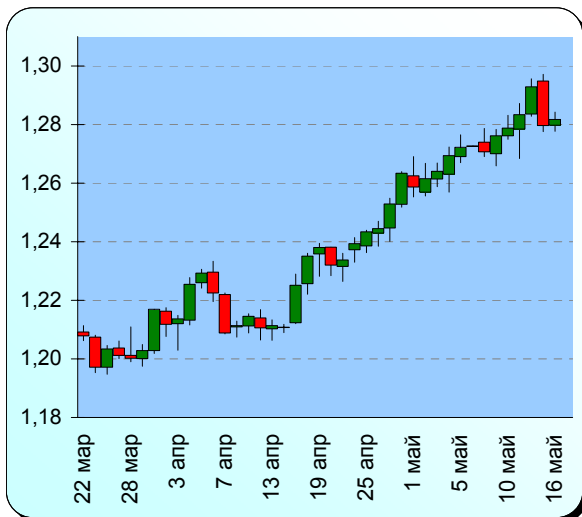
Евраз Холдинг: Агентство Standard & Poor's повысило в понедельник кредитный рейтинг российской сталелитейной компании Евраз Group S.A. (Евраз Холдинг) и ее основной производственной "дочки" Mastercroft Ltd. до уровня "BB-" с "B+". Повышение вызвано высоким уровнем прибыльности компании и генерации денежных потоков в 2005 году, прогрессом в консолидации группы и интеграцией недавно приобретенных активов.

Чистая прибыль АФК "Система" по РСБУ в 2005 г составила 16,503 млрд руб по сравнению с 50,86 млрд руб в 2004 г. Выручка компании в 2005 г получена в размере 4,453 млрд руб по сравнению с 3,129 млрд руб в 2004 г. Снижение чистой прибыли обусловлено, прежде всего, снижением прочих операционных доходов и ростом прочих операционных расходов.

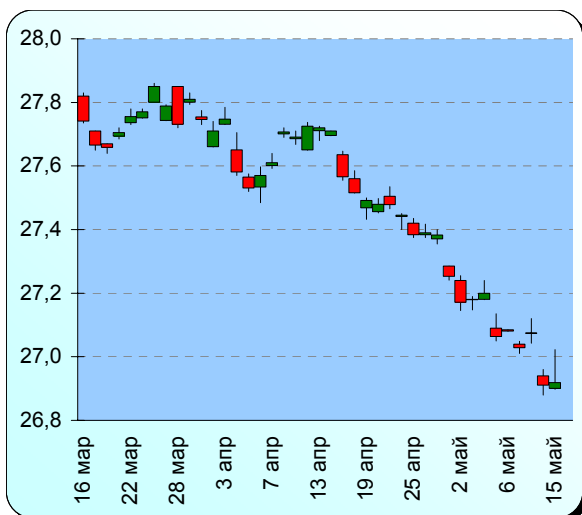
По материалам газет «Ведомости», «Коммерсант», а также Reuters, interfax.ru, prime-tass.ru, rbc.ru, akm.ru

		15 май	12 май	11 май	10 май	06 май
Ставка рефинансир. ЦБ	% год	12		13	(с 15.06.04 по 25.12.05)	
Остатки КО в ЦБ	млрд. р.	339,4	339,1	341,9	314,5	335,5
Депозиты КО в ЦБ	млрд. р.	246,2	217,6	201,4	198,1	185,1
MIBOR 1 день	% год	2,48	2,45	2,48	2,6	2,74
ETC (today, USD)	руб.	26,9920	26,9100	27,0950	27,0325	27,1200
ETC (today, EUR)	руб.	34,7400	34,7050	34,4200	34,5825	34,4200
Расчет. кросс-курс EUR/USD по ETC		1,287	1,290	1,270	1,279	1,269

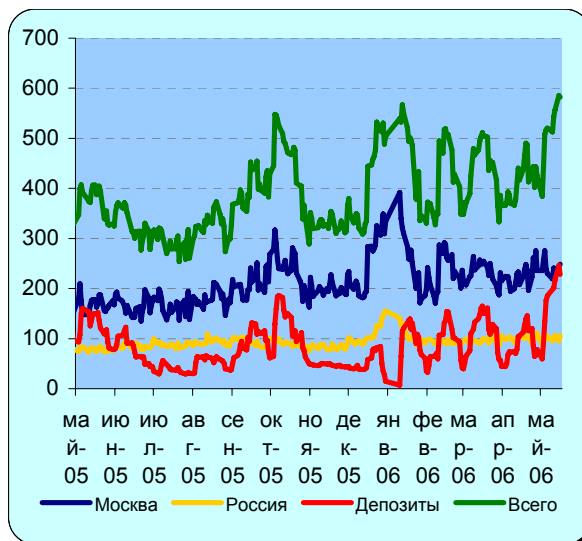
Динамика курса евро к доллару



Динамика курса рубль-доллар на ММВБ



Динамика остатков и депозитов КО в ЦБ с мая 2005 г. по май 2006 г.



Международный валютный рынок Достигнув в ходе азиатских торгов годовых минимумов к основным валютам (1,2972 к ЕВРО, 109,32 к йене, 1,8998 к фунту и 1,1922 к франку), доллар начал планомерное восходящее движение. Рост американской валюты шел в течение всех торговых сессий понедельника, и притормозился лишь сегодня на окончании азиатских торгов.

Главные причины повышательной коррекции:

- Технические факторы. Доллар слишком длительное время находился в перепроданном состоянии, и слишком близко подошел к очень значимому с психологической точки зрения уровню 109 для йены и 1,3 для ЕВРО. Кроме того, на уровне 1,29 к ЕВРО стояло много автоматических приказов на покупку доллара, поэтому пробитие этого уровня привело к резкому росту американской валюты.

- Снижение цен на нефть и металлы. Как это часто бывает, закрытие длинных позиций на сырьевых рынках приводит к одновременному закрытию коротких против доллара, и наоборот. При больших объемах торгов на сырьевых площадках это начинает затрагивать и основные валютные пары.

- Давление техники и спада на рынке сырья было столь значительным, что даже на негативных данных по США доллар не прекратил свой рост, а лишь замедлил. По итогам марта объем нетто-покупок ценных бумаг США нерезидентами составил всего \$69,8 млрд., что более чем на 10% ниже февральского уровня, и ниже предварительных прогнозов (ждали около \$75 млрд.). Индекс ФРБ Нью-Йорка также показал существенное снижение по всем компонентам. Эти данные привели к консолидации евро-доллара на уровнях 1,2778-1,2820, фунт и йена продолжали снижаться до 1,8760 и 110,5 соответственно.

- Уровень поддержки для евродоллара 1,2780, как и ожидалось оказался довольно серьезным и доллару не удалось его преодолеть. Дальнейшее движение будет зависеть от данных по инфляции в США и рынку недвижимости США, которые выходят сегодня-завтра. В заявлении на последнем заседании ФРС было указано, что именно эта информация будет являться ключевой при дальнейших решениях ФРС по ставке. Пока рынки ожидают, что показатели инфляции, которая не зависит от цен на энергоносители, немного вырастут, а продажи новых домов немного снизятся. Давление будет испытывать доллар и со стороны сырьевых рынков (если спад продолжится, то американская валюта получит поддержку) и рынков ценных бумаг (продолжение снижения не даст доллару существенно вырасти).

- С учетом ожиданий продолжения цикла роста ставок, если инфляция будет расти, максимальный уровень, до которого может вырасти доллар к концу мая – 1,2590. Однако для этого нужны очень сильные данные. Наиболее вероятным мы считаем консолидацию в диапазоне 1,2780-1,3105.

Внутренний валютный и денежный рынок. Ревальвационные ожидания на внутреннем валютном рынке слишком велики, поэтому рубль снизился слабо с 26,91 до 27,02. Объемы торгов также понизились, ЦБ на рынке отсутствовал. Созданный за конец апреля - начало мая запас ликвидности позволяет ставкам по МБК оставаться на низком уровне около 1%. Очевидно, что ЦБ не будет сдерживать рост доллар к рублю, если аналогичное движение будет происходить на фьюрсе, поэтому если евро-доллар пойдет вниз 1,2780, то рубль пойдет в диапазон 27,04-27,10. Сложнее предсказывать развитие ситуации, если евро-доллар продолжит рост и пойдет выше 1,3. В этом случае рубль должен укрепиться до 26,5, однако есть сомнения, что ЦБ на это пойдет.

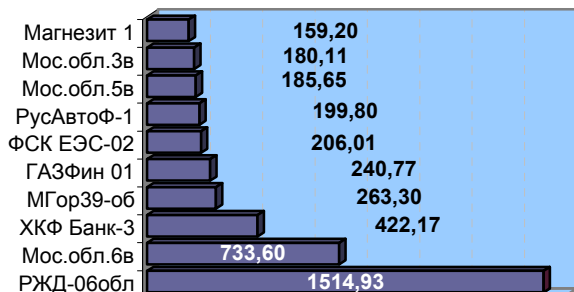
Внутренний рынок облигаций

		15 май	12 май	11 май	06 май	05 май
10-летние гособлигации США (дох-сть закрытия)	% год	5,16	5,19	5,16	5,11	5,11
Доходность Россия-30	% год	6,40	6,36	6,25	6,15	6,15
Объем рынка ОФЗ по номиналу	млрд. руб.	784,96	784,96	784,96	784,96	784,96
Капитализация рынка ОФЗ	млрд. руб.	773,84	773,84	773,23	771,66	770,42
Торги в секции госбумаг на ММВБ	млн. руб.	1113,90	2057,18	1843,70	462,68	2475,62
Первичные размещения негос. сектора облигаций	млрд. руб.	0,00	0,00	0,00	0,00	0,00
Вторичные торги негос. сектора облигаций	млрд. руб.	6,97	6,17	10,93	4,91	13,75
Индекс корп. обл ММВБ		101,13	101,09	101,07	101,05	101,05

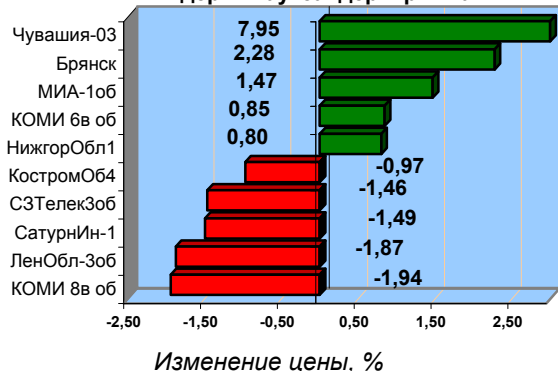
Доходность облигаций первого эшелона

Эмитент	RUR		USD	
	Дата погаш.	УТМ (%)	Дата погаш.	УТМ (%)
Газпром	18.01.07	5,83	25.04.07	5,96
ВТБ	19.03.09	6,36	11.12.08	6,15
ТНК	28.11.06	4,93	06.11.07	6,14

Лидеры по объему торгов, млн.руб.



Лидеры и аутсайдеры рынка



Рынок ОФЗ-ОБР Нисходящее движение цен по длинным бумагам на 10-20 б.п. было спровоцировано объявлением о проведении аукциона по размещению ОФЗ 46017 на 10 млрд. и 46020 на 5 млрд. руб. 17 мая. Выпуск 46017 вчера продали более чем на 700 млн. руб. Общий уровень доходности на рынке остался стабильным. Объемы торгов были крайне небольшими, а конъюнктура – противоречивой (с одной стороны падал рубль и развивающиеся рынки, с другой стороны - американские бумаги росли. Мы ожидаем, что в преддверия аукционов длинные бумаги продолжат слабый рост доходности: максимальный уровень по 46020 может составить 7,05 %, а по 46017 - 6,85%. Доходность на аукционах сложится на уровне 7,05-7,05% по 46020, и 6,85-6,87% по 46017. **Доходности к погашению:** в 2006-2007-2-5,89%, в 2008-2010-4,72-6,51%, 2011-2036–6,61-7,41%.

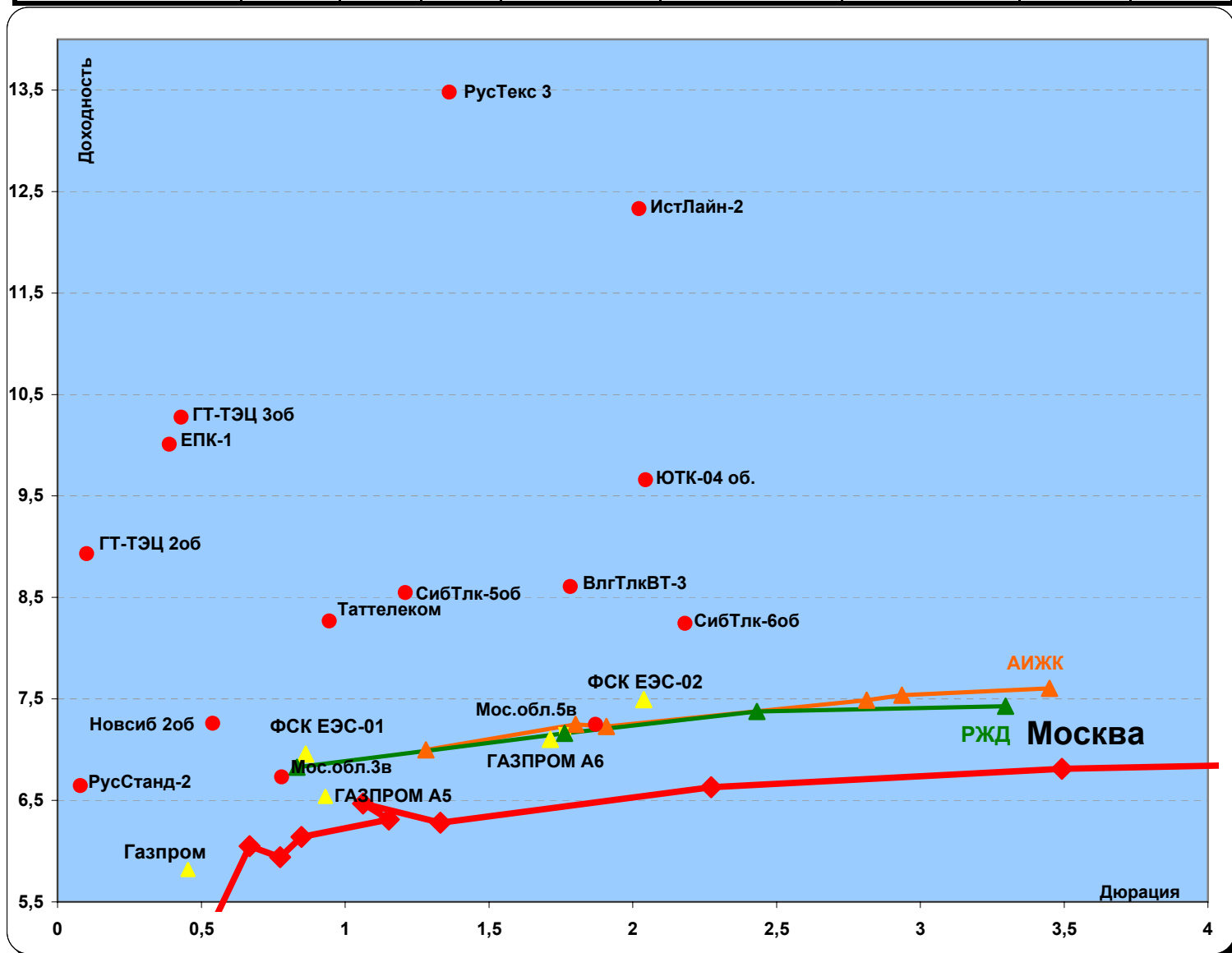
Рынок негосударственных облигаций Снижение цен на рынке госбумаг и падение рубля способствовали снижению цен практически по всему спектру бумаг. Судя по ассортименту лидеров по объему торгов, главными инициаторами продаж были нерезиденты, которые продавали самые спекулятивные бумаги Московской области, РЖД 5 и 6, ФСК ЕЭС2. Среди остальных сегментов рынка самым сильным оказался банковский, главным образом за счет малой ликвидности бумага. Практически остановились обороты в бумагах потребительских компаний и телекомах. А наиболее сильно снизились региональные выпуски, особенно длинные (ЛенОбл3, Коми8), а также бумаги машиностроительных компаний, где лидерами падения стали Ижмаш2(-0,88%) и СатурнИнвест1(-1,94%).

Мы считаем, что вчерашние движения вряд ли продолжаться с прежней силой. Слишком велика ликвидность банков и слишком низки ставки, чтобы серьезно сокращать портфели. Кроме того, ревальвационные ожидания по рублю в долгосрочной перспективе слишком сильны, поэтому распродажи портфелей со стороны иностранцев ожидать не стоит. Поэтому наиболее вероятным сценарием выглядит повышательная коррекция на рынке после данных по инфляции в США вслед за ростом рубля. Определенную поддержку корпоративному рынку в конце недели окажет некоторый рост на рынке госбумаг после аукционов по размещению 46017 и 46020. Конечно, если данные по инфляции в США сегодня-завтра покажут серьезный рост и доходность на развитых рынках будет серьезно расти, то рост доходности на 5-7 б.п. возможен, однако в этом случае уже к четвергу объемы продаж существенно упадут и к концу недели начнется стагнация. Это наихудший вариант.

Прошедшее вчера снижение – хороший повод для открытия позиций по недооцененным выпускам: интересными стали МАИР1, ЕПК1, Ижмаш2. Недооцененными выглядят бумаги НМ31 относительно Амурметалла1: разница в доходности неоправданна с учетом того, что компании входят в один холдинг. Интересной будет покупка на аукционе бумаг Монетка-финанс1 с доходностью свыше 11%.

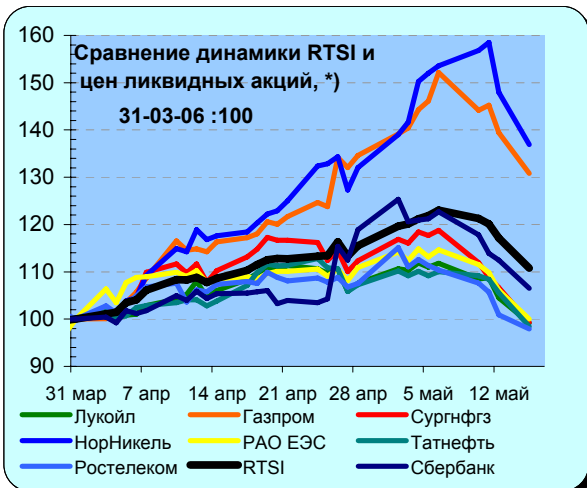
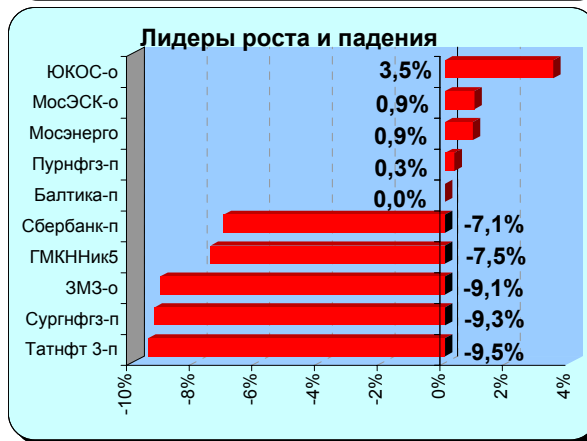
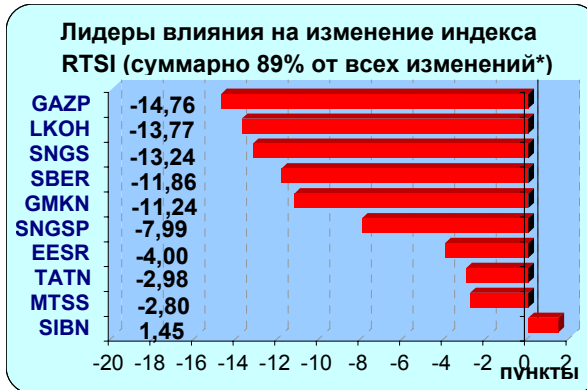
Изменения цен, объемы торгов и текущая доходность негосударственных облигаций

	Доходн-ть к погашению (оферте)	Изм. цены за день	Кол-во сделок	Объем торгов на ММВБ	Объем рынка по номиналу	Объем рынка по текущим ценам	Кол-во вып в обращении	Выпуски, с которыми совершались сделки
	% год.	%	Шт.	руб.	руб.	руб.	Шт.	Шт.
Всего		-0,06	962	6 145 247 387	666 953 773 000	673 049 096 525	384	201
Москва	6,32	-0,15	46	408 166 685	59 081 880 000	63 717 078 041	14	4
Прочие РМОВ	7,33	-0,07	145	520 031 783	89 185 000 000	94 449 457 500	69	37
Корпоративные	8,54	-0,06	771	5 217 048 920	518 686 893 000	514 882 560 984	301	160
<i>В т.ч. по эшелонам</i>								
1 эшелон	6,79	-0,02	203	2 230 948 629	121 000 000 000	122 272 500 000	18	12
2 эшелон	8,21	-0,06	501	1 449 518 025	190 852 595 000	189 166 631 655	85	44
3 эшелон	9,83	-0,11	794	1 536 582 266	206 834 298 000	203 443 429 329	198	104
<i>В т.ч. по отраслям</i>								
Банки	7,72	-0,02	135	947 866 167	90 095 000 000	85 439 060 000	45	21
Телеком	8,17	-0,12	231	347 777 107	60 352 595 000	62 016 411 655	29	18
Машиностроение	8,85	-0,14	241	641 846 824	47 000 000 000	47 492 315 000	30	22
Металлургия	8,44	-0,15	93	258 370 760	48 080 000 000	46 354 125 000	25	11
ТЭК	7,50	-0,03	167	844 785 808	81 700 000 000	82 924 400 000	24	17
Химия и нефтехимия	9,57	-0,64	49	43 955 635	13 250 000 000	13 470 475 000	11	3
Лесная и целл.-бум.	10,92	0,00	12	1 838 379	5 650 000 000	5 663 675 000	8	2
Потребит.рынок	10,11	-0,09	281	280 886 995	70 025 608 000	69 166 663 029	68	39
Ипотека и строительство	9,04	-0,10	29	12 593 746	20 040 000 000	19 510 565 000	17	7



Рынок акций

	15 май	12 май	11 май	10 май	6 май
Индекс РТС, *)	1 589,46	1 681,07	1 723,97	1 739,92	1 765,35
Объем торгов на ММВБ (млрд. руб.)	53,62	42,93	83,30	73,16	25,26
DJIA	11 428,77	11 380,99	11 500,73	11 642,65	11 577,74
NASDAQ 100	1 634,78	1 635,81	1 657,48	1 694,82	1 713,84
Nikkei	16 486,91	16 601,78	16 862,14	16 951,93	17 153,77



• Рынок российских акций в понедельник показал резкое снижение котировок большинству ликвидных ценных бумаг на фоне высоких оборотов торгов. По итогам дня индекс РТС RTSI (по данным РТС www.rts.ru) понизился на 91,6 пункта или на 5,45% по сравнению с закрытием предыдущего торгового дня. Вчерашнее падение является вторым по масштабам абсолютным снижением индекса в пунктах, приведшим к однодневному падению капитализации индекса RTSI на \$7 млрд. Первое по величине абсолютное падение индекса RTSI в пунктах произошло в “черный вторник” 28 октября 1997 года. В этот день случился биржевой крах Гонконгской биржи, индекс которой упал за день на 13,7%, достигнув своего локального минимума. В этот же день 28 октября 1997 года индекс RTSI упал на 92,3 пункта или на 19%. Вчерашнее падение индекса RTSI на 5,45% в относительных величинах занимает всего лишь 86 место в списке самых масштабных его процентных снижений и поэтому является скорее “серым” чем “черным” понедельником в динамике индекса RTSI.

• Текущее снижение от исторического рекорда в 1795 пунктов, установленного индексом RTSI в прошлую среду составляет по итогам вчерашнего дня 11,45%, что сопоставимо с масштабами двух предыдущих коррекций, наблюдавшихся в индексе RTSI в марте 2006 года (падение на 11%) и в октябре 2005 года (падение на 15,9%). Текущее четырехдневное падение пока вписывается в рамки этих коррекций, и поэтому говорить о возникновении на российском рынке акций среднесрочного падающего тренда преждевременно.

• Причинами, вызвавшими существенное снижение цен на российские акции, стали падение ведущих индексов мировых рынков акций и наблюдавшееся снижение цен на товарных рынках. Это произошло под влиянием растущих инфляционных опасений, вызванных экстраординарным взлетом цен на сырье и ожиданий дальнейшего повышения ставок ФРС, а также прогнозов снижения спроса на нефть и металлы. Цены на нефть и металлы в понедельник испытали волну сильного снижения. Падение котировок нефти составило более 3,6%, никеля – 7,2%, а меди 6,8%. Поведение индексов ведущих мировых рынков акций на этом фоне было смешанным. Снижение цен на нефть было позитивно воспринято на фондовом рынке США, который хотя и испытал давление продаж в акциях нефтяного сектора, закрывшихся с понижением, но в целом по динамике американских “голубых фишек” вышел “в плюс”. Индексы рынков акций Европы вчера падали под давлением продаж компаний горнодобывающего сектора, которые испытали падение в цене несколько менее значительное, чем акции российских компаний. Лидерами снижения в “серый понедельник” среди отечественных акций стали в основном привилегированные акции, по которым уже были “назначены” дивиденды и которые обычно выделяются меньшей ликвидностью и более высокой волатильностью.

• Акции НорНикеля и примкнувшего к ним Полюса, державшиеся в предыдущие дни достаточно уверенно, вчера после обвала цен на рынках цветных и драгоценных металлов начали догонять рынок по темпам падения. По ним прокатилась сильная волна фиксации прибыли, ибо их совокупный рост стоимости с учетом разделения, позволил инвесторам за неполные пять месяцев удвоить свой капитал.

• В результате падения в “серый понедельник” отдельные акции российских компаний уже достигли уровней поддержки, от которых могут испытать отскок. Однако признаков завершения тенденции снижения индекса RTSI пока нет.

*) По данным РТС (www.rts.ru)

15/05/2006 Понедельник

- 03:50 Япония: Сальдо торгового баланса за март
- 03:50 Япония: Сальдо платежного баланса за март
- 12:00 Норвегия: Сальдо торгового баланса за апрель
- 16:30 США: Индекс деловой активности за май Прогноз - 15.0
- 16:30 Канада: Новые заказы в производственном секторе за март
- 16:30 Канада: Невыполненные заказы в производственном секторе за март
- 16:30 Канада: Запасы в производственном секторе за март
- 16:30 Канада: Поставки в производственном секторе за март
- 16:30 Канада: Продажи новых автомобилей за март
- 17:00 США: Покупка ценных бумаг США по данным Казначейства США за март Прогноз - \$80.0 млрд.
- 18:30 Великобритания: Индекс опережающих индикаторов за март
- 21:00 США: Индекс рынка жилья за май
- Великобритания: Индекс цен на жилье за май
- Объявление об аукционе Минфина США 4-Week Bill
- Аукционы Минфина США 3-Month Bill и 6-Month Bill
- Арбитраж возобновит слушания по иску Telenor к "ВымпелКому" по покупке УРС.
- Стартует Третья ежегодная акция "Верни себе миллион!", организованная группой компаний "СУ-155".
- Состоится оглашение постановления Конституционного Суда России.
- ГУП "Московский Метрополитен" исполнится 15 лет.
- С.Лавров примет участие в заседании Совета министров иностранных дел государств-членов ШОС.
- Вступают в силу Правила оперативно-диспетчерского управления в электроэнергетике РФ.
- Внеочередное заочное собрание акционеров ОАО "Ставропольская ГРЭС".
- Годовое собрание акционеров ОАО "Торговый порт Посъет".
- Годовое собрание акционеров ОАО "Архангельская генерирующая компания"
- Годовое собрание акционеров ОАО "Архангельская сбытовая компания"
- Внеочередное собрание акционеров ОАО "Бурятгенерация"
- Годовое собрание акционеров ОАО Гостинично-торговый комплекс "Заря"
- Годовое собрание акционеров ОАО "Дагестанская региональная генерирующая компания"
- Внеочередное собрание акционеров ОАО "Коминетфть"
- Внеочередное собрание акционеров ОАО "Вторая генерирующая компания оптового рынка электроэнергии"
- Годовое собрание акционеров ОАО Кiemбаевский горно-обогатительный комбинат "Оренбургские минералы"
- Внеочередное собрание акционеров ОАО "Псковская ГРЭС"
- Годовое собрание акционеров ОАО "Рязанская энергетическая сбытовая компания"
- Внеочередное собрание акционеров ОАО "Северо-Западная энергетическая управляющая компания"
- Внеочередное собрание акционеров ОАО "Серовская ГРЭС"
- Годовое собрание акционеров ОАО "НК "Роснефть" - Смоленскнефтепродукт"
- Внеочередное собрание акционеров ОАО "Ставропольская ГРЭС"
- Внеочередное собрание акционеров ОАО "Территориальная генерирующая компания №14"
- Годовое собрание акционеров Тюменское открытое акционерное общество по автодорожному строительству "Тюмендорстрой"
- Годовое собрание акционеров ОАО "Машиностроительный завод "Уралкриотехника"
- Годовое собрание акционеров ОАО "Уральский завод химического машиностроения"
- Годовое собрание акционеров ОАО "Уральский компрессорный завод"
- Годовое собрание акционеров ОАО "Эфирное"
- Закрытие реестра к собранию акционеров ОАО "Акционерная финансовая корпорация "Система"
- Закрытие реестра к собранию акционеров ОАО "Оскольский электрометаллургический комбинат"
- Закрытие реестра к собранию акционеров ЗАО "Северо-западная лесопромышленная компания"
- Закрытие реестра к собранию акционеров ОАО "Северо-Западный Телеком"
- Закрытие реестра к собранию акционеров ОАО "Ставропольюбель"
- Закрытие реестра к собранию акционеров ОАО "Татнефть" имени В.Д.Шашина
- Закрытие реестра к собранию акционеров ОАО "Трубная металлургическая компания"
- Закрытие реестра акционеров ОАО "Чебоксарский агрегатный завод"
- Закрытие реестра акционеров ОАО "Новороссийский морской торговый порт"

16/05/2006 Вторник

- 09:00 Япония: Индекс доверия потребителей за апрель
- 10:00 Германия: Оптовые цены за апрель
- 12:30 Великобритания: Индекс потребительских цен за апрель
- 12:30 Великобритания: Индекс розничных цен на исключение выплат по ипотечным закладным за
- 13:00 Германия: Индекс ожиданий ZEW за май

- 13:00 Германия: Индекс оценки текущих деловых условий ZEW за май
- 13:00 Еврозона: Индекс оценки текущих деловых условий ZEW за май
- 13:00 Еврозона: Индекс ожиданий ZEW за май
- 16:30 США: Разрешения на строительство за апрель Прогноз - 2045 тыс.
- 16:30 США: Начало строительства за апрель Прогноз - 1960 тыс.
- 16:30 США: Индекс производственных цен за исключением цен на продукты питания и энергию за апрель Прогноз - +0.2%
- 16:30 США: Индекс производственных цен за апрель Прогноз - +0.7%
- 17:15 США: Использование производственных мощностей за апрель Прогноз - 81.5%
- 17:15 США: Промышленное производство за апрель Прогноз - 0.5%
- Великобритания: Индекс цен на жилье за апрель
- Аукцион Минфина США 4-Week Bill.
- Совет директоров МГТС сформирует рекомендации собранию акционеров по выплате дивидендов по итогам 2005г.
- Состоится заседание Конституционного Суда России.
- Начнут работу форум и выставка "Особые экономические зоны в РФ. Инвестиционный фонд России. Задачи, возможности, перспективы".
- Внеочередное заочное собрание акционеров ОАО "Аэрофлот - российские авиалинии".
- Годовое собрание акционеров ОАО "Каменск-Уральский металлургический завод".
- Годовое собрание акционеров ОАО "Павловский автобус".
- Годовое собрание акционеров ОАО "КАУСТИК".
- Годовое собрание акционеров ОАО "Алтай-Кокс"
- Годовое собрание акционеров ОАО "Заинскнефтепродукт"
- Годовое собрание акционеров ОАО "Инжиниринговая компания "ЗИОМАР"
- Внеочередное собрание акционеров ОАО "Московский подшипник"
- Годовое собрание акционеров ЗАО "Нево Табак"
- Годовое собрание акционеров ОАО "Новгородская энергосбытовая компания"
- Годовое собрание акционеров ОАО "Смоленскэнергосбыт"
- Годовое собрание акционеров ОАО "Тамбовская энергосбытовая компания"
- Годовое собрание акционеров ОАО "Тверская энергосбытовая компания"
- Годовое собрание акционеров ОАО "Ярославский коммерческий банк социального развития"
- Закрытие реестра к собранию акционеров ОАО "Грин-ПИКЪ - инвест"
- Выплата купона Салаватнефтеорг-синтез, 2 [Облигации] Ставка купона - 10 % Размер купона (RUR) - 49.86
Объем - 3 000 000 000 / RUR Номинал - 1000 Оценочная сумма выплаты - 149 580 000
- Выплата купона Краснодарский край, 24001 [Облигации] Ставка купона - 10.5 % Размер купона (RUR) - 52.36
Объем - 1 000 000 000 / RUR Номинал - 1000 Оценочная сумма выплаты - 52 360 000
- Выплата купона ХКФ Банк, 2 [Облигации] Ставка купона - 8.5 % Размер купона (RUR) - 42.38
Объем - 3 000 000 000 / RUR Номинал - 1000 Оценочная сумма выплаты - 127 140 000
- Выплата купона Русский продукт, 4 [Облигации] Ставка купона - 13.95 % Размер купона (RUR) - 34.78
Объем - 440 000 000 / RUR Номинал - 1000 Оценочная сумма выплаты - 15 303 200
- Выплата купона ЭйрЮнион, 1 [Облигации] Ставка купона - 13 % Размер купона (RUR) - 32.41
Объем - 1 500 000 000 / RUR Номинал - 1000 Оценочная сумма выплаты - 48 615 000
- Выплата купона ХМЛК Открытие, 1 [Облигации] Ставка купона - 11 % Размер купона (RUR) - 27.42
Объем - 200 000 000 / RUR Номинал - 1000 Оценочная сумма выплаты - 5 484 000
- Выплата купона Вымпелком Финанс, 1 [Облигации] Ставка купона - 9.9 % Размер купона (RUR) - 49.36
Объем - 3 000 000 000 / RUR Номинал - 1000 Оценочная сумма выплаты - 148 080 000
- Оферта ХКФ Банк, 2 [Облигации] Цена оферты – 100 Объем - 3 000 000 000 / RUR Номинал - 1000
- Погашение Вымпелком Финанс, 1 [Облигации] Объем - 3 000 000 000 / RUR Номинал - 1000

17/05/2006 Среда

- 08:30 Япония: Промышленное производство за март Прогноз - 0.2%
- 12:30 Великобритания: Протоколы заседания Банка Англии от 3-4 мая
- 12:30 Великобритания: Уровень безработицы за март
- 12:30 Великобритания: Средняя заработная плата включая премии за март
- 12:30 Великобритания: Средняя заработная плата за исключением премий за март
- 13:00 Еврозона: Окончательный гармонизированный индекс потребительских цен за Прогноз - +0.6% м/м
- 13:00 Еврозона: Промышленное производство за март
- 15:00 США: Индекс количества заявок на ипотечный кредит за неделю до 12 мая
- 16:30 США: Индекс потребительских цен за исключением цен на продукты питания и энергию за апрель Прогноз - 0.2%
- 16:30 США: Индекс потребительских цен за апрель Прогноз - 0.5%
- 16:30 Канада: Оптовые запасы за март
- 16:30 Канада: Оптовые продажи за март
- 16:30 Канада: Покупка ценных бумаг за март

- 18:30 США: Запасы нефти и нефтепродуктов за неделю до 12 мая
- Пройдет "круглый стол" на тему "Солнечная тепловая энергия - перспективы использования на юге России".
- Годовое собрание акционеров ОАО "Нижегородский завод шампанских вин".
- Годовое собрание акционеров ОАО "Пласткард".
- Внеочередное собрание акционеров ОАО "Аэропорт Внуково".
- Годовое собрание акционеров ОАО "Арзамасский машиностроительный завод"
- Внеочередное собрание акционеров ОАО "Гостиница "Советская"
- Годовое собрание акционеров ОАО "Ефремовский завод синтетического каучука"
- Годовое собрание акционеров ОАО "Машиностроительный завод "ЗиО-Подольск"
- Внеочередное собрание акционеров ОАО "Редакция газеты "Известия"
- Годовое собрание акционеров ОАО "Кировградская металлургическая компания"
- Годовое собрание акционеров ОАО "Курчатовский хлебокомбинат"
- Годовое собрание акционеров ОАО "Мосгорбумторг"
- Годовое собрание акционеров ОАО "НИКА"
- Годовое собрание акционеров ОАО "Новгородсетстрой"
- Годовое собрание акционеров ОАО "Самарский подшипниковый завод"
- Внеочередное собрание акционеров ОАО "Ставропольская управляющая компания"
- Годовое собрание акционеров ОАО "Трансигналстрой"
- Годовое собрание акционеров ОАО "Удмуртнефть"
- Годовое собрание акционеров ОАО "Южуралкондитер"
- Годовое собрание акционеров ОАО "Ярославская сбытовая компания"
- Выплата купона АЛРОСА, 2014 [Еврооблигации] Ставка купона - 8.875 % Размер купона (USD) – 44375
Объем - 500 000 000 / USD
- Выплата купона Россия, 46017 [Облигации] Ставка купона - 9 % Размер купона (RUR) - 22.44
Объем - 10 000 000 000 / RUR Номинал - 1000 Оценочная сумма выплаты - 224 400 000
- Выплата купона Пятерочка Финанс, 1 [Облигации] Ставка купона - 11.45 % Размер купона (RUR) - 57.09
Объем - 1 500 000 000 / RUR Номинал - 1000 Оценочная сумма выплаты - 85 635 000
- Выплата купона Нидан-Инвест, 1 [Облигации] Ставка купона - 10.8 % Размер купона (RUR) - 53.85
Объем - 1 000 000 000 / RUR Номинал - 1000 Оценочная сумма выплаты - 53 850 000
- Выплата купона Россия, 45001 [Облигации] Ставка купона - 10 % Размер купона (RUR) - 12.47
Объем - 40 500 000 000 / RUR Номинал - 1000 Оценочная сумма выплаты - 505 035 000
- Выплата купона Москва, 43 [Облигации] Ставка купона - 10 % Размер купона (RUR) - 24.38
Объем - 5 000 000 000 / RUR Номинал - 1000 Оценочная сумма выплаты - 121 900 000
- Выплата купона РЖД, 6 [Облигации] Ставка купона - 7.35 % Размер купона (RUR) - 36.65
Объем - 10 000 000 000 / RUR Номинал - 1000 Оценочная сумма выплаты - 366 500 000
- Выплата купона РЖД, 7 [Облигации] Ставка купона - 7.55 % Размер купона (RUR) - 37.65
Объем - 5 000 000 000 / RUR Номинал - 1000 Оценочная сумма выплаты - 188 250 000
- Выплата купона Белгородская область, 31001 [Облигации] Ставка купона - 8.38 %
Размер купона (RUR) - 20.89 Объем - 2 000 000 000 / RUR Номинал - 1000
Оценочная сумма выплаты - 41 780 000
- Выплата купона Дальсвязь, 1 [Облигации] Ставка купона - 13 % Размер купона (RUR) - 64.82
Объем - 1 000 000 000 / RUR Номинал - 1000 Оценочная сумма выплаты - 64 820 000
- Выплата купона Россия, 28004 [Облигации] Ставка купона - 10 % Размер купона (RUR) - 49.86
Объем - 8 800 000 000 / RUR Номинал - 1000 Оценочная сумма выплаты - 438 768 000
- Размещение Собинбанк, 1 [Облигации] Объем - 1 000 000 000 / RUR Номинал - 1000

18/05/2006 Четверг

- 15:00 Канада: Стержневой индекс потребительских цен за апрель
- 15:00 Канада: Индекс потребительских цен за апрель Прогноз - 0.3%
- 16:30 США: Количество заявок на пособие по безработице за неделю до 13 мая
- 17:30 США: Выступление председателя ФРС Бен Бернанке на конференции "Банковская Структура и Конкуренция" в Чикаго.
- 18:00 США: Индекс опережающих индикаторов за апрель Прогноз - 0.2%
- 18:30 США: Запасы природного газа за неделю до 12 мая
- 18:45 США: Выступление президента Федерального Резервного Банка Jeffrey Lacker на тему потребительских финансов на конференции ежегодного собрания руководителей государственных банков в Норфолке.
- 20:00 США: Индекс постепенного разгона инфляции за май
- 20:00 США: Индекс деловой активности по данным Федерального Резервного Банка Филадельфии за май
Прогноз - 12.0
- **Япония: Заседание Банка Японии и решение по процентной ставке.**
- **США: Обращение бывшего председателя ФРС Alan Greenspan к Ассоциации Рынка Облигаций в Нью-Йорке.**
- Объявление об аукционах Минфина США 3-Month Bill и 6-Month Bill

- В Москве вход во все столичные музеи и художественные галереи будет бесплатным.
- Годовое собрание акционеров ОАО "Владимирский завод "Электроприбор".
- Годовое собрание акционеров ОАО "Северное морское пароходство".
- Внеочередное собрание акционеров ОАО "Кубанская генерирующая компания", ОАО "Кубанская энергосбытовая компания", ОАО "Кубанские магистральные сети".
- Внеочередное собрание акционеров ОАО "Магнитогорский калибровочный завод", ОАО "ММК-МЕТИЗ".
- Годовое собрание акционеров банка "Енисей".
- Внеочередное собрание акционеров ОАО "Коми региональная генерирующая компания", ОАО "Магистральная электрическая сеть Республики Коми", ОАО "Коми энергосбытовая компания".
- Годовое собрание акционеров ОАО "Восточный Порт".
- Внеочередное собрание акционеров ОАО "Кузбассэнерго - региональная электросетевая компания", ОАО "Кузбасская энергетическая сбытовая компания", ОАО "Магистральные электрические сети Кузбассэнерго", ОАО "Западно-Сибирская ТЭЦ", ОАО "Южно-Кузбасская ГРЭС".
- Годовое собрание акционеров ОАО "Пролетарский завод".
- Годовое собрание акционеров банка "Санкт-Петербург".
- Состоится годовое общее собрание акционеров ОАО "Новочеркасскнефтемаш".
- Акционеры Клинцовского автокранового завода на общем годовом собрании одобряют ряд сделок.
- Годовое собрание акционеров ОАО "ПРОМЫШЛЕННЫЙ КОММЕРЧЕСКИЙ АВТОВАЗБАНК"
- Годовое собрание акционеров ОАО "Агрегат"
- Внеочередное собрание акционеров ОАО энергетики и электрификации "Колэнерго"
- Годовое собрание акционеров ОАО "Комплекс"
- Внеочередное собрание акционеров ОАО "Ликеро-водочный завод "Хабаровский"
- Внеочередное собрание акционеров ОАО "Машиностроительный завод"
- Годовое собрание акционеров ОАО Волгоградская фирма "Нефтезаводмонтаж"
- Годовое собрание акционеров ОАО "Центр международной торговли"
- Выплата купона Банк Спурт, 01 [Облигации] Ставка купона - 9.25 % Размер купона (RUR) - 23.06
Объем - 500 000 000 / RUR Номинал - 1000 Оценочная сумма выплаты - 11 530 000
- Выплата купона Ярославская обл, 34003 [Облигации] Ставка купона - 12 % Размер купона (RUR) - 41.88
Объем - 1 000 000 000 / RUR Номинал - 1000 Оценочная сумма выплаты - 41 880 000
- Выплата купона Балтимор-Нева, 3 [Облигации] Ставка купона - 11.65 % Размер купона (RUR) - 58.09
Объем - 800 000 000 / RUR Номинал - 1000 Оценочная сумма выплаты - 46 472 000
- Выплата купона Якутия (Саха), 25006 [Облигации] Ставка купона - 10 % Размер купона (RUR) - 24.93
Объем - 2 000 000 000 / RUR Номинал - 1000 Оценочная сумма выплаты - 49 860 000
- Выплата купона ЭйВи, 1 [Облигации] Ставка купона - 8 % Размер купона (RUR) - 39.89
Объем - 1 200 000 000 / RUR Номинал - 1000 Оценочная сумма выплаты - 47 868 000
- Выплата купона Банк Проектного Финансирования, 1 [Облигации] Ставка купона - 12.5 %
Размер купона (RUR) - 31.16 Объем - 500 000 000 / RUR Номинал - 1000
Оценочная сумма выплаты - 15 580 000
- Выплата купона Волгоградская область, 25001 [Облигации] Ставка купона - 11.99 %
Размер купона (RUR) - 5.98 Объем - 400 000 000 / RUR Номинал - 100
Оценочная сумма выплаты - 23 920 000
- Выплата купона СУЭК, 2 [Облигации] Ставка купона - 8.5 % Размер купона (RUR) - 21.19
Объем - 1 000 000 000 / RUR Номинал - 1000 Оценочная сумма выплаты - 21 190 000
- Оферта Московский Кредитный банк, 1 [Облигации] Цена оферты – 100
Объем - 500 000 000 / RUR Номинал - 1000
- Погашение Волгоградская область, 25001 [Облигации] Объем - 400 000 000 / RUR Номинал - 100
- Размещение Монетка-Финанс, 1 [Облигации] Объем - 1 000 000 000 / RUR Номинал - 1000

19/05/2006 Пятница

- 09:00 Япония: Индекс опережающих индикаторов за март
- 10:00 Япония: Экономический Отчет Банка Японии за
- 10:00 Германия: Индекс производственных цен за апрель
- 12:30 Великобритания: Чистая потребность госсектора в наличности за апрель Прогноз - -stg0.9 млрд.
- 12:30 Великобритания: Предварительные данные по денежному агрегату М4 за апрель
- 12:30 Великобритания: Предварительные данные по кредитованию М4 за апрель
- 16:30 Канада: Розничные продажи за март Прогноз - 0.6%
- 20:00 США: Выступление министра финансов США John Snow на ежегодном собрании Ассоциации Рынка Облигаций в Нью-Йорке.
- Акционеры НГДУ "Пензанефть" на годовом собрании одобряют ряд сделок, в совершении которых имеется заинтересованность.
- Годовое собрание акционеров ОАО "Сильвинит".
- Годовое собрание акционеров Петро-Аэро-Банка.
- Годовое собрание акционеров Инкасбанка.
- Годовое собрание акционеров Рускобанка.

- Годовое собрание акционеров ОАО "ЛУКОЙЛ-Нижегороднефтеоргсинтез".
- Годовое собрание акционеров ОАО "Дорогобуж".
- Годовое собрание акционеров ОАО "Владимирский химический завод".
- Годовое собрание акционеров ОАО "Кировский завод по обработке цветных металлов".
- Годовое собрание акционеров ОАО "Ульяновский автомобильный завод".
- Годовое собрание акционеров ОАО "Нефтекамский автозавод".
- Годовое собрание акционеров ОАО "Красноярский завод холодильников "Бирюса".
- Годовое собрание акционеров ОАО "НК "Роснефть-Ставропольнефтегаз".
- Годовое собрание акционеров ОАО "Салаватнефтеоргсинтез".
- Годовое собрание акционеров Арзамасского приборостроительного завода.
- Годовое собрание акционеров ОАО "Красноярский завод холодильников "Бирюса"
- Годовое собрание акционеров ОАО "Большой Гостиный Двор"
- Годовое собрание акционеров ОАО "Вольскцемент"
- Годовое собрание акционеров ОАО "Жировой комбинат"
- Годовое собрание акционеров ОАО "Зейская ГЭС"
- Годовое собрание акционеров ОАО "Ижсталь"
- Годовое собрание акционеров ОАО "НК "Роснефть" - Находканефтепродукт"
- Годовое собрание акционеров ОАО "НГДУ Пензанефть"
- Годовое собрание акционеров ОАО "Нижегородский завод "Октябрь"
- Годовое собрание акционеров ОАО "Научно-исследовательский институт стали"
- Годовое собрание акционеров ОАО "Новочеркасский электродный завод"
- Годовое собрание акционеров ЗАО "Компания "ПАРКойл"
- Годовое собрание акционеров ОАО "Таганрогский морской торговый порт"
- Годовое собрание акционеров ОАО "Тимер"
- Годовое собрание акционеров ОАО "Управляющая компания "Ленинец"
- Годовое собрание акционеров ОАО "Уралтехнострой-Туймазыхиммаш"
- Внеочередное собрание акционеров ОАО "Центродорстрой"
- Годовое собрание акционеров ОАО "Щуровский цемент"
- Закрытие реестра к собранию акционеров ОАО "ВЛАДИВОСТОКСКИЙ СУДОРЕМОНТНЫЙ ЗАВОД"
- Выплата купона Сибкадембанк, 2008 (LPN) [Еврооблигации] Ставка купона - 9.75 %
Размер купона (USD) – 48750 Объем - 60 000 000 / USD
- Выплата купона Инком-Лада, 2 [Облигации] Ставка купона - 11.75 % Размер купона (RUR) - 29.29
Объем - 1 400 000 000 / RUR Номинал - 1000 Оценочная сумма выплаты - 41 006 000
- Оферта Группа ОСТ, 2 [Облигации] Цена оферты – 100 Объем - 1 000 000 000 / RUR Номинал - 1000
- Оферта Русский продукт, 4 [Облигации] Цена оферты – 100 Объем - 440 000 000 / RUR Номинал - 1000

Настоящий информационно-аналитический обзор предоставляется исключительно в информационных целях и не содержит рекомендаций или предложений о совершении сделок.

АКБ «Промсвязьбанк» (ЗАО) уведомляет, что использование представленной информации не обеспечивает защиту от убытков или получение прибыли. АКБ «Промсвязьбанк» (ЗАО) не несет ответственности за полноту и точность предоставленной информации, а также последствия её использования, и оставляет за собой право пересмотреть ее содержание в любой момент без предварительного уведомления.