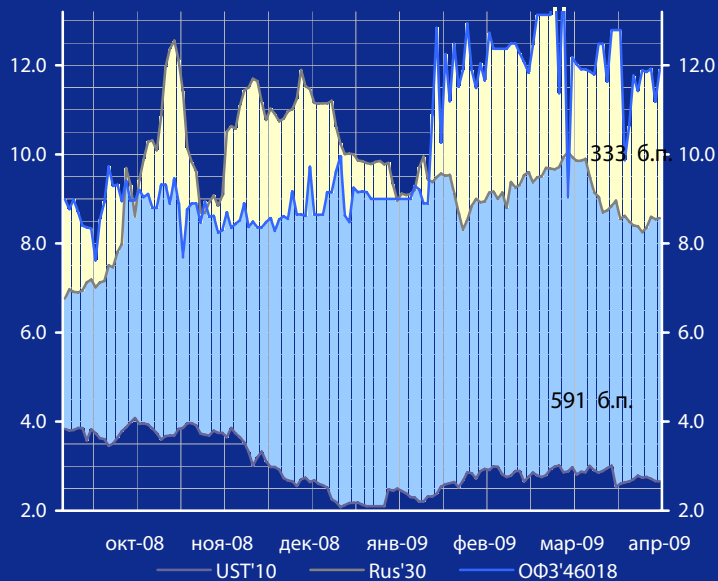
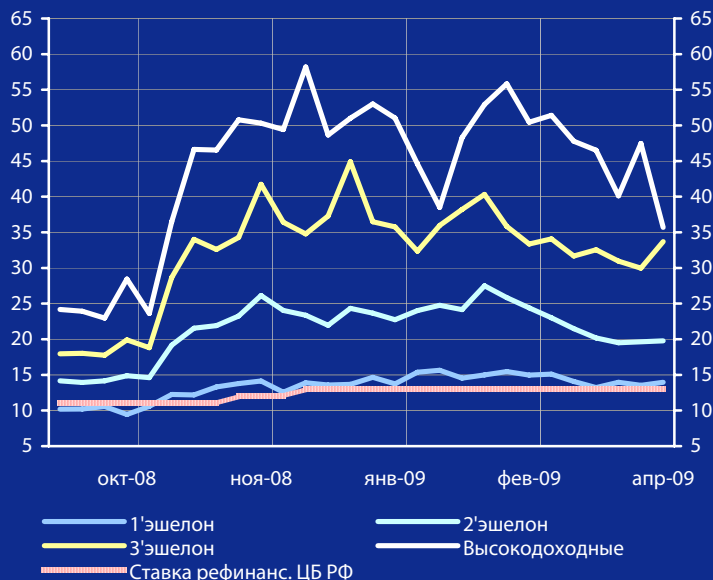


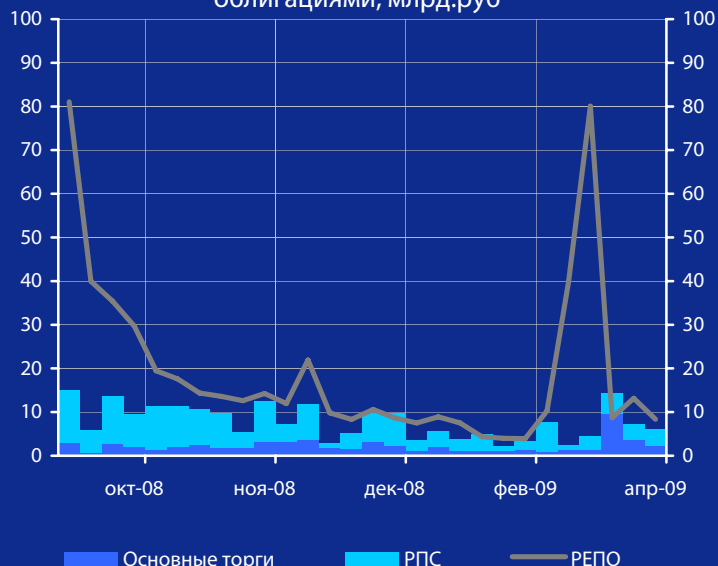
Доходность UST'10, Rus'30 и ОФЗ'46018, %



Доходность корпоративных облигаций, % годовых



Обороты торгов корпоративными облигациями, млрд.руб



Панорама

Краткий обзор долговых рынков

Четверг 2 апреля 2009 года

Ключевые индикаторы рынка

Тикер	1 апр	3м max	3м min	12м max	12м min
UST'10, %	2.66	3.02	2.10	4.27	2.08
Rus'30, %	8.57	10.05	8.25	12.55	5.22
ОФЗ'46018, %	11.90	14.09	8.90	14.09	6.82
Libor \$ 3М, %	1.18	1.42	1.08	4.82	1.08
Euribor 3М, %	1.50	2.86	1.50	5.39	1.50
Mibor 3М, %	16.62	30.88	16.25	30.88	6.14
EUR/USD	1.321	1.389	1.254	1.599	1.245
USD/RUR	33.96	36.34	29.64	36.34	23.14

Мировые рынки облигаций

Казначейские облигации США вчера росли третий день подряд, однако рост котировок по сравнению с предыдущими торговыми днями был символическим.

[См. стр. 3](#)

Суверенные облигации РФ

Доходность выпуска Rus'28 не изменилась, оставшись на уровне 9,01%, доходность Rus'30 выросла на 3 б.п. – до 8,57%. Спрэд между российскими и американскими бумагами (Rus'30 и UST'10) расширился также на 3 б.п. – до 591 б.п.

[См. стр. 3](#)

Корпоративные рублевые облигации

На торгах в первый день нового месяца и квартала в секторе корпоративных и субфедеральных облигаций наблюдалось разнонаправленное движение бумаг. Объем торгов по сравнению с предыдущим днем увеличился на 3% - до 6,0 млрд. руб.

[См. стр. 4](#)

Новости и комментарии

Потребительские цены в РФ за период с 24 по 30 марта 2009 г. выросли на 0,3%, с начала месяца - на 1,2%, с начала года - на 5,3%, сообщает Росстат.

[См. стр. 2](#)

Календарь событий сегодня

США: Фабричные заказы за январь
США: Количество заявок на пособие по безработице за неделю до 28 марта

[См. стр. 6](#)

Макроэкономические индикаторы РФ

Индикатор	Изменение
ВВП (к тому же периоду прошлого года)	-14.0%
Инфляция (индекс потребительских цен)	
Денежная база (млрд. руб.)	
Международные резервы (\$, млрд.)	
Остатки на к/с банков *)	
Депозиты банков в ЦБ *)	
Сальдо операций ЦБ РФ *)	

*) в млрд. руб. на дату

Макроэкономика и банковская система

Потребительские цены в РФ за период с 24 по 30 марта 2009 г. выросли на 0,3%, с начала месяца - на 1,2%, с начала года - на 5,3%, сообщает Росстат. В 2008 г. потребительские цены за март увеличились на 1,2%, с начала года - на 4,8%.

Инфляция на текущий момент в 2009 г. превышает прошлогодний уровень на 0,5 п.п. По сравнению с предыдущей отчетной неделей (с 17 по 23 марта), рост цен снова ускорился (на 0,1 п.п.). Пока данное отклонение соразмерно с погрешностью, однако данная тенденция может повлиять на решение ЦБ снизить ключевые ставки уже в апреле т.г.

Россия рассматривает возможность покупки облигаций, которые планирует выпустить МВФ, с целью обеспечения организации дополнительными ресурсами для помощи пострадавшим от кризиса странам, сообщил помощник Президента РФ А. Дворкович.

Новости рынка облигаций

Группа «Разгуляй» увеличила с 20% до 25% объем выкупаемых облигаций в рамках 1 этапа реструктуризации облигаций серий 02, 03, 04 на общую сумму 8 млрд. руб. Обсуждение параметров реструктуризации с инвесторами продолжается.

АвтоВАЗ: Совет директоров завода принял решение выпустить 5 серий биржевых облигаций общим объемом 5 млрд. руб. АвтоВАЗ будет размещать облигации в зависимости от рыночной конъюнктуры, - отмечается в сообщении.

Москомзайм провел аукцион по размещению облигаций г. Москвы серии 58, в результате которого было размещено 43,02% выпуска на 6,45 млрд. руб. (из предложенных 15 млрд. руб.). Доходность в ходе аукциона сложилась на уровне 16,9% годовых. Было удовлетворено 45 заявок от 19 участников рынка.

Минфин Карелии проведет 24 апреля аукцион по выбору организатора размещения облигаций на 1 млрд. руб. Срок обращения облигаций от 1 до 5 лет.

ЕБРР в апреле может разместить один из зарегистрированных облигационных выпусков, в частности серии 04 на 3 млрд. руб. или серии 05 на 5 млрд. руб.

Новости эмитентов

Магнит увеличил чистую прибыль в 2008 г. на 93% - до \$187,92 млн. Чистая выручка за 2008 г. составила \$5,347 млрд., что на 45% больше, чем в 2007 г. EBITDA компании в 2008 г. увеличилась на 83% и составила \$401,67 млн.

На фоне роста масштабов бизнеса ритейлер сократил размер финансового долга на 41% - с \$ 693 млн. до \$ 406 млн. В целом, по итогам 2008 г. можно констатировать улучшение кредитного профиля Магнита.

Мечел установил цену размещения привилегированных акций на уровне 10 руб. за акцию. Вчера компания начала размещение 138,7 млн. акций номиналом 10 руб. по открытой подписке.

По материалам газет «Ведомости», «Коммерсант», а также Reuters, interfax.ru, prime-tass.ru, rbc.ru, akm.ru, cbonds.info и др.

ВолгаТелеком снизила чистую прибыль по РСБУ в IV кв. 2008 г. по сравнению с III кв. 2008г. в 2 раза - до 379,263 млн. руб. Таким образом, чистая прибыль по итогам года достигнет чуть менее 3 млрд. руб.

Дальсвязь объявила аудированные итоги 2008 г. по РСБУ. Выручка компании выросла на 9,2% - до 12,2 млрд. руб. Прибыль от продаж сократилась на 7,2% - до 2,96 млрд. руб. Показатель EBITDA вырос на 30,3% - до 4,17 млрд. руб. Чистая прибыль компании за 2008 г. выросла на 98,7% и составила 1,7 млрд. руб.

Несмотря на то, что рост чистой прибыли в основном был вызван внереализационной деятельностью, в целом компания показала неплохие результаты. Показатель чистый долг/EBITDA снизился за год с 1,9х до 1,3х. также компания смогла увеличить долю «новых» услуг в выручке - до 27,8% (в 2007 г. - 21,2%) - рекордный показатель среди МРК.

НГК «Итера» увеличила чистую прибыль по РСБУ в 2008 г. на 27,6% - до 3,74 млрд. руб. Выручка в 2008 г. выросла на 36,4% - до 40,47 млрд. руб., прибыль до налогообложения выросла более чем в 2 раза - с 4,2 млрд. руб. до 8,77 млрд. руб.

ИжАвто: информация о том, что ИжАвто закрыт и 5 тыс. рабочих уволены, не соответствует действительности, сообщил глава Счетной палаты С. Степашин. Степашин также отметил, что подпишет письмо, согласованное с главой Ростехнологий С. Чемезовым, в адрес премьер-министра В. Путина о конкретных мерах по поддержке ИжАвто.

Позитивно, что власти РФ, наконец, заметили проблемы ИжАвто. Однако учитывая, что кроме АвтоВАЗа остальные автопроизводители получили лишь моральную поддержку в виде госгарантий, рассчитывать ИжАвто на что-то большее вряд ли придется.

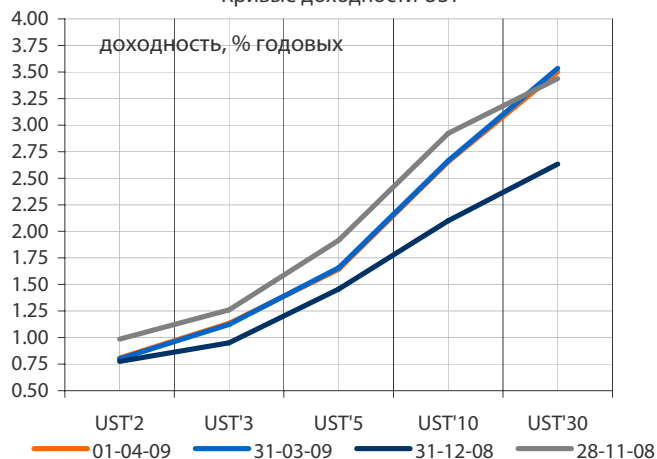
ТМК получила чистый убыток по РСБУ в 2008 г. в размере 9 млрд. руб. против прибыли в размере 19,2 млрд. руб. в 2007 г. Чистый убыток в IV кв. 2008 г. составил 7,4 млрд. руб. в сравнении с чистой прибылью 11,4 млрд. руб., полученной в IV кв. 2007 г.

Получение убытка в 2008 г. обусловлено снижением рыночной стоимости акций дочерних компаний ТМК, а также переоценкой размера долга в связи с ростом курса доллара. Важно отметить, что бухгалтерская отчетность по РСБУ не является консолидированной. ТМК планирует опубликовать отчетность по МСФО за 2008 г. до конца апреля т.г.: мы ожидаем рост выручки компании, рост долга и снижение рентабельности по отношению к 2007 г.

МТС закрыло сделку по приобретению 380 салонов сотовой связи Эльдорадо у чешской PPF Group стоимостью \$22,5 млн. В результате, розничная сеть МТС увеличилась до 2,58 тыс. салонов (у Евросети, - 3,7 тыс. салонов связи).

АФК «Система» и МТС: S&P поместило долгосрочные корпоративные кредитные рейтинги «ВВ» компаний в список на возможное снижение после объявления о покупке контрольных пакетов акций башкирского ТЭК за \$2,5 млрд.

Кривые доходности UST

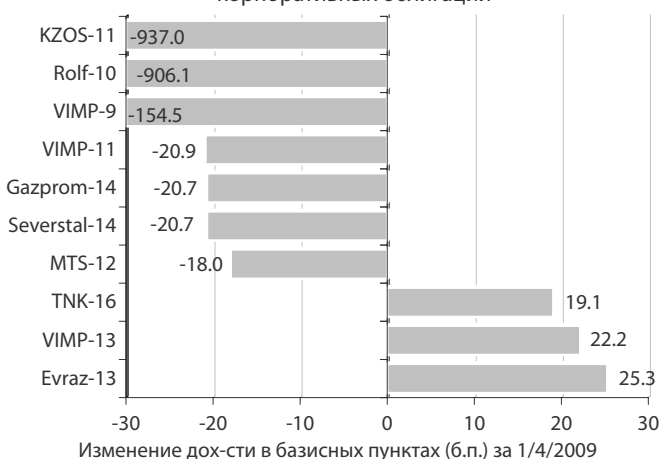


Индикатор	1 апр	3-мес макс.	3-мес мин.	12-мес макс.	12-мес мин.
UST'2 Ytm, %	0.81	1.09	0.71	3.04	0.65
UST'5 Ytm, %	1.64	2.08	1.35	3.76	1.26
UST'10 Ytm, %	2.66	3.02	2.10	4.27	2.08
Rus'30	8.57	10.05	8.25	12.55	5.22
спрэд к UST'10	591.10	774.20	551.20	919.00	126.40
Rus'28 Ytm, %	9.01	10.64	8.91	11.46	5.82
спрэд к UST'10	635.60	854.20	612.90	904.80	167.90

Динамика спреда Rus'28 и Rus'30 к UST'10



Лидеры падения и роста рынка валютных корпоративных облигаций



Облигации казначейства США

Казначейские облигации США вчера росли третий день подряд, однако рост котировок по сравнению с предыдущими торговыми днями был символическим - доходность UST'10 снизилась на 1 б.п. - до 2,66%, доходность UST'30 - до 3,50%. На снижение доходностей UST повлияли негативные новости о возможном банкротстве автоконцерна General Motors и Chrysler LLC, если последний не сможет договориться о создании альянса с итальянской Fiat SpA. Не вдохновили инвесторов и данные о резком сокращении рабочих мест в США в частном секторе в марте 2009 г. на 742 тыс. Способствовали росту котировок treasuries и продолжающиеся покупки UST со стороны ФРС - вчера было выкуплено бумаг на \$6 млрд. Однако рост UST был ограничен неплохой статистикой, вышедшей во время торговой сессии - индекс деловой активности в промышленности в США в марте 2009 г. вырос за месяц на 0,5 п. - до 36,3 п., что оказалось несколько выше прогнозов, а объем затрат на строительство в стране в феврале 2009 г. снизился на 0,9% по сравнению с предыдущим месяцем, что также оказалось намного лучше прогнозов аналитиков. На фоне этих данных внимание инвесторов переключилось на более рискованный рынок акций.

На торговой сессии в Токио котировки казначейских бумаг США начали немного снижаться - доходность UST'10 увеличилась на 1 б.п. - до 2,67%. Резкое снижение волатильности движения UST связано с поддержкой рынка ФРС с одной стороны, а также ожиданиями инвесторов о том, что в результате саммита G20 будут выработаны новые решительные меры по выводу мировой экономики из кризиса. В целом мы не ожидаем, что в рамках G20 будут приняты какие-то кардинальные меры, которые смогут значительно ускорить выход экономики из рецессии. Однако торги UST сегодня во многом будут зависеть от новых данных статистики США. В первую очередь - это фабричные заказы за январь и количество заявок на пособие по безработице за неделю до 28 марта.

Суверенные еврооблигации РФ

Активность инвесторов в секторе суверенных евробондов развивающихся стран на торгах вчера была низкой - индекс EMBI+, отражающий спреды госбумаг стран EM к UST, снизился за день на 3 п. до 634 п. Доходность выпуска Rus'28 не изменилась, оставшись на уровне 9,01%, доходность Rus'30 выросла на 3 б.п. - до 8,57%. Спрэд между российскими и американскими бумагами (Rus'30 и UST'10) расширился также на 3 б.п. - до 591 б.п. В целом пока ситуация на рынке остается стабильной. Хотя цены на нефть 1 апреля понизились ниже отметки \$49 за барр. на фоне информации о дальнейшем увеличении в США коммерческих запасов нефти, пока котировки на энергоносители находятся на приемлемом для России уровне.

Корпоративные еврооблигации

Традиционно начало нового отчетного периода характеризуется невысокой активностью инвесторов - на рынке корпоративных еврооблигаций вчера значительных движений не наблюдалось, торги проходили достаточно спокойно. По структуре рынка: бумаги с погашением в 2009 г. давно перекуплены (доходности ряда выпусков доходят до 2% годовых); среднесрочные евробонды 2010 - 2011 гг. также за последнее время значительно подорожали и представляют ограниченный интерес для инвесторов. Таким образом, активность медленно, но верно перемещается по кривой доходности в 3-4 летние евробонды, что говорит о все большей склонности инвесторов к риску. В долгосрочных бумагах 2016 г. активность все еще остается низкой.

Облигации федерального займа

- После активных «отрисовок» ОФЗ в последний день марта (было заключено 82 сделки на 133 млн. руб.) вчера на рынок облигаций федерального займа вернулся штиль – за торговую сессию прошло всего 8 сделок на 17 млн. руб.
- За последний месяц доходности выпусков ОФЗ с погашением в 2010 – 2011 гг. значительно снизились (примерно на 1 п.п.) - в основном небольшими объемами торгуют госбанки и Пенсионный фонд. Однако мы не ожидаем кардинального роста активности в секторе – данный ограниченный круг инвесторов после резкого снижения котировок предпочитает оставаться в бумагах.

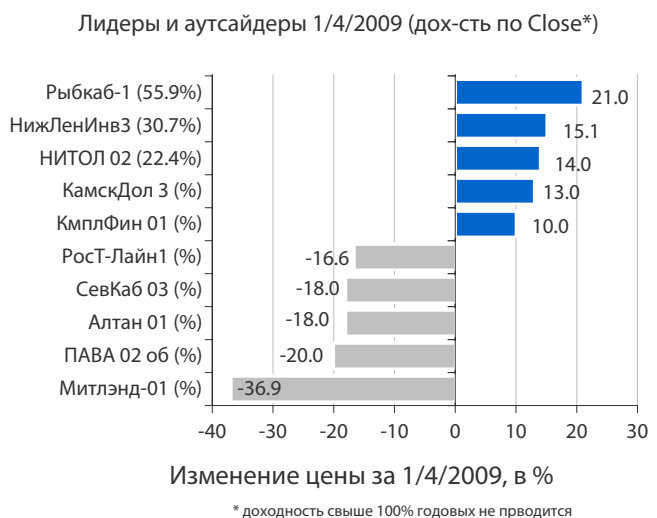
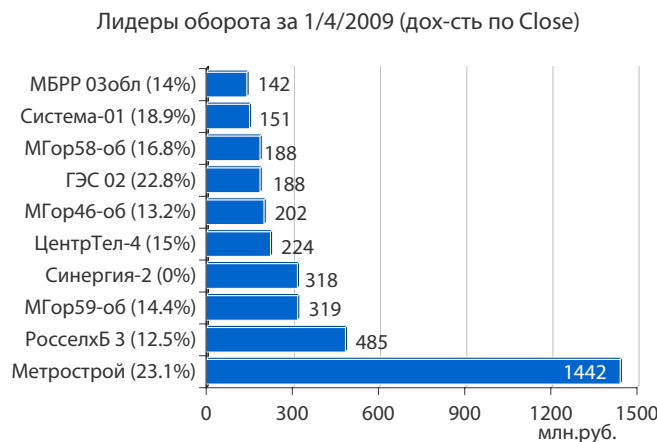
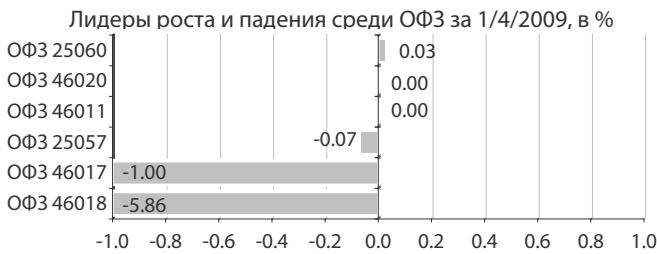
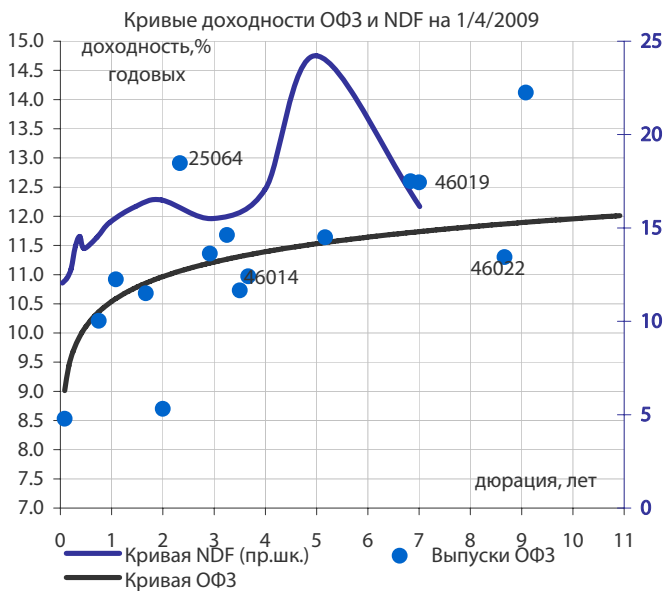
Корпоративные облигации и РИМОВ

- На торгах в первый день нового месяца и квартала в секторе корпоративных и субфедеральных облигаций наблюдалось разнонаправленное движение бумаг. Объем торгов по сравнению с предыдущим днем увеличился на 3% - до 6,0 млрд. руб. На денежном рынке из-за окончания месяца ставки несколько подросли (MIBOR на 1 день составил 11,25%), однако на текущий момент наблюдается снижение ставок более чем на 1 п.п.
- Наиболее значимым событием вчерашнего торгового дня стало размещение 58 выпуска г. Москвы, в результате которого было размещено 43,02% выпуска на 6,45 млрд. руб. с доходностью 16,9%. Следующий аукцион должен состояться 15 апреля. Тот факт, что 2-летние бумаги смогли найти значительный рыночный спрос, говорит об улучшении состояния рублевого долгового рынка. Еще неделю назад Москомзайм размещал годовой выпуск Москва, 59 под 15,97% годовых, сейчас его доходность на рынке составляет уже 14%. При этом в Москомзайме отметили, что доразмещать облигации на вторичном рынке планируется по цене выше, чем цена на аукционе, для поощрения банков к активному участию в аукционах. Пока размещения проходят сравнительно успешно, однако стоит учесть внушительную программу заимствований Москвы на 2009 г. - 54,2 млрд. руб.
- В «сезон отчетностей» за вчерашний день позитивные результаты за 2008 г., на наш взгляд, показали Магнит, Дальсвязь, Итера. Мы рекомендуем обратить внимание на бумаги данных эмитентов.

- Рейтинговые агентства продолжили наступление на АФК «Система» и ее дочерние компании - S&P вслед за Fitch рассматривает возможность понижения рейтинга после объявления о покупке контрольных пакетов акций башкирского ТЭК за \$2,5 млрд. Рынок практически не отреагировал на данное заявление, данные риски были уже отражены в котировках эмитента.

- Позитивным событием стало расширение ломбардного списка ЦБ, куда были включены облигации Соллерса, Мечела, ЧТПЗ, АвтоВАЗа, ОГК-б. Данный факт, безусловно, повысит ликвидность бумаг, однако мы рекомендуем внимательно оценивать кредитное качество эмитентов перед покупкой данных выпусков.

- В целом на фоне некоторого улучшения ситуации с рублевой ликвидностью покупки в коротких бумагах I-II эшелонов могут продолжиться, однако многие выпуски выглядят перекупленными. Улучшению ситуации на рынке также будет способствовать возобновление депозитных аукционов – первый аукцион с ноября 2008 г. Минфин планирует провести 7 апреля, предложив на нем до 50 млрд. руб. Внешний фон пока также остается спокойным, что способствует покупке на рынке.



Выплаты купонов

четверг 2 апреля 2009 г.	1 153.29	млн. руб.
□ ОАО "МДМ-Банк", 3	359.04	млн. руб.
□ УБРИР-финанс, 2	31.16	млн. руб.
□ Северная казна, 1	23.68	млн. руб.
□ ОГК-5, 1	187.00	млн. руб.
□ Холидей Финанс, 1	97.23	млн. руб.
□ Русские масла, 2	74.79	млн. руб.
□ АПК Аркада, 3	101.72	млн. руб.
□ Паркет-Холл-Сервис, 1	9.80	млн. руб.
□ Тюменьэнерго, 2	103.65	млн. руб.
□ Ай-ТЕКО, 2	19.63	млн. руб.
□ МБРР, 2	86.01	млн. руб.
□ Наука-Связь, 1	7.48	млн. руб.
□ Ярославская обл, 34008	52.10	млн. руб.
пятница 3 апреля 2009 г.	27.33	млн. руб.
□ Автовазбанк, 1	27.33	млн. руб.
воскресенье 5 апреля 2009 г.	271.93	млн. руб.
□ Банк Союз, 2	83.92	млн. руб.
□ Банк Зенит, 4	188.01	млн. руб.
понедельник 6 апреля 2009 г.	66.32	млн. руб.
□ Мехпрачечная ВЧД-1 ДОП ЮУЖД, 1	34.40	млн. руб.
□ Баренцев Финанс, 1	31.91	млн. руб.
вторник 7 апреля 2009 г.	246.81	млн. руб.
□ ТуранАлем Финанс, 1	115.92	млн. руб.
□ РМК-ФИНАНС, 1	130.89	млн. руб.
среда 8 апреля 2009 г.	888.62	млн. руб.
□ КВАРТ-финанс, 1	14.96	млн. руб.
□ ВТБ 24, 1	291.72	млн. руб.
□ Россельхозбанк, 4	486.20	млн. руб.
□ Уралсвязьинформ, 8	95.74	млн. руб.
четверг 9 апреля 2009 г.	502.78	млн. руб.
□ Лаверна, 1	79.78	млн. руб.
□ Дикая Орхидея, 1	32.41	млн. руб.
□ ФСК ЕЭС, 4	218.40	млн. руб.
□ ЕЭС, 2	43.58	млн. руб.
□ КБ МИА (ОАО), 4	44.88	млн. руб.
□ СОРУС КАПИТАЛ, 2	48.62	млн. руб.
□ Элис, 1	31.42	млн. руб.
□ УКС МФП Центр, 1	3.70	млн. руб.
пятница 10 апреля 2009 г.	189.42	млн. руб.
□ ВБРР, 1	14.50	млн. руб.
□ ЮТК, 3	149.17	млн. руб.
□ Волгоград, 34003	25.76	млн. руб.

Планируемые выпуски облигаций

среда 15 апреля 2009 г.	15.00	млн. руб.
□ Москва 58 (доразмещение)	15.00	млрд. руб.

Погашения и оферты

четверг 2 апреля 2009 г.		21.56	млрд. руб.
□ НКНХ, 4	оферта	1.50	млрд. руб.
□ ОАО "МДМ-Банк", 3	оферта	6.00	млрд. руб.
□ Барклайс Банк, 1	оферта	6.00	млрд. руб.
□ Банк Русский стандарт, 7	оферта	5.00	млрд. руб.
□ АСПЭК, 1	оферта	1.50	млрд. руб.
□ Севкабель-Финанс, 3	оферта	1.50	млрд. руб.
□ ЭГИДА, 1	оферта	0.06	млрд. руб.
пятница 3 апреля 2009 г.		6.13	млрд. руб.
□ Группа Магnezит, 2	оферта	2.50	млрд. руб.
□ Разгуляй-Финанс, 3	оферта	3.00	млрд. руб.
□ Ай-ТЕКО, 2	оферта	0.63	млрд. руб.
понедельник 6 апреля 2009 г.		6.10	млрд. руб.
□ Уралвагонзавод-Финанс, 2	оферта	3.00	млрд. руб.
□ МБРР, 2	оферта	3.00	млрд. руб.
□ Ротор, 2	погашение	0.10	млрд. руб.
среда 8 апреля 2009 г.		3.25	млрд. руб.
□ КВАРТ-финанс, 1	оферта	0.25	млрд. руб.
□ Банк Зенит, 4	оферта	3.00	млрд. руб.
четверг 9 апреля 2009 г.		7.00	млрд. руб.
□ Лаверна, 1	оферта	1.00	млрд. руб.
□ Банк Союз, 2	оферта	2.00	млрд. руб.
□ Национальный капитал, 1	оферта	3.00	млрд. руб.
□ Дикая Орхидея, 1	погашение	1.00	млрд. руб.
суббота 11 апреля 2009 г.		0.13	млрд. руб.
□ ТВЦ РОСТВЕРТОЛ, 1	погашение	0.13	млрд. руб.
понедельник 13 апреля 2009 г.		2.50	млрд. руб.
□ ЕЭС, 2	оферта	1.00	млрд. руб.
□ СОРУС КАПИТАЛ, 2	оферта	1.50	млрд. руб.
вторник 14 апреля 2009 г.		2.00	млрд. руб.
□ Разгуляй-Финанс, 2	оферта	2.00	млрд. руб.
среда 15 апреля 2009 г.		1.50	млрд. руб.
□ Российские коммунальные систе	погашение	1.50	млрд. руб.
четверг 16 апреля 2009 г.		1.50	млрд. руб.
□ Заводы Гросс, 1	оферта	1.00	млрд. руб.
□ Элис, 1	оферта	0.50	млрд. руб.
понедельник 20 апреля 2009 г.		6.50	млрд. руб.
□ АЦБК-Инвест, 3	оферта	1.50	млрд. руб.
□ Стройтрансгаз, 3	оферта	5.00	млрд. руб.



четверг 2 апреля 2009 г.

- 12:30 Великобритания: Индекс деловой активности в строительном секторе за март Прогноз - 27.8
- 15:45 Еврозона: Решение по процентной ставке ЕЦБ. Прогноз - 1.00%
- 16:30 Еврозона: Пресс-конференция ЕЦБ.
- 16:30 США: Количество заявок на пособие по безработице за неделю до 28 марта Прогноз - 650 тыс.
- 18:00 США: Фабричные заказы за январь Прогноз - -0.3%
- 18:30 США: Запасы природного газа за неделю до 27 марта

пятница 3 апреля 2009 г.

- 11:55 Германия: Индекс деловой активности в секторе услуг за март
- 12:00 Еврозона: Индекс деловой активности в секторе услуг за март
- 12:30 Великобритания: Индекс деловой активности в секторе услуг
- 16:30 США: Средняя продолжительность рабочей недели за март Прогноз - 33.3
- 16:30 США: Средняя почасовая оплата труда за март Прогноз - 0.2%
- 16:30 США: Уровень безработицы за март Прогноз - 8.5%
- 16:30 США: Количество новых рабочих мест вне сельского хозяйства за март Прогноз - -650 тыс.
- 18:00 США: Индекс деловой активности в секторе услуг за март Прогноз - 42.5

понедельник 6 апреля 2009 г.

- Япония: Индекс опережающих индикаторов за февраль
- 12:30 Великобритания: Данные по торговому балансу
- 13:00 Еврозона: Индекс цен производителей (PPI) за февраль
- 13:00 Еврозона: Розничные продажи за февраль
- 18:00 США: Индекс тенденций занятости Conference Board за март
- 20:00 США: Индекс деловой активности в производственной сфере Среднего Запада ФРБ Чикаго за февраль

вторник 7 апреля 2009 г.

- Япония: Пресс-конференция управляющего Банка Японии
- 12:30 Великобритания: Промышленное производство за февраль
- 13:00 Еврозона: Динамика ВВП
- США: Индексы продаж в розничных сетях

ОАО «Промсвязьбанк»

109052, Москва,
ул. Смирновская, 10, стр. 22

**Круглосуточная
информационно-справочная служба банка:**

8 800 555-20-20 (звонок из регионов РФ бесплатный)
+7 (495) 787-33-34

Инвестиционный департамент

т.: +7 (495) 777-10-20 доб. 70-53-03, 70-20-00
ф.: +7 (495) 777-10-20 доб. 70-47-37
E-mail: ib@psbank.ru


Руководство

Зибарев Денис Александрович Zibarev@psbank.ru	Руководитель департамента	70-47-77
Тулинов Денис Валентинович Tulinov@psbank.ru	Руководитель департамента	70-47-38
Миленин Сергей Владимирович Milenin@psbank.ru	Заместитель руководителя департамента	70-47-94
Субботина Мария Александровна Subbotina@psbank.ru	Заместитель руководителя департамента	70-47-33

Аналитическое управление

Шагов Олег Борисович Shagov@psbank.ru	Рынки акций	70-47-34
Захаров Антон Александрович Zakharov@psbank.ru	Товарные рынки	70-47-75
Бобовников Андрей Игоревич Bobovnikov@psbank.ru	Облигации РМОВ	70-47-31
Грицкевич Дмитрий Александрович Gritskevich@psbank.ru	Рынок облигаций	70-20-14
Монастыршин Дмитрий Владимирович Monastyrshin@psbank.ru	Рынок облигаций	70-20-10
Жариков Евгений Юрьевич Zharikov@psbank.ru	Рынок облигаций	70-47-35

Управление торговли и продаж

Панфилов Александр Сергеевич Panfilov@psbank.ru	Синдикация и продажи	Прямой: +7(495)705-90-97 +7(495)777-10-20 доб. 70-20-13 icq 150-506-020
Галямина Ирина Александровна Galiamina@psbank.ru	Синдикация и продажи	Прямой: +7(905) 507-35-95 +7(495) 777-10-20 доб. 70-47-85 icq 314-055-108
Павленко Анатолий Юрьевич APavlenko@psbank.ru	Треjder	Прямой: +7(495)705-90-69 или +7(495)777-10-20 доб. 70-47-23 icq 329-060-072
Рыбакова Юлия Викторовна Rybakova@psbank.ru	Треjder	Прямой: +7(495)705-90-68 или +7(495)777-10-20 доб. 70-47-41 icq 119-770-099
Пинаев Руслан Валерьевич Pinaev@psbank.ru	Треjder	Прямой: +7(495)705-97-57 или +7(495)777-10-20 доб. 70-20-23

Управление по работе с неэмиссионными долговыми обязательствами

Бараночников Александр Сергеевич Baranoch@psbank.ru	Операции с векселями	Прямой: +7(495)228-39-21 или +7(495)777-10-20 доб. 70-47-96
---	----------------------	--

Настоящий информационно-аналитический обзор предоставляется исключительно в информационных целях и не содержит рекомендаций или предложений о совершении сделок. ОАО «Промсвязьбанк» уведомляет, что использование представленной информации не обеспечивает защиту от убытков или получение прибыли. ОАО «Промсвязьбанк» и его сотрудники не несут ответственности за полноту и точность предоставленной информации, а также последствия её использования, и оставляют за собой право пересмотреть её содержание в любой момент без предварительного уведомления.

Настоящим уведомляем всех заинтересованных лиц о том, что при подготовке обзора использовалась информация, полученная из сети Интернет, а также других открытых источников информации, рассматриваемых нами на момент публикации как достоверные.

ОАО «Промсвязьбанк», Москва, ул. Смирновская, 10, т.: 777-10-20, web-сайт: www.psbank.ru
Аналитическое управление Инвестиционного Департамента, т. 777-10-20(доб. 704733), e-mail: ib@psbank.ru