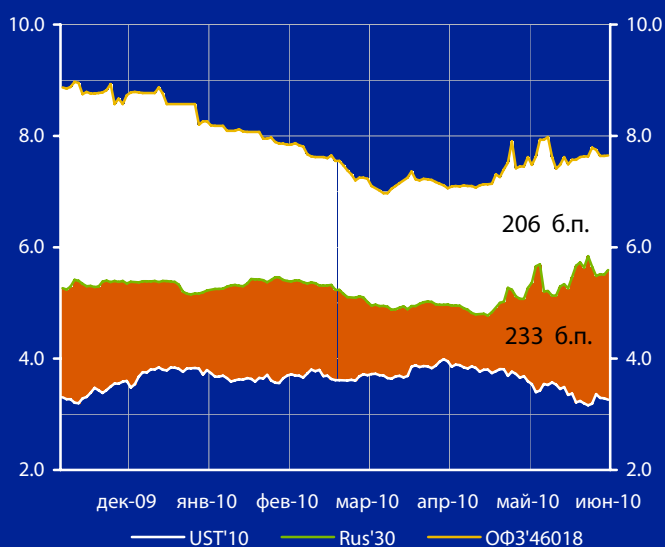
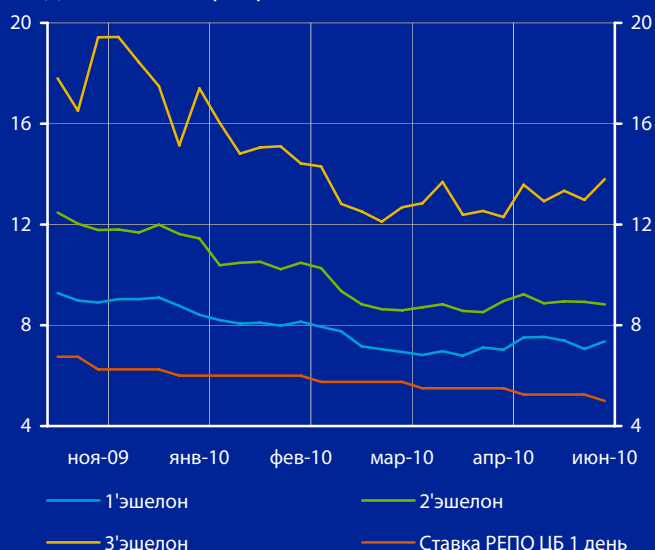


Доходность UST'10, Rus'30 и ОФЗ'46018, %



Доходность корпоративных облигаций, % годовых



### Ключевые индикаторы рынка

Тикер	1 июн	3м max	3м min	12м max	12м min
UST'10, %	3.26	3.99	3.16	3.99	3.16
Rus'30, %	5.59	5.84	4.77	8.04	4.77
ОФЗ'46018, %	7.65	7.98	6.97	15.95	6.97
Libor \$ 3M, %	0.54	0.54	0.25	0.65	0.25
Euribor 3M, %	0.70	0.70	0.63	1.29	0.63
MosPrime 3M, %	4.25	5.39	4.25	12.41	4.25
EUR/USD	1.223	1.377	1.218	1.513	1.218
USD/RUR	31.01	31.53	28.92	32.77	28.69

### Облигации казначейства США

Котировки treasuries во вторник немного выросли, отыгрывая негативные новости, пришедшие из Европы и Китая накануне. Вместе с тем, статистика по США продолжает выходить достаточно позитивной, что повышает ставки игроков на скорое ужесточение политики ФРС. По итогам вчерашнего дня доходность UST'10 снизилась на 3 б.п. – до 3,26%, UST'30 – на 3 б.п. – до 4,18%. **См. стр. 3**

### Суверенные облигации РФ и EM

Рынок суверенных еврооблигаций развивающихся стран вчера оказался под давлением негативных новостей о замедлении экономики КНР и падения цен на нефть. Сегодня, если поток негатива не остановится, снижение котировок госбумаг EM может продолжиться. **См. стр. 3**

### Корпоративные рублевые облигации

Нестабильный внешний фон негативно сказывается на российском долговом рынке – бумаги торгуются с широкими спредами, идей на рынке нет, а реакция на внешние новости сохраняется достаточно сильной. В дополнении стоит отметить характерное для лета снижение торговой активности, а также отсутствие на рынке «свежих» денег, которые смогли бы способствовать его росту. **См. стр. 4**

### Показатели банковской ликвидности

	Изменение		
Остатки на к/с банков	478.6	538.8	-60.2
Депозиты банков в ЦБ	729.4	591.5	137.9
Сальдо операций ЦБ РФ (млрд. руб.)	126.1	121.2	4.9
	(02.06.2010)	(01.06.2010)	

## Макроэкономика и банковская система

**Совокупный объем Резервного фонда РФ** на 1 июня 2010 года составил 1,198 трлн. рублей (\$39,27 млрд.) против 1,189 трлн. рублей (\$40,59 млрд.) на 1 мая 2010 года, говорится в сообщении Минфина РФ. Объем Фонда национального благосостояния (ФНБ) на 1 июня 2010 года составил 2,617 трлн. рублей (\$85,80 млрд.) по сравнению с 2,602 трлн. рублей (\$88,83 млрд.) на 1 мая. В мае использование средств Резервного фонда в целях обеспечения сбалансированности федерального бюджета не осуществлялось.

**Президент - председатель правления Сбербанка РФ Г.Греф** считает кредитные ставки в настоящее время неоправданно низкими. «Ставки сейчас неоправданно низкие. Они не отражают реальные риски в экономике», - заявил он. Г.Греф отметил, что в связи с этим многие банки будут иметь очень низкую либо отрицательную маржу. Вместе с тем он подчеркнул, что тренд на снижение ставок сохраняется. «Мы будем двигаться в русле того, как будет развиваться ситуация», - добавил глава Сбербанка.

**Минэкономразвития РФ** предлагает в 2010 году ввести пошлину на экспорт меди и скорректировать размер экспортной пошлины на никель. «Соответствующие предложения внесены нами в правительство РФ», - заявил во вторник замминистра экономического развития А.Слепнев. Он отметил, что Минэкономразвития предлагает ввести пошлины в 2010 году, размер ставок будет привязан к биржевой цене на цветные металлы.

**ЦБ РФ** планирует вносить изменения в порядок включения бумаг в ломбардный список и включать в него, в частности, ценные бумаги, торгуемые не только на ММВБ и ФБ ММВБ, но и на других биржах, участником торгов которых является Центральный банк, сообщила директор сводного экономического департамента ЦБ Н.Иванова, выступая на комитете Госдумы РФ. Она назвала в качестве примера биржи РТС и Санкт-петербургскую валютную биржу.

**Все ОГК и ТГК** подписали договоры на предоставление мощности, в которых закреплены их инвестиционные обязательства по строительству новой генерации, заявил журналистам вице-премьер РФ И.Сечин. Он отметил, что подписание ДПМ позволяет завершить корректировку генеральной схемы размещения энергообъектов в РФ до 2020 года и на перспективу до 2030 года. Он напомнил, что скорректированная генсхема будет представлена на рассмотрение в правительство 3 июня.

## Новости рынка облигаций

**Роснано:** Президент РФ Д.Медведев подписал поправки к законам о госкорпорациях «Роснано» и «Росатом», сообщает пресс-служба главы государства. В частности, теперь Роснано получит право привлекать займы, в том числе через выпуск облигаций. В поправках к закону о госкорпорации определен также порядок принятия решений о привлечении Роснано заимствований. Кроме того, Росатом теперь наделен правом поручительства за

третьих лиц (за свои дочерние и зависимые общества, а также подведомственные организации).

**СКБ-банк:** ФБ ММВБ включила биржевые облигации СКБ-банка серии БО-04 в котировальный список «В», сообщается в официальных материалах банка. Как сообщалось ранее, размещение биржевых облигаций 4-й серии на 2 млрд. рублей СКБ-банк проведет 9 июня.

**Авиакомпания «Сибирь»** 31 мая выкупило 208 тыс. 271 облигаций первой серии на общую сумму 208,271 млн. рублей в рамках реструктуризации, говорится в сообщении компании. Также был выплачен купонный доход в размере 13,6 млн. рублей.

## Новости эмитентов

**Вымпелком:** агентство Standard & Poor's подтвердило долгосрочные рейтинги Вымпелкома на уровне «BB+» со «стабильным» прогнозом, сообщается в пресс-релизе агентства. Рейтинги компаний, связанных с Вымпелкомом, а также рейтинги облигаций компании также подтверждены на уровне «BB+». Подтверждение рейтинга отражает мнение S&P о том, что изменение номинального акционера Вымпелкома в настоящее время не оказывает влияния на кредитный рейтинг компании, - отмечает S&P.

**РусГидро:** стоимость достройки Саяно-Шушенской ГЭС оценивается в 35-37 млрд. рублей и может быть снижена, сообщил вице-премьер И.Сечин на церемонии пуска берегового водосброса станции. Также РусГидро планирует в августе 2010 года пустить в эксплуатацию третий агрегат Саяно-Шушенской ГЭС, восстанавливаемой после аварии, - отметил И.Сечин.

**АЛРОСА** по итогам первого полугодия 2010 года прогнозирует поставки алмазов и бриллиантов на рынок на сумму более \$2 млрд. В частности, в мае группа «АЛРОСА» реализовала алмазное сырье на сумму \$335 млн. Также АЛРОСА планирует по итогам первого полугодия 2010 года сократить объем долга до \$3,5 млрд. На начало года долг АЛРОСА составлял \$3,79 млрд. «Сокращение обязательств компании стало возможным за счет сверхплановой прибыли АК «АЛРОСА». Фактическая прибыль компании по итогам первых четырех месяцев 2010 года составила около 7,8 млрд. рублей», - говорится в сообщении.

**Интегра:** выручка группы компаний "Интегра" по МСФО в первом квартале 2010 года выросла на 9,7% по сравнению с тем же периодом прошлого года - до \$209,5 млн., говорится в сообщении компании. Скорректированный показатель EBIDTA за первый квартал 2010 года увеличился по сравнению с аналогичным периодом 2009 года на 18,8% - до \$23,4 млн. Чистый долг компании на 1 июня 2010 года достиг \$177,5 млн, тогда как на начало года этот показатель составлял \$175,4 млн. Как отмечено в сообщении, с 31 декабря Интегра рефинансировала за счет привлечения новых кредитов долг на \$110,8 млн.

**Ситроникс:** акционеры Ситроникса на годовом собрании рассмотрят вопрос об увеличении количественного состава совета директоров с 9 до 10 участников. Среди кандидатов в совет - заместитель министра обороны РФ В.Поповкин и бывший первый замглавы МИД Индии и экс-посол в России К.Сибал.

*По материалам газет «Ведомости», «Коммерсант», а также Reuters, interfax.ru, prime-tass.ru, rbc.ru, akm.ru, cbonds.info и др.*

Индикатор	1 июн	3-мес макс.	3-мес мин.	12-мес макс.	12-мес мин.
UST'2 Ytm, %	0.77	1.17	0.71	1.40	0.67
UST'5 Ytm, %	2.06	2.74	1.97	2.92	1.97
UST'10 Ytm, %	3.26	3.99	3.16	3.99	3.16
UST'30 Ytm, %	4.18	4.84	4.06	4.84	3.96
Rus'30 Ytm, %	5.59	5.84	4.77	8.04	4.77
спрэд к UST'10	232.8	268.1	95.8	461.7	95.8

## Облигации казначейства США

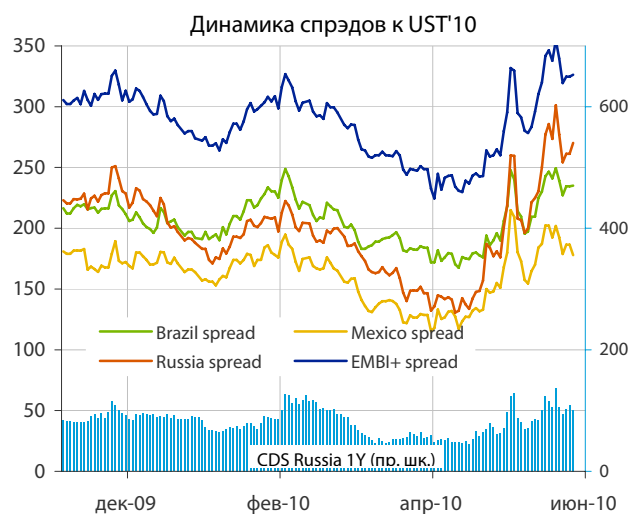
Котировки *treasuries* во вторник немного выросли, отыгрывая негативные новости, пришедшие из Европы и Китая накануне. Вместе с тем, статистика по США продолжает выходить достаточно позитивной, что повышает ставки игроков на скорое ужесточение политики ФРС. По итогам вчерашнего дня доходность UST'10 снизилась на 3 б.п. – до 3,26%, UST'30 – на 3 б.п. – до 4,18%.

Негативные новости продолжают поступать на рынок с завидной регулярностью. Напомним, что накануне ЕЦБ в своем докладе предупредил, что *европейские банки могут быть вынуждены списать в этом году кредиты на €195 млрд.* из-за экономического кризиса. Кроме того, вчера Евростат сообщил, что *безработица в странах еврозоны в апреле неожиданно выросла до 10,1%* - максимума с июня 1998 г.

Крайне *негативно развивается ситуация вокруг техногенной катастрофы в Мексиканском заливе* – пока все попытки BP остановить утечку нефти проваливаются, а власти США заявили в свою очередь о начале уголовного расследование в связи данной аварией.

Несмотря на внешний негатив, статистика по США выходит достаточно хорошей, что вызывает на рынках высокую волатильность. Так, *индекс производственной активности (ISM Manufacturing)* опустился всего до 59,7 п. по сравнению с 60,4 п. месяцем ранее, в то время как рынок ожидал гораздо более глубокого снижения до 59 п. Кроме того, *объем расходов на строительство в США* в марте вырос на 2,5% при ожидании нулевой динамики.

Сегодня выйдут данные по незавершенным сделкам по продаже жилья за апрель, а основная масса статистики ожидается в четверг и пятницу, когда будут опубликованы данные по состоянию рынка труда США. В связи с этим, *мы ожидаем сохранения волатильности на рынках.*



## Суверенные еврооблигации РФ и ЕМ

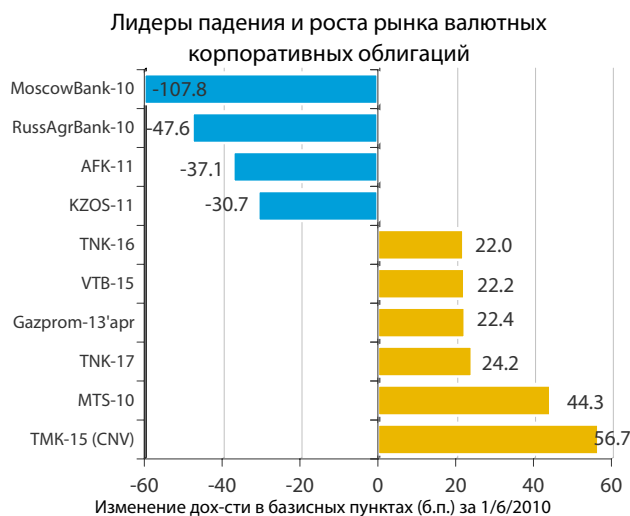
Рынок суверенных еврооблигаций развивающихся стран вчера оказался под давлением негативных новостей о замедлении экономики КНР и падения цен на нефть. Сегодня, если поток негатива не остановится, снижение котировок госбумаг ЕМ может продолжиться.

В результате по итогам торгов во вторник доходность выпуска Rus'30 выросла на 8 б.п. – до 5,59% годовых, Rus'20 – на 8 б.п. – до 5,67% годовых, спрэд между российскими и американскими бумагами (Rus'30 и UST'10) расширился на 11 б.п. – до 233 б.п. *Индекс EMBI+* подрос на 1 б.п. – до 326 б.п.

Рынки *commodities* и, соответственно, развивающиеся рынки достаточно болезненно реагируют на негативную статистику из Китая. Напомним, в понедельник *вышел индекс деловой активности в промышленном секторе*, который опустился до 53,9 п. с 55,7 п. в апреле, что оказалось хуже ожиданий рынка.

## Корпоративные еврооблигации

В корпоративном сегменте вчера был достаточно волатильный торговый день, хотя объемы торгов оставались достаточно низкими. При открытии торгов вчера рынок снизился, однако к вечеру на фоне роста фьючерсов на американские индексы начались покупки евробондов российских эмитентов. Сегодня на рынке мы также ожидаем волатильность при движении рынка в бок.



## Облигации федерального займа

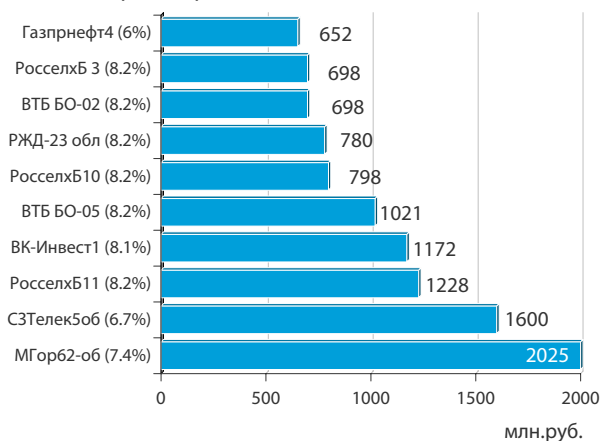


Активность в секторе ОФЗ сохраняется на крайне низком уровне – дневные обороты в основном режиме торгов с трудом превышают 0,5 млрд. руб. После неудачного размещения нового выпуска сегодня Минфин объявил аукцион сразу по 3 бумагам – ОФЗ 25071, ОФЗ 25072, ОФЗ 25073. На фоне дешевых денег и избыточной ликвидности мы ожидаем увидеть неагрессивный спрос по данным выпускам.

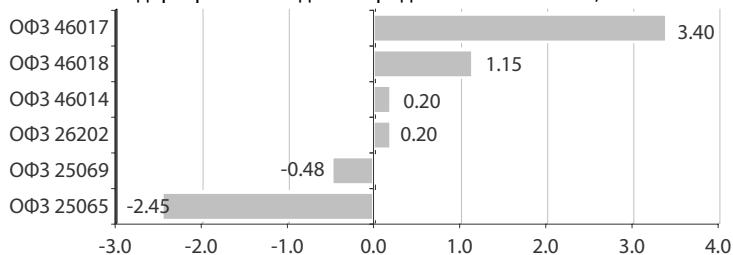
Ставки NDF вчера продолжили плавно снижаться, достигнув сегодня с утра уровня по годовому контракту 4,54%. Однако **наблюдается негативная тенденция в ослаблении рубля** – вчера национальная валюта потеряла 14 коп., а бивалютная корзина подорожала до 34,24 руб. В принципе, рынок МБК на данные движения рубля практически не реагирует, что **позитивно сказывается на ставках**.

Сегодня Минфин планирует доразместить ОФЗ 25071 на 9,2 млрд. руб., ОФЗ 25072 на 4,0 млрд. руб. и ОФЗ 25073 на 9,4 млрд. руб. Мы не ожидаем, что регулятор сможет разместить весь анонсируемый объем данных выпусков ввиду своей консервативной ценовой политики, однако **интерес участников рынка к аукционам будет** – этому помогут дешевые деньги на рынке и избыток ликвидности.

Лидеры оборота за 1/6/2010 (дох-сть по Close)



Лидеры роста и падения среди ОФЗ за 1/6/2010, в %



## Корпоративные облигации и РИМОВ

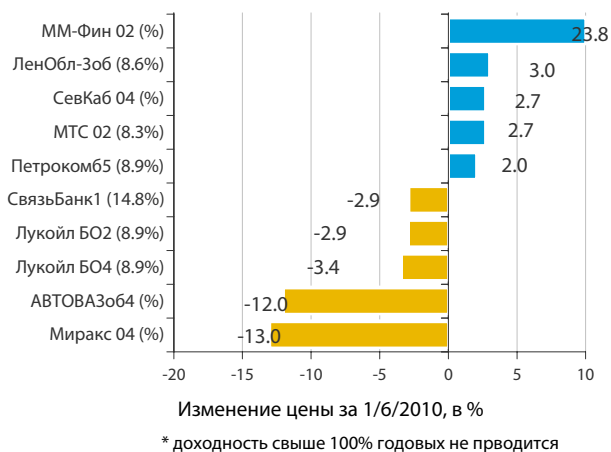
Нестабильный внешний фон негативно сказывается на российском долговом рынке – бумаги торгуются с широкими спредами, идей на рынке нет, а реакция на внешние новости сохраняется достаточно сильной. В дополнении стоит отметить характерное для лета снижение торговой активности, а также отсутствие на рынке «свежих» денег, которые смогли бы способствовать его росту.

Стабильная ситуация на денежном рынке **сглаживает волатильность ведущих мировых площадок** – банковская ликвидность остается выше 1,1 трлн. руб., индекс ставок по однодневным кредитам MosPrime составил 2,75% годовых. Однако отметим, что ухудшение ситуации на внешних рынках негативно сказывается на российской валюте.

Мы сохраняем нашу рекомендацию **накапливать короткие бумаги качественных эмитентов**, избегая выпусков длиннее 2,5 – 3 лет. На фоне апрельской коррекции и снижения ставки РЕПО ЦБ доходности бумаг I эшелона снова выглядят привлекательно (не говоря уже о ломбардном II эшелоне).

В этом ключе в качестве идеи можно предложить выпуск **ВТБ-Лизинг Финанс**, 3 и 4, который установил достаточно привлекательную ставку в размере 7,5% годовых при годовой оферте.

Лидеры и аутсайдеры 1/6/2010 (дох-сть по Close\*)



\* доходность свыше 100% годовых не приводится

**Выплаты купонов**

среда 2 июня 2010 г.	3 275.13	млн. руб.
□ Банк Интеза, 2	186.49	млн. руб.
□ ВТБ 24, 3	314.16	млн. руб.
□ Дальсвязь, 2	75.02	млн. руб.
□ КОНТИ-РУС, 1	31.79	млн. руб.
□ Карелия, 34009	9.54	млн. руб.
□ Мастер-Банк, 3	91.55	млн. руб.
□ Медведь-Финанс, 1	30.86	млн. руб.
□ Россия, 25071	807.80	млн. руб.
□ Россия, 35004(ГСО-ППС)	1 413.30	млн. руб.
□ Татфондбанк, 4	97.23	млн. руб.
□ Трансгазсервис, 1	142.11	млн. руб.
□ ЮТК, 5	75.30	млн. руб.

четверг 3 июня 2010 г.	2 940.11	млн. руб.
□ АФК Система, 3	1 184.27	млн. руб.
□ Банк Спурт, 2	37.40	млн. руб.
□ Внешэкономбанк, 1	14.88	млн. руб.
□ Золото Селигдара, 3	123.41	млн. руб.
□ Иркутскэнерго, 1	386.45	млн. руб.
□ Калужская область, 34003	23.80	млн. руб.
□ Карелия, 34012	47.49	млн. руб.
□ Квадра (ТГК-4), 1	189.50	млн. руб.
□ МДМ Банк, БО-1	317.90	млн. руб.
□ Махеев Финанс, 1	47.87	млн. руб.
□ Москва, 61	567.15	млн. руб.

пятница 4 июня 2010 г.	359.26	млн. руб.
□ Мосэнерго, 3	255.55	млн. руб.
□ ОМЗ, 6	103.71	млн. руб.

суббота 5 июня 2010 г.	87.83	млн. руб.
□ Детский мир - Центр, 1	48.47	млн. руб.
□ Чувашия, 31005	39.36	млн. руб.

понедельник 7 июня 2010 г.	218.32	млн. руб.
□ ОСМО Капитал, 1	25.43	млн. руб.
□ Сатурн, 3	175.49	млн. руб.
□ РИАТО, 1	17.40	млн. руб.

**Планируемые выпуски облигаций**

четверг 3 июня 2010 г.	500.00	млрд. руб.
□ ОБР-13	500.00	млрд. руб.

пятница 4 июня 2010 г.	0.30	млрд. руб.
□ Главная дорога, 1	0.30	млрд. руб.

среда 9 июня 2010 г.	7.00	млрд. руб.
□ Ханты-Мансийский банк, 2	3.00	млрд. руб.
□ СКБ-банк, БО-4	2.00	млрд. руб.
□ Волгоградская область, 34004	2.00	млрд. руб.

четверг 10 июня 2010 г.	3.00	млрд. руб.
□ Трансконтейнер, 2	3.00	млрд. руб.

**Погашения и оферты**

среда 2 июня 2010 г.	1.25	млрд. руб.
□ КОНТИ-РУС, 1	Погашение	0.50 млрд. руб.
□ Карелия, 34009	Погашение	0.75 млрд. руб.

четверг 3 июня 2010 г.	10.80	млрд. руб.
□ Внешэкономбанк, 1	Погашение	2.00 млрд. руб.
□ Махеев Финанс, 1	Погашение	0.60 млрд. руб.
□ Банк Спурт, 2	Оферта	1.00 млрд. руб.
□ Иркутскэнерго, 1	Оферта	5.00 млрд. руб.
□ РОССКАТ-Капитал, 1	Оферта	1.20 млрд. руб.
□ Росинтер Ресторантс, 3	Оферта	1.00 млрд. руб.

пятница 4 июня 2010 г.	5.50	млрд. руб.
□ Дальсвязь, 2	Оферта	2.00 млрд. руб.
□ Металлсервис-финанс, 1	Оферта	1.50 млрд. руб.
□ ЮТК, 5	Оферта	2.00 млрд. руб.

вторник 8 июня 2010 г.	6.00	млрд. руб.
□ ВТБ 24, 3	Оферта	6.00 млрд. руб.

среда 9 июня 2010 г.	5.00	млрд. руб.
□ Квадра (ТГК-4), 1	Оферта	5.00 млрд. руб.

четверг 10 июня 2010 г.	8.00	млрд. руб.
□ Еврокоммерц, 2	Погашение	3.00 млрд. руб.
□ Курганмашзавод-Финанс, 1	Погашение	2.00 млрд. руб.
□ МЕТАР Финанс, 1	Погашение	0.50 млрд. руб.
□ Уральский завод прецизионных	Погашение	1.50 млрд. руб.
□ ФГУП ПО УОМЗ, 1	Погашение	1.00 млрд. руб.

пятница 11 июня 2010 г.	2.20	млрд. руб.
□ Мастер-Банк, 3	Оферта	1.20 млрд. руб.
□ СБ Банк, 2	Погашение	1.00 млрд. руб.

вторник 15 июня 2010 г.	403	млрд. руб.
□ ОБР-12	Погашение	400 млрд. руб.
□ ТрансКредитБанк, 1	Погашение	3.00 млрд. руб.

среда 16 июня 2010 г.	5.00	млрд. руб.
□ ЧТПЗ, 1	Погашение	3.00 млрд. руб.
□ Московский Кредитный банк, 3	Погашение	2.00 млрд. руб.

четверг 17 июня 2010 г.	23.70	млрд. руб.
□ Волгоградская область, 35001	Погашение	0.70 млрд. руб.
□ Фортум (ТГК-10), 1	Погашение	3.00 млрд. руб.
□ ВТБ-Лизинг Финанс, 3	Оферта	5.00 млрд. руб.
□ ВТБ-Лизинг Финанс, 4	Оферта	5.00 млрд. руб.
□ Москоммерцбанк, 3	Оферта	5.00 млрд. руб.
□ Россельхозбанк, 7	Оферта	5.00 млрд. руб.



**среда 2 июня 2010 г.**

- 12:30 Великобритания: Индекс деловой активности в строительном секторе за май Прогноз: 57.8
- 12:30 Великобритания: Количество одобренных заявок на ипотечный кредит за апрель Прогноз: 49.5 тыс.
- 12:30 Великобритания: Потребительское кредитование за апрель Прогноз: £0.7 млрд.
- 12:30 Великобритания: Денежный агрегат М4 за апрель
- 13:00 Еврозона: Индекс производственных цен за апрель Прогноз: 0.7% м/м, 2.6% г/г
- 18:00 США: Незавершенные сделки по продаже жилья за апрель Прогноз: 6.0%

**четверг 3 июня 2010 г.**

- 10:00 Великобритания: Индекс цен на жилье за май Прогноз: 0.5%
- 11:55 Германия: Индекс деловой активности в секторе услуг за май Прогноз: 53.7
- 12:00 Еврозона: Индекс деловой активности в секторе услуг за май Прогноз: 56.0
- 12:30 Великобритания: Индекс деловой активности в секторе услуг за май Прогноз: 55.6
- 13:00 Еврозона: Розничные продажи за апрель Прогноз: 0.1%
- 16:15 США: Изменение числа занятых от ADP за май Прогноз: 58 тыс.
- 16:30 США: Количество заявок на пособие по безработице за неделю до 29 мая Прогноз: 450 тыс.
- 16:30 США: Производительность вне сельского хозяйства за 1 квартал Прогноз: 3.6%
- 16:30 США: Затраты на рабочую силу за 1 квартал Прогноз: -1.6%
- 18:00 США: Индекс деловой активности в секторе услуг за май Прогноз: 55.9
- 18:00 США: Фабричные заказы за апрель Прогноз: 1.3%
- 19:00 США: Запасы нефти и нефтепродуктов за неделю до 28 мая
- 19:15 США: Выступление главы ФРС Б.Бернанке

**пятница 4 июня 2010 г.**

- 13:00 Еврозона: Прирост ВВП за 1 квартал Прогноз: 0.2% к/к, 0.5% г/г
- 16:30 США: Уровень безработицы за май Прогноз: 9.8%
- 16:30 США: Количество новых рабочих мест вне сельского хозяйства за май Прогноз: 500 тыс.
- 16:30 США: Средняя почасовая оплата труда за май Прогноз: 0.1%

**Инвестиционный департамент**

т.: +7 (495) 777-10-20 доб. 70-53-03, 70-20-00

ф.: +7 (495) 777-10-20 доб. 70-47-37

 E-mail: [ib@psbank.ru](mailto:ib@psbank.ru)

**Руководство**

<b>Зибарев Денис Александрович</b> <a href="mailto:Zibarev@psbank.ru">Zibarev@psbank.ru</a>	Руководитель департамента	70-47-77
<b>Тулинов Денис Валентинович</b> <a href="mailto:Tulinov@psbank.ru">Tulinov@psbank.ru</a>	Руководитель департамента	70-47-38
<b>Миленин Сергей Владимирович</b> <a href="mailto:Milenin@psbank.ru">Milenin@psbank.ru</a>	Заместитель руководителя департамента	70-47-94
<b>Субботина Мария Александровна</b> <a href="mailto:Subbotina@psbank.ru">Subbotina@psbank.ru</a>	Заместитель руководителя департамента	70-47-33

**Аналитическое управление**

<b>Грицкевич Дмитрий Александрович</b> <a href="mailto:Gritskevich@psbank.ru">Gritskevich@psbank.ru</a>	Рынок облигаций	70-20-14
<b>Монастыршин Дмитрий Владимирович</b> <a href="mailto:Monastyrshin@psbank.ru">Monastyrshin@psbank.ru</a>	Рынок облигаций	70-20-10
<b>Жариков Евгений Юрьевич</b> <a href="mailto:Zharikov@psbank.ru">Zharikov@psbank.ru</a>	Рынок облигаций	70-47-35
<b>Шагов Олег Борисович</b> <a href="mailto:Shagov@psbank.ru">Shagov@psbank.ru</a>	Рынки акций	70-47-34
<b>Захаров Антон Александрович</b> <a href="mailto:Zakharov@psbank.ru">Zakharov@psbank.ru</a>	Валютные рынки	70-47-75

**Управление торговли и продаж**

<b>Панфилов Александр Сергеевич</b> <a href="mailto:Panfilov@psbank.ru">Panfilov@psbank.ru</a>	Синдикация и продажи	icq 150-506-020	Прямой: +7(495) 228-39-22 +7(495)777-10-20 доб. 70-20-13
<b>Галямина Ирина Александровна</b> <a href="mailto:Galiamina@psbank.ru">Galiamina@psbank.ru</a>	Синдикация и продажи	icq 314-055-108	Прямой: +7(905) 507-35-95 +7(495) 777-10-20 доб. 70-47-85
<b>Павленко Анатолий Юрьевич</b> <a href="mailto:APavlenko@psbank.ru">APavlenko@psbank.ru</a>	Треjder	icq 329-060-072	Прямой: +7(495)705-90-69 или +7(495)777-10-20 доб. 70-47-23
<b>Рыбакова Юлия Викторовна</b> <a href="mailto:Rybakova@psbank.ru">Rybakova@psbank.ru</a>	Треjder	icq 119-770-099	Прямой: +7(495)705-90-68 или +7(495)777-10-20 доб. 70-47-41
<b>Пинаев Руслан Валерьевич</b> <a href="mailto:Pinaev@psbank.ru">Pinaev@psbank.ru</a>	Треjder		Прямой: +7(495)705-97-57 или +7(495)777-10-20 доб. 70-20-23
<b>Коваленко Кирилл Алексеевич</b> <a href="mailto:Kovalenkok@psbank.ru">Kovalenkok@psbank.ru</a>	Международные продажи		Моб.: +7(916) 810-18-98 или +7(495)777-10-20 доб. 70-20-92

**Управление по работе с неэмиссионными долговыми обязательствами**

<b>Бараночников Александр Сергеевич</b> <a href="mailto:Baranoch@psbank.ru">Baranoch@psbank.ru</a>	Операции с векселями	Прямой: +7(495)228-39-21 или +7(495)777-10-20 доб. 70-47-96
---	----------------------	--

Настоящий информационно-аналитический обзор предоставляется исключительно в информационных целях и не содержит рекомендаций или предложений о совершении сделок. ОАО «Промсвязьбанк» уведомляет, что использование представленной информации не обеспечивает защиту от убытков или получение прибыли. ОАО «Промсвязьбанк» и его сотрудники не несут ответственности за полноту и точность предоставленной информации, а также последствия её использования, и оставляют за собой

право пересмотреть ее содержание в любой момент без предварительного уведомления.

Настоящим уведомляем всех заинтересованных лиц о том, что при подготовке обзора использовалась информация, полученная из сети Интернет, а также других открытых источников информации, рассматриваемых нами на момент публикации как достоверные.

ОАО «Промсвязьбанк», Москва, ул. Смирновская, 10, т.: 777-10-20, web-сайт: [www.psbank.ru](http://www.psbank.ru)

Аналитическое управление Инвестиционного Департамента, т. 777-10-20(доб. 704733), e-mail: [ib@psbank.ru](mailto:ib@psbank.ru)