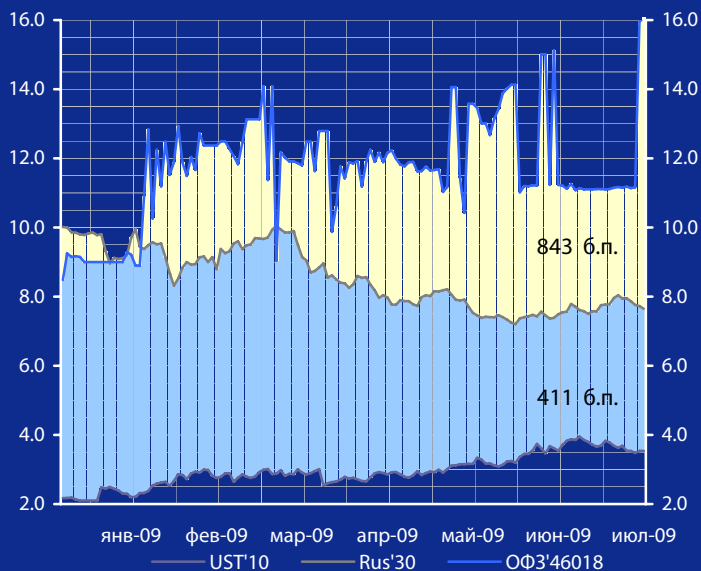
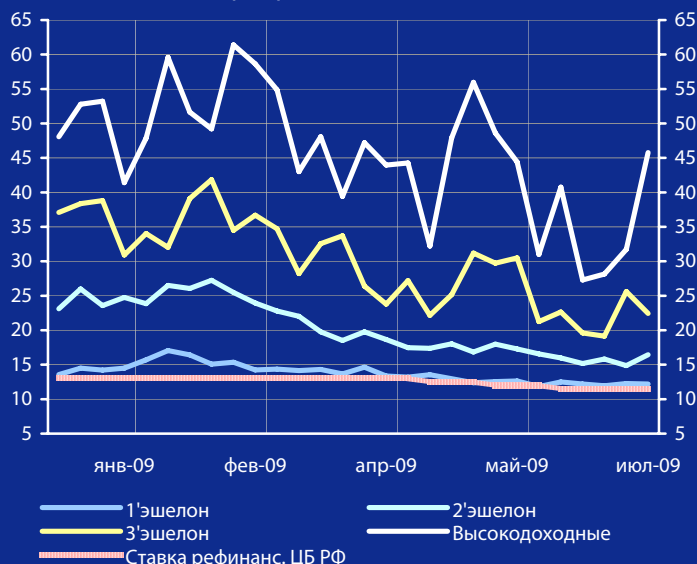


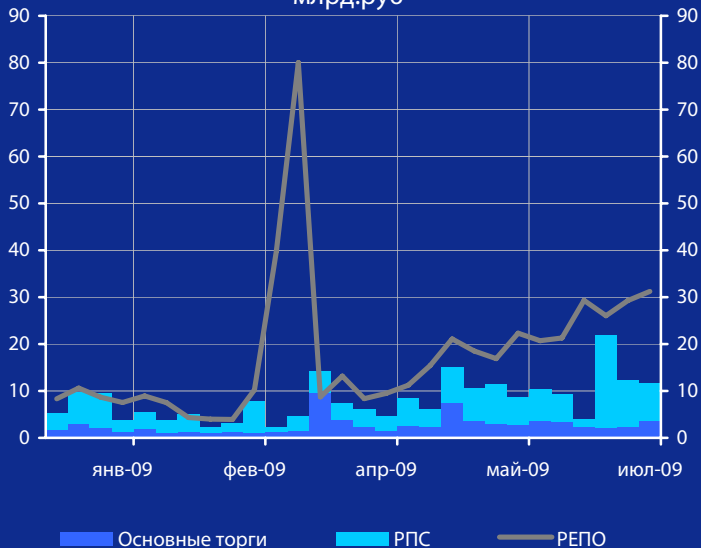
Доходность UST'10, Rus'30 и ОФЗ'46018, %



Доходность корпоративных облигаций, % годовых



Обороты торгов корпоративными облигациями, млрд.руб



# Панорама

## Краткий обзор долговых рынков

Четверг 2 июля 2009 года

### Ключевые индикаторы рынка

Тикер	1 июл	3м max	3м min	12м max	12м min
UST'10, %	3.54	3.95	2.77	4.12	2.08
Rus'30, %	7.65	8.35	7.20	12.55	5.54
ОФЗ'46018, %	16.08	16.08	10.42	16.08	6.84
Libor \$ 3М, %	0.59	1.17	0.59	4.82	0.59
Euribor 3М, %	1.09	1.48	1.09	5.39	1.09
Mibor 3М, %	11.96	16.60	11.96	30.88	6.14
EUR/USD	1.416	1.429	1.293	1.593	1.245
USD/RUR	31.02	34.16	30.55	36.34	23.14

### Мировые рынки облигаций

По итогам торгового дня в среду котировки казначейских бумаг США практически не изменились – несмотря на то, что вчерашняя статистика указала на отдельные улучшения в экономике, сегодня инвесторы ожидают негативных данных по безработице за июнь.

[См. стр. 3](#)

### Суверенные облигации РФ

Покупки российских евробондов продолжились, после существенного снижения на прошлой неделе бумаги выглядят привлекательно.

[См. стр. 3](#)

### Корпоративные рублевые облигации

На рынке наблюдалось боковое движение – с одной стороны покупателям способствует стабильность на денежном рынке и достаточная рублевая ликвидность, с другой – давление оказывает «навес» первички и отсутствие четкого тренда на внешних рынках.

[См. стр. 4](#)

### Новости и комментарии

Газпром нефть откроет книгу заявок на размещение рублевых облигаций на 5 млрд. руб. на следующей неделе, сообщил РБК.

[См. стр. 2](#)

### Календарь событий сегодня

США: Уровень безработицы за июнь.

[См. стр. 6](#)

### Макроэкономические индикаторы РФ

			Изменение
ВВП (к тому же периоду прошлого года)	-10.2%	8.4%	-18.6%
	(5 мес.2009г.)	(5 мес.2008г.)	
Инфляция (индекс потребительских цен)	6.8%	7.7%	-0.9%
	(5 мес. 2009г.)	(5 мес. 2008г.)	
Денежная база (млрд. руб.)	4 712.3	4 483.5	228.8
	(01.06.2009)	(01.05.2009)	
Международные резервы (\$, млрд.)	404.2	383.9	20.3
	(01.06.2009)	(01.05.2009)	
Остатки на к/с банков *)	457.5	470.3	-12.8
Депозиты банков в ЦБ *)	612.2	508.8	103.4
Сальдо операций ЦБ РФ *)	124.1	95.8	28.3
*) в млрд. руб. на дату (02.07.2009) (01.07.2009)			

## Макроэкономика и банковская система

**Совокупный объем Резервного фонда** на 1 июля составил 2,96 трлн. руб., снизившись за месяц на 170,390 млрд. руб., сообщил Минфин. В результате в текущем году на финансовое обеспечение сбалансированности федерального бюджета были направлены средства в общей сумме 1,43 трлн. руб.

**Инфляция в РФ** за неделю с 23 по 29 июня 2009 г. составила 0,2%, с начала года - 7,4%, в июне - 0,6%, сообщил Росстат. Год назад рост потребительских цен в июне составлял 1,0%, с начала года - 8,7%.

*Как мы и опасались, рост цен на бензин негативно сказался на росте инфляции к концу месяца – предыдущие 2 недели инфляция показывала рост на уровне 0,1%. В результате ожидания первого зампреда ЦБР А. Улюкаева не оправдались – он прогнозировал, что инфляция в июне не превысит 0,5%. В целом же по итогам месяца Росстат зафиксировал значительное замедление инфляции.*

## Новости рынка облигаций

**Минфин РФ** разместил ОФЗ 25065 на 2,3 млрд. руб. по средневзвешенной доходности 12,11% годовых. Доходность по цене отсечения - 12,35% годовых. Объем спроса составил 4,4 млрд. руб. при предложении 10 млрд. руб.

**Минфин РФ** проведет 8 июля 2009 г. аукцион по размещению нового выпуска ОФЗ 25066 на сумму 10,0 млрд. руб., сообщило министерство. Срок обращения бумаг – до 29.01.2014 г.

*Регулятор постепенно увеличивает дюрацию размещаемых займов. Однако при этом спрос на новые бумаги заметно уменьшается – в текущих условиях более привлекательны краткосрочные инвестиции.*

**Газпром** готовит выпуск евробондов на \$1,5 млрд., планируя передать часть (примерно \$1 млрд.) привлеченных денег Газпромнефти, сообщил Рейтер. Инфрмагентство полагает, что средства нужны компании для поглощения Sibir Energy и/или других покупок. Всего одобрено размещение в течение 5 лет евробондов сроком обращения до года на \$4 млрд.

**Банк России** включил в ломбардный список валютные облигации ВЭБа, а также облигации и акции ряда компаний. В частности, в ломбардный список включены облигации Волгограда, Газпром нефти, МТС, ТГК-2, ТГК-4, ТГК-10 (Фортум), ОМЗ, Татфондбанка, ВТБ 24, и Транснефти.

*Включение бумаг в ломбардный список должно повысить их ликвидность. Позитивно включение в список эмитентов э/э сектора – при значительном количестве выпусков на рынке и неплохом кредитном качестве эмитентов большинство бумаг было за пределами «ломбарда».*

**Газпром нефть** откроет книгу заявок на размещение рублевых облигаций на 5 млрд. руб. на следующей

неделе, сообщил РБК. При этом, по данным Рейтер, Газпромнефть планирует в четверг объявить о размещении нового выпуска объемом 8 млрд. руб.

*Это может оказать давление на котировки обращающегося выпуска эмитента. Однако в любом случае интерес к выпуску будет значительным, учитывая размер премии, предоставленной инвесторами при дебютном размещении.*

**ЛОКО-Банк** утвердил решение о размещении выпусков облигаций серии 03 и серии 04 общим объемом 3 млрд. руб. (по 1,5 млрд. руб. каждый) сроком обращения каждого выпуска - 3 года.

## Новости эмитентов

**РЖД:** тарифы РЖД на грузовые перевозки с 1 июля 2009 г. индексируются на 5,7%. С 1 января тарифы были проиндексированы на 5%. Среднегодовой размер индексации тарифов РЖД на грузовые перевозки в 2009 г. составит 8%, изменение уровня тарифа декабря 2009 г. к декабрю 2008 г. - 11%.

**Альфа-банк** привлек субординированный кредит от акционеров на \$320 млн. сроком на 16 лет. Ранее сообщалось, что банк планирует привлечь субординированные кредиты от своих акционеров и Внешэкономбанка на общую сумму 48 млрд. руб.

**Банк «Санкт-Петербург»:** ЦБ согласовал включение субординированного кредита в размере \$75 млн. в капитал банка, предоставленный ЕБРР на срок 10 лет и 6 месяцев. Банк ожидает, что в результате привлечения субординированного кредита размер собственного капитала Банка составит около 26 млрд. руб.

**М.Видео** по МСФО в 2008 г. увеличила чистую прибыль на 94% по сравнению с 2007 г. – до 1,25 млрд. руб. Объем продаж сети вырос на 37% - до 84,4 млрд. руб. Показатель EBITDA М.Видео вырос на 38% - до 3,6 млрд. руб., рентабельность по EBITDA возросла до 5,03% в 2008 г. в сравнении с 4,98% в 2007 г.

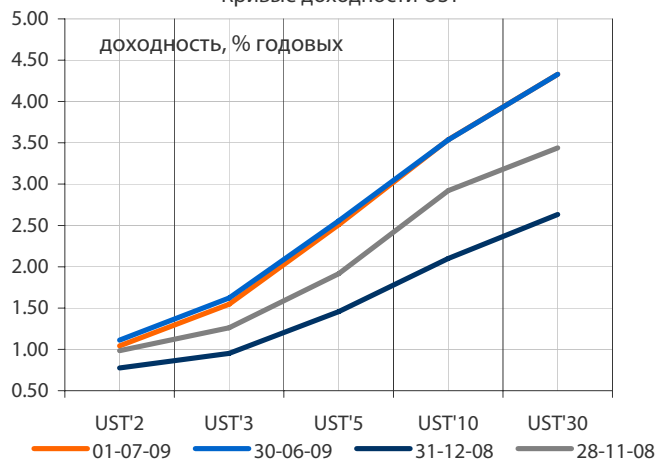
*Учитывая, что чистый финансовый долг М.Видео за 2008 г. сократился с 2,3 млрд. руб. до 1,6 млрд. руб., объявленные финансовые результаты компании выглядят весьма позитивно. При этом рост торговых операций в 2008 г. профинансирован преимущественно за счет увеличения кредитов поставщиков.*

**Газэнергосеть:** Альфа-Банк перечислил Газэнергосети 400 млн. руб. в рамках соглашения об открытии кредитной линии на 1,5 млрд. руб. В настоящее время в рамках кредитной линии эмитенту уже предоставлено 1,1 млрд. руб. на срок не более 2 месяцев для пополнение оборотного капитала.

**Интегра** получила от ЕБРР разрешения на несоблюдение некоторых ковенант по кредитному соглашению на сумму \$250 млн. сроком до 31 декабря 2009 г.

**КАМАЗ** по МСФО в 2008 г. сократил чистую прибыль на 86,5% по сравнению с предыдущим годом – до 1,1 млрд. руб. Выручка КАМАЗа сократилась на 1% - до 96,3 млрд. руб., операционная прибыль - на 42,4% - до 6,3 млрд. руб.

Кривые доходности UST

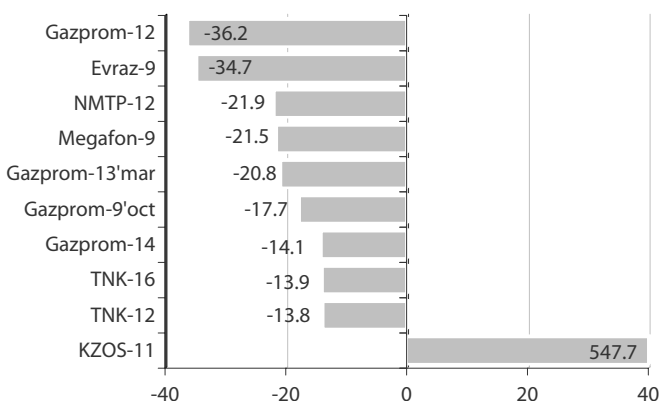


Индикатор	1 июл	3-мес макс.	3-мес мин.	12-мес макс.	12-мес мин.
UST'2 Ytm, %	1.04	1.40	0.84	2.83	0.65
UST'5 Ytm, %	2.51	2.92	1.70	3.47	1.26
UST'10 Ytm, %	3.54	3.95	2.77	4.12	2.08
Rus'30	7.65	8.35	7.20	12.55	5.54
спрэд к UST'10	410.90	558.00	366.20	919.00	152.80
Rus'28 Ytm, %	8.04	8.96	7.80	11.46	5.98
спрэд к UST'10	450.40	618.80	403.80	904.80	190.60

Динамика спреда Rus'28 и Rus'30 к UST'10



Лидеры падения и роста рынка валютных корпоративных облигаций



## Облигации казначейства США

По итогам торгового дня в среду котировки казначейских бумаг США практически не изменились – несмотря на то, что вчерашняя статистика указала отдельные улучшения в экономике, сегодня инвесторы ожидают негативных данных по безработице за июнь. В результате доходности UST'10 и UST'30 остались на прежнем уровне – 3,54% и 4,33% годовых соответственно. Из «позитивных» моментов вчерашней макростатистики можно отметить снижение числа запланированных увольнений в США на 33% в июне/мае т.г., а также снижение числа рабочих мест в частном секторе США в июне на 473 тыс. по сравнению с 532 тыс. в мае. Таким образом, несмотря на заметное замедление, безработица в США продолжает расти. Сохранение непростой ситуации в экономике страны будет сдерживать ФРС от поднятия ставок, что позитивно сказывается на котировках UST. Такая же неоднозначная макростатистика вчера была опубликована по рынку жилья: незавершенные продажи жилья в США показали рост в мае на 0,1% с 90,3 пункта до 90,7 пункта, при этом индекс подачи заявок на ипотечные кредиты в США сократился на прошлой неделе до 7-месячного минимума. Однако наиболее значимые для инвесторов данные, которые являются одним из важных индикаторов состояния экономики выйдут сегодня – в связи с выходным днем в пятницу в США данные о числе рабочих мест вне сельскохозяйственного сектора страны будут опубликованы сегодня. Ожидается, что число рабочих мест за июнь сократилось на 365 тыс., а уровень безработицы вырос до 9,6%. Однако, если даже данные по занятости окажутся несколько хуже ожиданий, мы не ожидаем продолжительного падения рынка акций и существенный рост treasuries. Учитывая значительный объем ликвидности, которой наводнена финансовая система США, после небольшой коррекции плавный рост рынка продолжится, а движение UST, скорее всего будет боковым.

## Суверенные еврооблигации РФ

Позитивный настрой инвесторов способствовали росту сектора госбумаг развивающихся стран – индекс EMBI+ снизился на 6 б.п. – до 418 б.п. Покупки российских евробондов также продолжились, после существенного снижения на прошлой неделе бумаги выглядят привлекательно. В результате по итогам дня доходность Rus'28 снизилась на 4 б.п. – до 8,04%, доходность Rus'30 – на 8 б.п. – до 7,653%. Спрэд между российскими и американскими бумагами (Rus'30 и UST'10) сузился на 8 б.п. – до 411 б.п. Также стоит отметить, что бумаги РФ второй день сокращают спрэды к бумагам других нефтедобывающих стран – Мексики и Бразилии (143 б.п. и 106 б.п. соответственно). Между тем цены на «черное золото» ушли ниже \$70 за барр. после публикации официальных данных по запасам Минэнерго США – снижение запасов нефти на прошлой неделе оказалось меньше данных, опубликованных во вторник Американским институтом нефти. Это может оказать негативное влияние на котировки суверенных бондов РФ. Вместе с тем определяющим фактором останется статистика из США.

## Корпоративные еврооблигации

Котировки корпоративных облигаций по итогам торгов в среду закрылись небольшим ростом. Основные покупки пришлись на длинные выпуски Газпрома – Gazprom 19, Gazprom 22. В среднесрочных бумагах можно отметить только выпуск VimpelCom 11, в краткосрочных котировки остались без изменений. При этом на фоне объявления газовой монополией о планируемом размещении новых евробондов на \$1,5 млрд. продолжение покупок обращающихся бумаг Газпрома крупными игроками, на наш взгляд, выглядит весьма странно.

## Облигации федерального займа

- Вчера Минфин РФ разместил новый выпуск ОФЗ 25065 на 2,3 млрд. руб. при предложении 10 млрд. руб. Объем спроса составил 4,4 млрд. руб. Средневзвешенная доходность сложилась на уровне 12,11%, доходность по цене отсечения - 12,35% годовых.

- В целом итоги размещения совпали с нашими ожиданиями (12,3% – 12,4% годовых при спреде к ОФЗ 25064 - 30 – 40 б.п.). Однако принимая во внимание консерватизм Минфина более половины заявок выше 12,35% оказались «отрезаны» регулятором. Объем привлеченных средств при этом оказался весьма посредственным – большинство инвесторов предпочитают более короткие выпуски в текущей нестабильной ситуации или требуют большей премии при размещении.

- На 8 июля 2009 г. уже назначен новый аукцион по размещению ОФЗ 25066 на сумму 10,0 млрд. руб. со сроком погашения в январе 2014 г. Как мы уже отметили, с увеличением дюрации предлагаемых выпусков энтузиазм инвесторов заметно снижается, что, вероятно, мы и увидим на данном аукционе.

## Корпоративные облигации и РИМОВ

- Боковое движение рынка корпоративных облигаций и облигаций РИМОВ на вчерашних торгах продолжилось – с одной стороны покупкам способствует стабильность на денежном рынке и достаточная рублевая ликвидность, с другой – давление оказывает «навес» первички и отсутствие четкого тренда на внешних рынках.

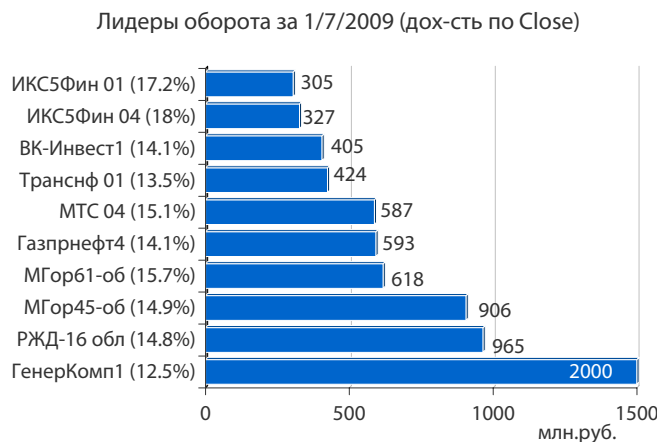
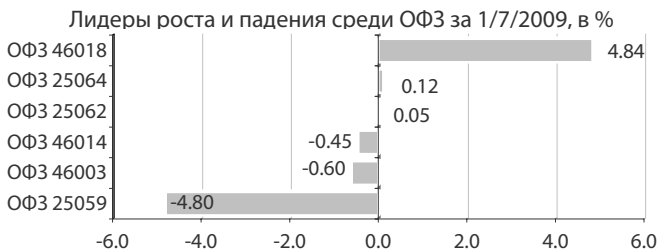
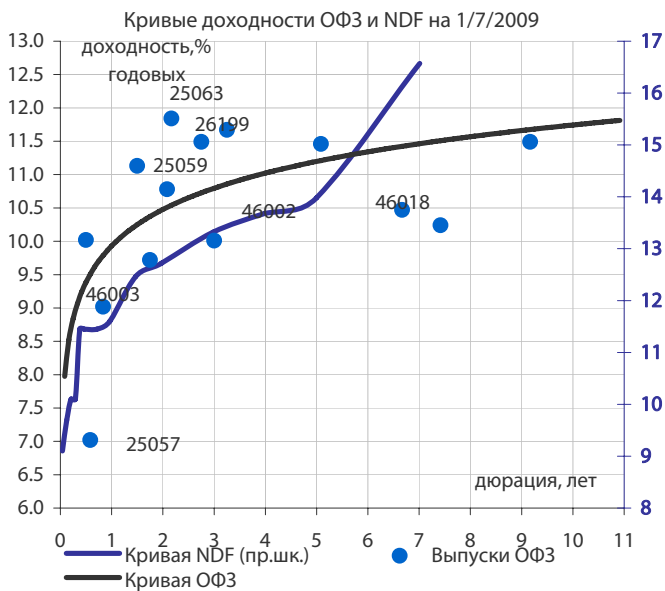
- Сообщения о новых размещениях эмитентов I эшелона продолжают поступать на рынок. Так вчера в СМИ появились данные о готовящемся аукционе по размещению очередного выпуска Газпром нефти. По данным РБК, Газпром нефть откроет книгу заявок на размещение облигаций на 5 млрд. руб. на следующей неделе, по данным Рейтер – эмитент уже сегодня объявит о размещении нового выпуска на 8 млрд. руб.

- Напомним, что Газпром нефти одной из первых удалось успешно провести размещение в открывшемся окне, предложив инвесторам ставку около 17% годовых. Сейчас выпуск эмитента торгуется с доходностью чуть выше 14%. Мы ожидаем высокий интерес к новому выпуску эмитента. Стоит отметить, что ранее руководство компании сообщало, что целью по уровню долговой нагрузки является 1,5x в терминах долг/ЕБИТДА. Таким образом, принимая во внимание информацию о займе Газпрома в пользу нефтяной дочки на \$1 млрд., мы надеемся, что все-таки неконтролируемого наращивания долга компанией не произойдет.

- Данные по банковской ликвидности ЦБ на сегодня ставят очередные рекорды – ее объем превысил 1 трлн. руб., а объем средств на депозитах Банка России перевалил за 600 млрд. руб. Еще увеличить ликвидность могут 130 млрд. руб. пенсионных накоплений граждан, которые выходят на рынок. На этом фоне мы ожидаем увеличения спроса на бумаги А, а также остальные высоколиквидные бумаги эмитентов I – II эшелона (в т.ч. на новые выпуски).

- Однако инвесторы пока ведут достаточно осторожную игру, ожидая обострения ситуации в банковской системе в августе-сентябре (несмотря на заверения чиновников, что второй волны кризиса удастся избежать). В этом случае весь объем размещенной «первички» выльется на рынок.

- Сегодня мы ожидаем спокойных торгов, вероятно, с небольшим повышательным трендом по I – II эшелонам.



\* доходность свыше 100% годовых не приводится

**Выплаты купонов**

Дата	Сумма	Единица измерения
<b>четверг 2 июля 2009 г.</b>	<b>548.64</b>	<b>млн. руб.</b>
□ УБРИР-финанс, 2	31.16	млн. руб.
□ СБ Банк, 1	73.68	млн. руб.
□ Северная казна, 1	23.06	млн. руб.
□ Паркет-Холл-Сервис, 1	9.80	млн. руб.
□ ОГК-2, 1	191.95	млн. руб.
□ Ай-ТЕКО, 2	28.27	млн. руб.
□ МБРР, 2	112.20	млн. руб.
□ Наука-Связь, 1	7.48	млн. руб.
□ Ярославская обл, 34008	71.04	млн. руб.
<b>пятница 3 июля 2009 г.</b>	<b>139.51</b>	<b>млн. руб.</b>
□ Автовазбанк, 1	27.33	млн. руб.
□ АПК ОГО, 3	112.19	млн. руб.
<b>суббота 4 июля 2009 г.</b>	<b>150.27</b>	<b>млн. руб.</b>
□ Банк Петрокоммерц, 4	150.27	млн. руб.
<b>воскресенье 5 июля 2009 г.</b>	<b>181.49</b>	<b>млн. руб.</b>
□ ФинансБизнесГрупп, 1	149.58	млн. руб.
□ Баренцев Финанс, 1	31.91	млн. руб.
<b>вторник 7 июля 2009 г.</b>	<b>464.51</b>	<b>млн. руб.</b>
□ Макромир-Финанс, 2	123.41	млн. руб.
□ ИКС 5 ФИНАНС, 1	341.10	млн. руб.
<b>среда 8 июля 2009 г.</b>	<b>847.60</b>	<b>млн. руб.</b>
□ РЖД, 8	847.60	млн. руб.
<b>четверг 9 июля 2009 г.</b>	<b>732.93</b>	<b>млн. руб.</b>
□ Рост-Лайн, 1	72.30	млн. руб.
□ ДОМОЦЕНТР, 1	99.73	млн. руб.
□ КБ МИА (ОАО), 4	44.88	млн. руб.
□ УКС МФП Центр, 1	3.74	млн. руб.
□ РБК ИС, БО-5	164.40	млн. руб.
□ ПСК СТРОЙИНДУСТРИЯ, 1	72.30	млн. руб.
□ Новые Инвестиции, 1	26.53	млн. руб.
□ ТрансКредитБанк, 3	249.05	млн. руб.
<b>пятница 10 июля 2009 г.</b>	<b>314.16</b>	<b>млн. руб.</b>
□ ЭМАльянс – Финанс, 1	134.64	млн. руб.
□ НОМОС-Лизинг, 1	179.52	млн. руб.
<b>суббота 11 июля 2009 г.</b>	<b>368.83</b>	<b>млн. руб.</b>
□ ВБРР, 1	14.50	млн. руб.
□ Энергоцентр, 1	330.90	млн. руб.
□ Волгоград, 34003	23.44	млн. руб.

**Планируемые выпуски облигаций**

Дата	Сумма	Единица измерения
<b>четверг 2 июля 2009 г.</b>	<b>5.00</b>	<b>млрд. руб.</b>
□ ОБР-10 (доразмещение)	5.00	млрд. руб.
<b>вторник 7 июля 2009 г.</b>	<b>8.00</b>	<b>млрд. руб.</b>
□ ТГК-1, 02	5.00	млрд. руб.
□ Банк Зенит, 7	3.00	млрд. руб.
<b>среда 8 июля 2009 г.</b>	<b>15.00</b>	<b>млрд. руб.</b>
□ НОМОС-БАНК, 11	5.00	млрд. руб.
□ ОФЗ 25066	10.00	млрд. руб.

**Погашения и оферты**

Дата	Сумма	Единица измерения
<b>четверг 2 июля 2009 г.</b>	<b>9.00</b>	<b>млрд. руб.</b>
□ Марийский НПЗ-Финанс, 2	Оферта	1.50 млрд. руб.
□ Космос - Финанс, 1	Оферта	2.00 млрд. руб.
□ Автомир-Финанс, 2	Оферта	2.00 млрд. руб.
□ ШАНС КАПИТАЛ, 1	Оферта	1.00 млрд. руб.
□ УБРИР-финанс, 2	Погашение	1.00 млрд. руб.
□ СБ Банк, 1	Погашение	1.50 млрд. руб.
<b>пятница 3 июля 2009 г.</b>	<b>2.13</b>	<b>млрд. руб.</b>
□ АПК ОГО, 3	Оферта	1.50 млрд. руб.
□ Ай-ТЕКО, 2	Оферта	0.63 млрд. руб.
<b>понедельник 6 июля 2009 г.</b>	<b>1.50</b>	<b>млрд. руб.</b>
□ Первый Объединенный Банк, 1	Оферта	1.50 млрд. руб.
<b>вторник 7 июля 2009 г.</b>	<b>0.30</b>	<b>млрд. руб.</b>
□ Золото Селигдара, 1	Оферта	0.30 млрд. руб.
<b>среда 8 июля 2009 г.</b>	<b>4.50</b>	<b>млрд. руб.</b>
□ Макромир-Финанс, 2	Оферта	1.50 млрд. руб.
□ РБК ИС, БО-5	Оферта	3.00 млрд. руб.
<b>четверг 9 июля 2009 г.</b>	<b>2.30</b>	<b>млрд. руб.</b>
□ Баренцев Финанс, 1	Оферта	0.80 млрд. руб.
□ РБК ИС, БО-5	Погашение	1.50 млрд. руб.
<b>пятница 10 июля 2009 г.</b>	<b>0.80</b>	<b>млрд. руб.</b>
□ Автовазбанк, 1	Оферта	0.80 млрд. руб.
<b>вторник 14 июля 2009 г.</b>	<b>5.00</b>	<b>млрд. руб.</b>
□ ЭМАльянс – Финанс, 1	Оферта	2.00 млрд. руб.
□ ПСК СТРОЙИНДУСТРИЯ, 1	Оферта	1.00 млрд. руб.
□ Новосибирск, 31003	Погашение	1.00 млрд. руб.
□ УК Кора, 1	Погашение	1.00 млрд. руб.
<b>четверг 16 июля 2009 г.</b>	<b>18.38</b>	<b>млрд. руб.</b>
□ ЛСР-Инвест, 2	Оферта	3.00 млрд. руб.
□ КОМОС ГРУПП, 1	Оферта	2.00 млрд. руб.
□ Новые Инвестиции, 1	Оферта	0.38 млрд. руб.
□ ВТБ-Лизинг Финанс, 2	Оферта	10.00 млрд. руб.
□ Кокс, 1	Погашение	3.00 млрд. руб.
<b>пятница 17 июля 2009 г.</b>	<b>17.80</b>	<b>млрд. руб.</b>
□ ВТБ, 6	Оферта	15.00 млрд. руб.
□ Рост-Лайн, 1	Оферта	1.00 млрд. руб.
□ М-ИНДУСТРИЯ, 2	Оферта	1.50 млрд. руб.
□ Арктел-инвест, 1	Погашение	0.20 млрд. руб.
□ Новые горизонты, БО-1	Погашение	0.10 млрд. руб.



**четверг 2 июля 2009 г.**

- 10:00 Германия: Оптовые продажи за май
- 12:30 Великобритания: Индекс деловой активности в секторе услуг за июнь
- 13:00 Еврозона: Уровень безработицы за май Прогноз: 9.3%
- 13:00 Еврозона: Индекс производственных цен за май
- 15:45 Еврозона: Решение по процентной ставке ЕЦБ. Прогноз: 1.00%
- 16:30 США: Количество новых рабочих мест вне сельского хозяйства за июнь Прогноз: -375 тыс.
- 16:30 США: Уровень безработицы за июнь Прогноз: 9.6%
- 16:30 США: Средняя продолжительность рабочей недели за июнь Прогноз: 33.1
- 16:30 США: Средняя почасовая оплата труда за июнь Прогноз: +0.2% м/м
- 16:30 США: Количество заявок на пособие по безработице за неделю до 27 июня
- 18:00 США: Фабричные заказы за май Прогноз: +0.3%
- 18:30 США: Запасы природного газа за неделю до 26 июня

**пятница 3 июля 2009 г.**

- 11:55 Германия: Индекс деловой активности в секторе услуг за июнь Прогноз: 44.3
- 12:00 Еврозона: Индекс деловой активности в секторе услуг за июнь Прогноз: 44.5
- 12:30 Великобритания: Индекс деловой активности в секторе услуг за июнь Прогноз: 51.8

**понедельник 6 июля 2009 г.**

- 12:30 Еврозона: Индекс уверенности инвесторов
- 18:00 США: Индекс деловой активности ISM за июнь
- 18:00 США: Индекс тенденций занятости Conference Board за июнь

**вторник 7 июля 2009 г.**

- 12:30 Великобритания: Промышленное производство за май
- 14:00 Германия: Заказы в обрабатывающей промышленности за май
- США: Индексы продаж в розничных сетях

**ОАО «Промсвязьбанк»**

109052, Москва,  
ул. Смирновская, 10, стр. 22

**Круглосуточная  
информационно-справочная служба банка:**

8 800 555-20-20 (звонок из регионов РФ бесплатный)  
+7 (495) 787-33-34

**Инвестиционный департамент**

т.: +7 (495) 777-10-20 доб. 70-53-03, 70-20-00  
ф.: +7 (495) 777-10-20 доб. 70-47-37  
E-mail: [ib@psbank.ru](mailto:ib@psbank.ru)


**Руководство**

<b>Зибарев Денис Александрович</b> <a href="mailto:Zibarev@psbank.ru">Zibarev@psbank.ru</a>	Руководитель департамента	70-47-77
<b>Тулинов Денис Валентинович</b> <a href="mailto:Tulinov@psbank.ru">Tulinov@psbank.ru</a>	Руководитель департамента	70-47-38
<b>Миленин Сергей Владимирович</b> <a href="mailto:Milenin@psbank.ru">Milenin@psbank.ru</a>	Заместитель руководителя департамента	70-47-94
<b>Субботина Мария Александровна</b> <a href="mailto:Subbotina@psbank.ru">Subbotina@psbank.ru</a>	Заместитель руководителя департамента	70-47-33

**Аналитическое управление**

<b>Шагов Олег Борисович</b> <a href="mailto:Shagov@psbank.ru">Shagov@psbank.ru</a>	Рынки акций	70-47-34
<b>Захаров Антон Александрович</b> <a href="mailto:Zakharov@psbank.ru">Zakharov@psbank.ru</a>	Товарные рынки	70-47-75
<b>Бобовников Андрей Игоревич</b> <a href="mailto:Bobovnikov@psbank.ru">Bobovnikov@psbank.ru</a>	Облигации РМОВ	70-47-31
<b>Грицкевич Дмитрий Александрович</b> <a href="mailto:Gritskevich@psbank.ru">Gritskevich@psbank.ru</a>	Рынок облигаций	70-20-14
<b>Монастыршин Дмитрий Владимирович</b> <a href="mailto:Monastyrshin@psbank.ru">Monastyrshin@psbank.ru</a>	Рынок облигаций	70-20-10
<b>Жариков Евгений Юрьевич</b> <a href="mailto:Zharikov@psbank.ru">Zharikov@psbank.ru</a>	Рынок облигаций	70-47-35

**Управление торговли и продаж**

<b>Панфилов Александр Сергеевич</b> <a href="mailto:Panfilov@psbank.ru">Panfilov@psbank.ru</a>	Синдикация и продажи	Прямой: +7(495) 228-39-22 +7(495)777-10-20 доб. 70-20-13 icq 150-506-020
<b>Галямина Ирина Александровна</b> <a href="mailto:Galiamina@psbank.ru">Galiamina@psbank.ru</a>	Синдикация и продажи	Прямой: +7(905) 507-35-95 +7(495) 777-10-20 доб. 70-47-85 icq 314-055-108
<b>Павленко Анатолий Юрьевич</b> <a href="mailto:APavlenko@psbank.ru">APavlenko@psbank.ru</a>	Треjder	Прямой: +7(495)705-90-69 или +7(495)777-10-20 доб. 70-47-23 icq 329-060-072
<b>Рыбакова Юлия Викторовна</b> <a href="mailto:Rybakova@psbank.ru">Rybakova@psbank.ru</a>	Треjder	Прямой: +7(495)705-90-68 или +7(495)777-10-20 доб. 70-47-41 icq 119-770-099
<b>Пинаев Руслан Валерьевич</b> <a href="mailto:Pinaev@psbank.ru">Pinaev@psbank.ru</a>	Треjder	Прямой: +7(495)705-97-57 или +7(495)777-10-20 доб. 70-20-23

**Управление по работе с неэмиссионными долговыми обязательствами**

<b>Бараночников Александр Сергеевич</b> <a href="mailto:Baranoch@psbank.ru">Baranoch@psbank.ru</a>	Операции с векселями	Прямой: +7(495)228-39-21 или +7(495)777-10-20 доб. 70-47-96
---	----------------------	--

Настоящий информационно-аналитический обзор предоставляется исключительно в информационных целях и не содержит рекомендаций или предложений о совершении сделок. ОАО «Промсвязьбанк» уведомляет, что использование представленной информации не обеспечивает защиту от убытков или получение прибыли. ОАО «Промсвязьбанк» и его сотрудники не несут ответственности за полноту и точность предоставленной информации, а также последствия её использования, и оставляют за собой право пересмотреть её содержание в любой момент без предварительного уведомления.

Настоящим уведомляем всех заинтересованных лиц о том, что при подготовке обзора использовалась информация, полученная из сети Интернет, а также других открытых источников информации, рассматриваемых нами на момент публикации как достоверные.

ОАО «Промсвязьбанк», Москва, ул. Смирновская, 10, т.: 777-10-20, web-сайт: [www.psbank.ru](http://www.psbank.ru)  
Аналитическое управление Инвестиционного Департамента, т. 777-10-20(доб. 704733), e-mail: [ib@psbank.ru](mailto:ib@psbank.ru)